


# Verlegung der Atemwege durch Fremdkörper

Risikoalter		6 Monate - 2 Jahre
Gegenstand		Nahrungsmittel - Spielzeug
Hergang		Bekannt Verdacht Unbekannt
Obstruktionsgrad:		Komplett - inkomplett

# Verlegung der Atemwege durch Fremdkörper

Art der Verlegung



Inkomplett

Komplett

Bei inkompletter Verlegung ist das Kind  
in der Lage zu weinen,  
sprechen, husten und kann atmen.

# Inkomplette Verlegung der Atemwege

Kann atmen, weinen, kräftig husten oder sprechen

Keine Maßnahmen zur Entfernung des Fremdkörpers



Das Kind zum Husten auffordern.

Falls möglich: Sauerstoff verabreichen


Notruf: 1-1-8 Italien, 1-4-4 Oesterreich-Schweiz, 1-1-2 Deutschland  
absetzen oder das Kind in die

Notaufnahme bringen, wenn die inkomplette Verlegung aufrecht bleibt

# Komplette Verlegung der Atemwege

Kann NICHT atmen, weinen, kräftig husten oder sprechen,  
schnelle Zyanose

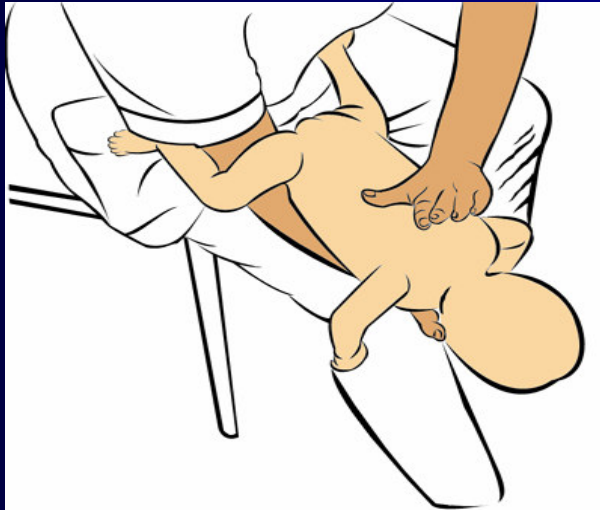
Maßnahmen zur Entfernung des Fremdkörpers



Müssen den intrathorakalen Druck plötzlich erhöhen.

(künstlicher Husten)

# Säuling mit kompletter Verlegung der Atemwege (Techniken)



Schläge zwischen  
die Schulterblätter



Thoraxkompressionen

# Säuling bei Bewußtsein

Ausführen:

5 Schläge zwischen die Schulterblätter und  
5 Thoraxkompressionen

*Fortsetzung bis zur Fremdkörperentfernung  
oder bis zur Bewußtlosigkeit des Kindes*

# Säugling wird bewußtlos

- Patient auf fester Unterlage positionieren
- Zunge-Unterkiefer heben und, falls möglich Mund mit Finger leeren.
- Atemwege öffnen
- Schauen-Hören-Fühlen
- 5 Beatmungsversuche
- 5 Schläge zwischen Schulterblätter + 5 Thoraxkompressionen

Maßnahmen fortsetzen bis Atemwege frei sind oder bis der Patient beatmet werden kann.

## Säugling **ohne** Bewußtsein mit bekannter Anamnese

Sofort mit den Maßnahmen zur Beseitigung der Verlegung  
beginnen und dann der beschriebenen Sequenz folgen

## Säugling **ohne** Bewußtsein mit unbekannter Anamnese

- Bei ABC beginnen
- Zu den Maßnahmen zur Beseitigung der Verlegung nach zwei Serien von je 5 unwirksamen Atemhüben übergehen.
- Die beschriebene Sequenz ausführen



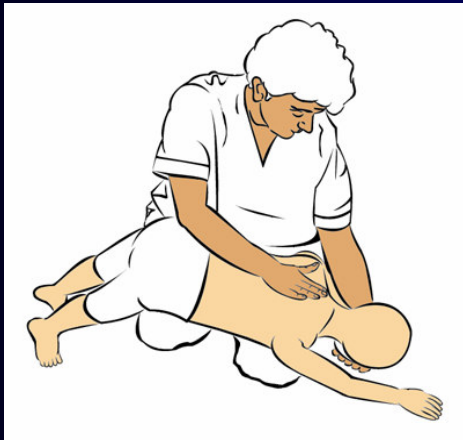
# Kind mit erhaltenem Bewußtsein

Heimlich-Manöver am sitzenden oder stehenden Kind durchführen

Bis zur Entfernung des Fremdkörpers oder bis zur eintretenden Bewußtlosigkeit fortsetzen



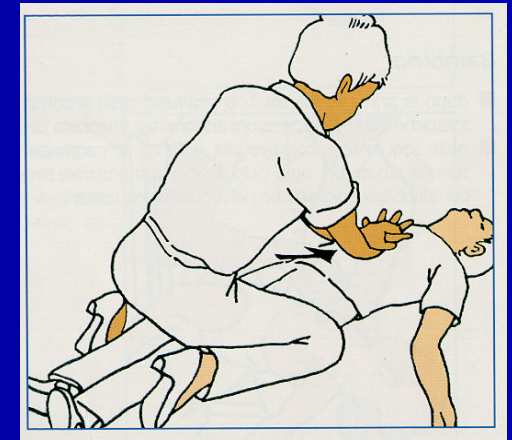
# Bewußtloses Kind mit kompletter Verlegung der Atemwege (Techniken)



Schläge zwischen  
die Schulterblätter



**Thorax-**  
Kompressionen



Oberbauchkompressionen

# Kind wird bewußtlos

- Patient auf fester Unterlage positionieren
- Zunge-Unterkiefer heben und, falls möglich Mund mit Finger leeren.
- Atemwege öffnen
- Schauen-Hören-Fühlen
- 5 Beatmungsversuche
- 5 Schläge zwischen Schulterblätter + 5 Thoraxkompressionen

In der folgenden Sequenz die Thoraxkompressionen durch die Oberbauchkompressionen ersetzen und diese beiden Techniken bei jedem Zyklus der Sequenz abwechseln.

## Kind **ohne** Bewußtsein mit bekannter Anamnese

Sofort mit den Maßnahmen zur Beseitigung der Verlegung beginnen und dann der beschriebenen Sequenz folgen

## Kind **ohne** Bewußtsein mit unbekannter Anamnese

- Bei ABC beginnen
- Nach 2 Serien von je 5 nicht wirksamen Beatmungen zum
- Algorithmus „Fremdkörperobstruktion der Atemwege“ übergehen.
- Die beschriebene Sequenz ausführen

# Vorbeugung von Unfällen im Kindesalter:

Überprüfung und Aktion zu Hause - Materialien

Seminar Okt. 2001 in Brixen

Kindergesundheitsbüchlein: Kapitel für Eltern

MUP-Kalender für Eltern (in Vorbereitung): Vorbeugungsmaßnahmen und  
Reanimationsanweisungen

Kinderpost der bfu Beratungsstelle für Unfallverhütung [www.bfu.ch](http://www.bfu.ch)

Broschüre Kinder-Unfälle in der Landwirtschaft [www.grosse-schuetzen-kleine.at](http://www.grosse-schuetzen-kleine.at)


**Neuigkeiten immer unter unserer Homepage:**

[www.provinz.bz.it/se/PaedNotMed](http://www.provinz.bz.it/se/PaedNotMed)

MUP-IRC


# Vorbeugung von Unfällen im Haushalt

## - DIE KÜCHE -



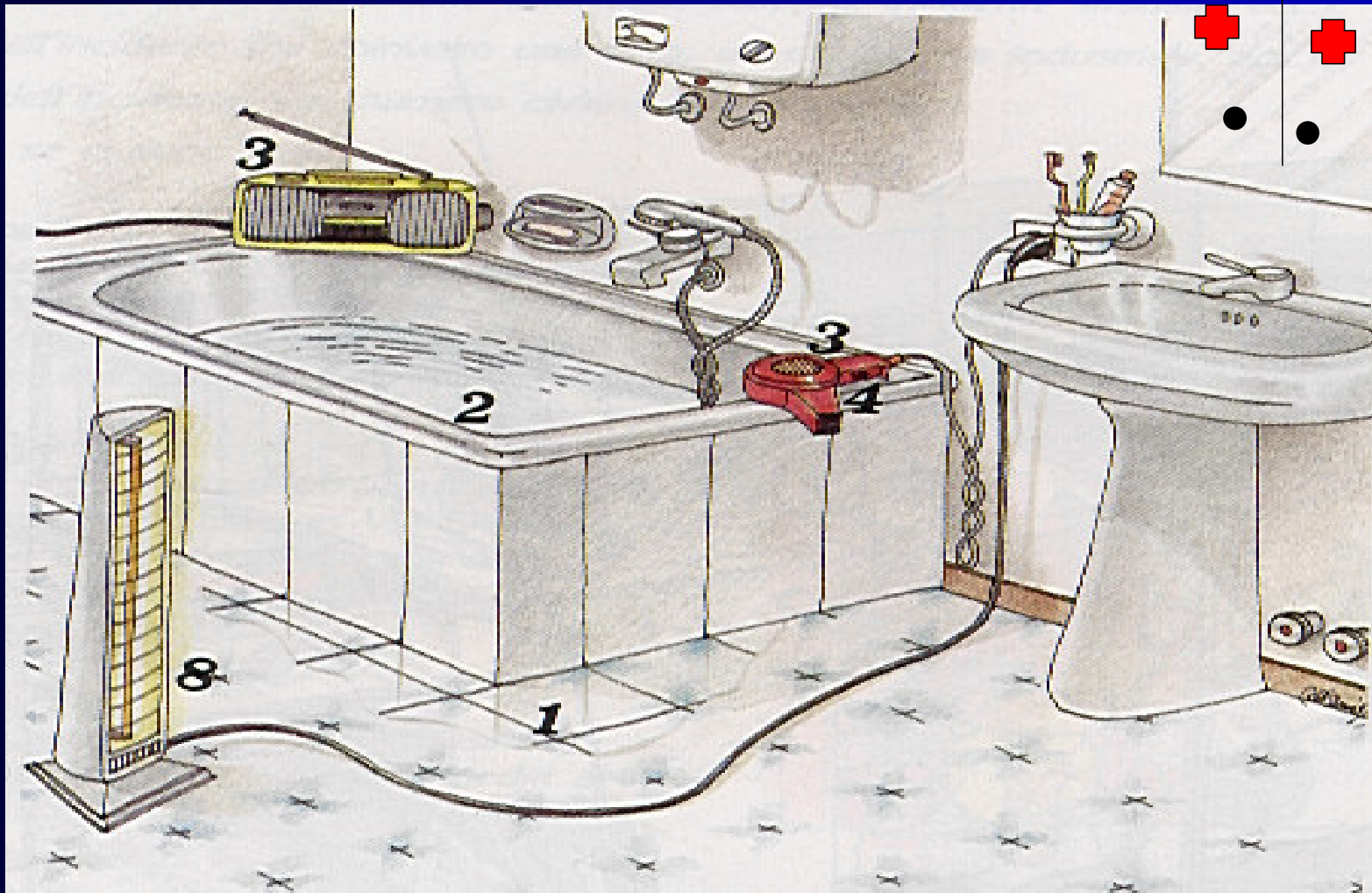


# Vorbeugung von Unfällen im Haushalt




# Vorbeugung von Unfällen im Haushalt

## - DAS BAD -





# Vorbeugung von Unfällen im Haushalt



# Vorbeugung von Unfällen



MUP - IRC

da: Calendario della Sicurezza 2000 MUP-1  
IRC



# Vorbeugung von Unfällen im Strassenverkehr



MUP - IRC

# Vorbeugung von Unfällen im Strassenverkehr



# PBLS-Kurse für Saniätspersonal & für die Bevölkerung in Südtirol:



Ausbildungszentrum für Pädiatrische Notfallmedizin Südtirol  
Koordinator/Coordinatore Dr. Burkhard J. Wermter  
E-mail: burkhard\_wermter@yahoo.es  
[www.provinz.bz.it/se/PaedNotMed](http://www.provinz.bz.it/se/PaedNotMed)

c/o Landesrettungsverein Weißes Kreuz  
Leiter Referat Ausbildung: R. Mahlkecht  
[www.wk-cb.bz.it](http://www.wk-cb.bz.it)

**Vielen Dank für die Aufmerksamkeit**  
**Grazie per l'attenzione**

