MURI STRADA A1: PARTICOLARE SCARICO CANALETTE DI GUARDIA scala 1:50
MAUERN STRASSE A1: DETAIL ABFLUSS ABFANGRINNE Maßstab 1:50

Stralcio planimetrico scala 1:1000 / Auszug Lageplan Maßstab 1:1000

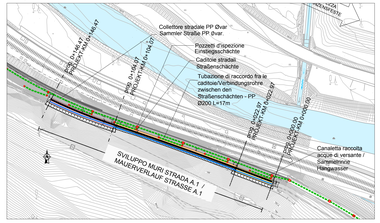

Da prog. 0+ 0.000 a prog. 0+022.97;
da 0+104.07 a prog. 0+146.47
(distanze progressive rif. binario pari)
Von Projekt-km 0+0.00 bis Projekt-km 0+022.97;
von Projekt-km 0+104.07 bis Projekt-km 0+146.47;
(Entfernungen Projektkilometer Gleis 2)

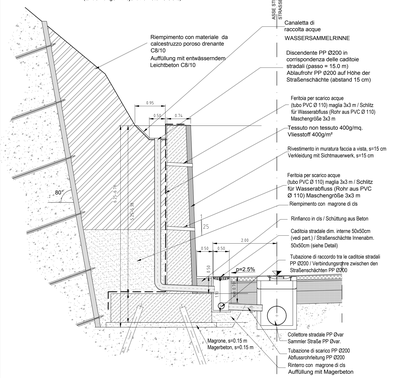

Da prog. 0+022.97 a prog.0+104.07
(distanze progressive rif. binario pari)
Von Projekt-km 0+022.97 bis Projekt-km 0+104.07
(Entfernungen Projektkilometer Gleis 2)

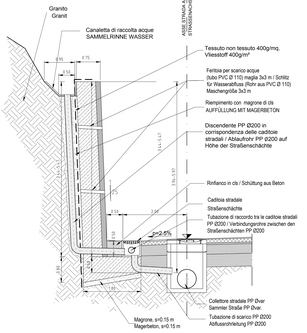

REGELQUERSCHNITT AUSHUB-ZUSCHÜTTUNG AUSSERHALB DER VERKEHRSWEGE

scala 1:10
Maßstab 1:10

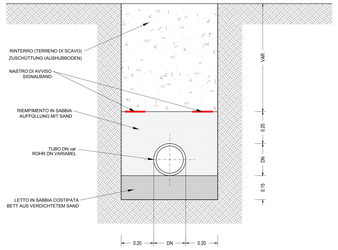

NOTE:
- L'ALTEZZA DEL RINTERRO RISULTA VARIABILE SIA PER LE CONDOTTE IN PRESSIONE CHE PER QUELLE A GRAVITA' E COMUNQUE NON INFERIORE A 70.0 cm
HINWEISE:DIE HÖHE DER ZUSCHÜTTUNG IST SOWOHL FÜR DIE DRUCKLEITUNGEN ALS AUCH FÜR DIE SCHWERKRAFTLEITUNGEN VARIABEL UND IN JEDEM FALL NICHT WENIGER ALS 70.0cm

SEZIONE TIPO DI SCAVO-RINTERRO IN CORRISPONDENZA DELLA VIABILITA'

scala 1:10

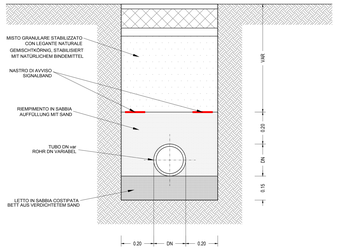

NOTE:
- L'ALTEZZA DEL RINTERRO RISULTA VARIABILE SIA PER LE CONDOTTE IN PRESSIONE CHE PER QUELLE A GRAVITA' E COMUNQUE NON INFERIORE A 70.0 cm
HINWEISE:DIE HÖHE DER ZUSCHÜTTUNG IST SOWOHL FÜR DIE DRUCKLEITUNGEN ALS AUCH FÜR DIE SCHWERKRAFTLEITUNGEN VARIABEL UND IN JEDEM FALL NICHT WENIGER ALS 70.0cm

CADITOIA RAMPE E SOTTOPASSO FERROVIARIO (TIPO C2) STRASSENEINLAUF RAMPEN UND EISENBAHNUNTERFÜHRUNG (TYP C2)

scala / Massstab 1:10

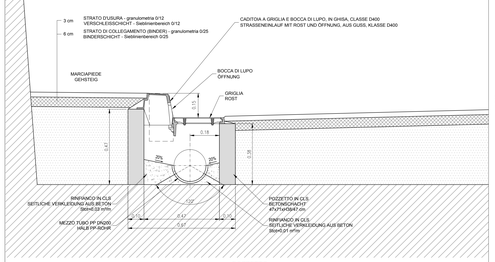

POZZETTO SCHACHT

scala / Massstab 1:10

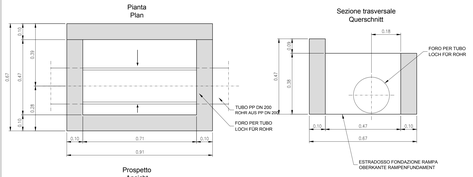

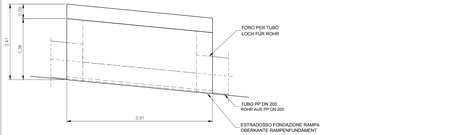

GRIGLIA ROST

scala / Massstab 1:10

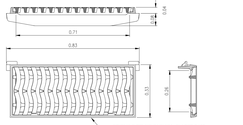

BOCCA DI LUPO OFFNUNG

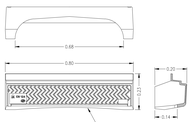

CUNETTE LUNGO FERROVIA MULDEN ENTLANG BAHNSTRECKE

scala / Massstab 1:10



FOSSO DI GUARDIA TRAPEZOIDALE LUNGO FERROVIA TRAPEZFÖRMIGER GRABEN ENTLANG BAHNSTRECKE

scala / Massstab 1:10

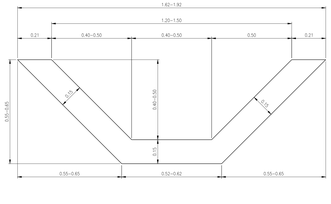

FOSSO RIVESTITO IN PIETRAME CEMENTATO

scala / Massstab 1:20

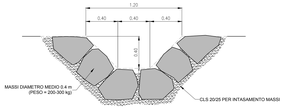

POZZETTO PREFABBRICATO IN C.A. 100x100cm, 120x150cm E 200x200cm (TIPO B, C, F) / VORGEFERTIGTER STAHLBETONSCHACHT 100x100cm,120x150cm UND 200x200cm (TYP B, C, F)

Scala / Massstab 1:20

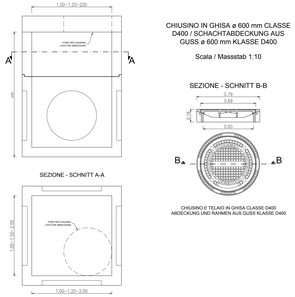

POZZETTO PREFABBRICATO IN C.A. 50x50cm, 80x80 cm (TIPO A, E) / VORGEFERTIGTER STAHLBETONSCHACHT 50x50cm 80x80 cm (TYP A, E)

Scala / Massstab 1:20

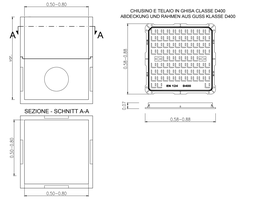

CADITOIA STRADALE (TIPO C1) STRASSENEINLAUF (TYP C1)

scala / Massstab 1:10

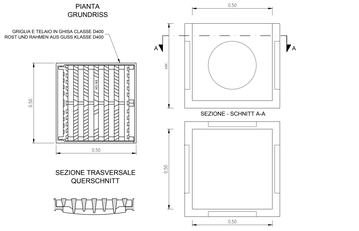

FOSSO DISPERDENTE VERSICKERUNGSMULDE

scala / Massstab 1:10

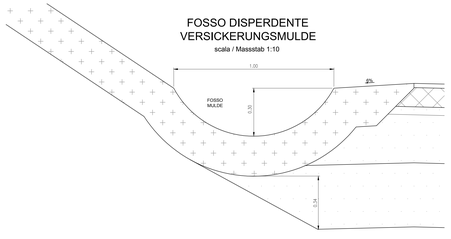

POZZETTI / SCHÄCHTE

ID	Tipologia Typologie	Dimensioni in pianta Abmessungen im Grundriss	H (m)	Qs FLIESSHÖHE (m s.l.m.)	Qt / H u.d.M Gelände (m s.l.m.)
65	A	50x50 cm	0.65	766.68	767.33
66	A	50x50 cm	0.68	766.25	766.93
67	A	50x50 cm	0.68	765.81	766.49
68	A	50x50 cm	0.68	765.28	765.96
69	A	50x50 cm	0.69	764.80	765.49
70	A	50x50 cm	0.66	764.27	764.93
71	A	50x50 cm	0.45	763.63	764.08
72	A	50x50 cm	0.40	763.00	763.40
31	Bx	Ø600	2.50	768.00	770.51
32	Bx	Ø600	2.25	767.63	769.86
33	Bx	Ø600	2.10	767.26	769.36
34	Bx	Ø600	1.90	766.90	768.82
35	Bx	Ø600	1.80	766.54	768.32
35a	Bx	Ø600	1.60	766.18	767.77
35b	Bx	Ø600	1.45	765.83	767.28
37	B	100x100 cm	2.65	771.99	774.57
37a	B	100x100 cm	3.25	771.89/771.19	774.37
37b	B	100x100 cm	3.00	770.52/769.86	772.81
38	B	100x100 cm	2.45	772.11	774.52
40	B	100x100 cm	2.30	772.23	774.47
42	B	100x100 cm	2.15	772.32	774.43
45	B	100x100 cm	1.95	772.46	774.38
48	B	100x100 cm	1.75	772.60	774.32
30	C	120x150 cm	2.90	767.64	770.54
51	C	120x150 cm	1.55	772.75	774.26
54	C	120x150 cm	1.35	772.89	774.24
57	C	120x150 cm	1.15	773.03	774.14
58	C	120x150 cm	2.10	772.32	774.42
59	C	120x150 cm	2.40	770.38	772.78
60	C	120x150 cm	2.50	768.83	771.33
61	C	120x150 cm	2.10	767.61	769.71
62	C	120x150 cm	2.00	766.78	768.78
63	C	120x150 cm	1.50	766.34	767.84
23	C1	50x50 cm	0.65	774.05	774.70
24	C1	50x50 cm	0.65	773.52	774.17
25	C1	50x50 cm	0.65	773.01	773.66
36	C1	50x50 cm	0.50	774.05	774.55
37	C1	50x50 cm	0.50	773.99	774.49
39	C1	50x50 cm	0.50	773.93	774.43
41	C1	50x50 cm	0.50	773.90	774.40
43	C1	50x50 cm	0.50	773.86	774.36
44	C1	50x50 cm	0.50	773.83	774.33
46	C1	50x50 cm	1.10	773.19	774.29
47	C1	50x50 cm	1.10	773.16	774.26
49	C1	50x50 cm	0.50	773.74	774.24
50	C1	50x50 cm	0.50	773.71	774.21
52	C1	50x50 cm	0.50	773.68	774.18
53	C1	50x50 cm	0.50	773.65	774.15
55	C1	50x50 cm	1.10	774.19	775.29
56	C1	50x50 cm	1.10	774.09	775.19
11	C2	91x67 cm	0.40	774.60	775.00
12	C2	91x67 cm	0.40	774.29	774.69
13	C2	91x67 cm	0.40	773.00	773.40
14	C2	91x67 cm	0.40	771.50	771.90
15	C2	91x67 cm	0.40	770.00	770.40
16	C2	91x67 cm	0.40	768.50	768.90
16.a	C2	91x67 cm	0.40	767.85	768.25
17	C2	91x67 cm	0.40	767.54	767.94
18	C2	91x67 cm	0.40	770.70	771.10
19	C2	91x67 cm	0.40	769.87	770.27
20	C2	91x67 cm	0.40	769.04	769.44
21	C2	91x67 cm	0.40	768.22	768.62
22	C2	91x67 cm	0.40	767.54	767.94
64	E	80x80 cm	0.72	766.78	767.50
1	F	200x200 cm	3.20	777.92	781.12
2	F	200x200 cm	3.50	775.00	778.50
3	F	200x200 cm	3.00	771.86	774.86
4	F	200x200 cm	3.30	771.51	774.81
5	F	200x200 cm	3.00	771.48	774.48
6	F	200x200 cm	2.40	771.39	773.79
7	F	200x200 cm	2.00	771.29	773.29
8	F	200x200 cm	1.80	771.19	772.99
9	F	200x200 cm	1.60	771.09	772.69
10	F	200x200 cm	1.40	770.99	772.39
26	F	200x200 cm	1.65	768.77	770.42
27	F	200x200 cm	1.40	768.64	770.04
28	F	200x200 cm	2.00	768.11	770.11
29	F	200x200 cm	2.50	767.93	770.43

POZZETTO PREFABBRICATO IN PP (TIPO Bx)

Scala / Massstab 1:20

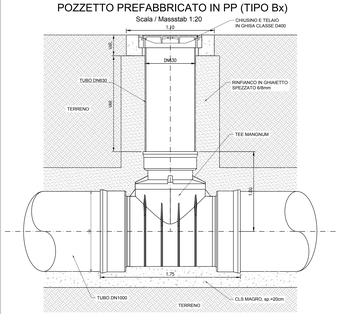

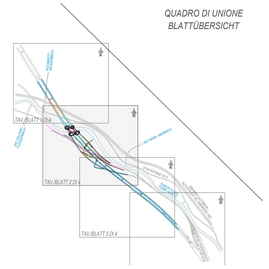

NOTE GENERALI

LE TUBAZIONI STRADALI SONO IN POLIPROPILENE A TRE STRATI CON PARETE INTERNA LISCIA, CLASSE SN 12 KN/mq CON RINFIANCO IN SABBIA

LA TUBAZIONE MICROFESSURATA E' IN PVC RIGIDO SN 4 kN/mq CON FORATURE PER CAPTAZIONE ACQUE DI LARGHEZZA PARI A 0.2 mm.

Scala 1 : 10
0,5m 0 0,5m 1m

Scala 1 : 20
1m 0 1m 2m

Bearbeitungsstand
Stato di elaborazione

Revision Revisione	Änderungen Modifiche	Verantwortlicher Änderung Responsabile modifica	Datum Data
00	Erstversion / Prima Versione	L. Bellardo	03.05.2021
01			
02			
03			
04			
05			

Mit Beteiligung der Europäischen Union aus dem Haushalt der Transeuropäischen Verkehrsnetze finanziertes Vorhaben
Opera finanziata con la partecipazione dell' Unione Europea attraverso il bilancio delle reti di trasporto transeuropee

Ausbau Eisenbahnachse München-Verona
BRENNER BASISTUNNEL
Ausführungsprojekt

Potenziamento asse ferroviario Monaco - Verona
GALLERIA DI BASE DEL BRENNERO
Modifica Tecnica

Sub-Baulos Hauptbauwerke Eisackunterquerung
Sublotto di costruzione Opere Principali Sottoattraversamento Isarco

Fachbereich	Settore
08 - Verlegung Bestandsstrecke	08 - Spostamento linea storica
Thema	Tema
01 - Streckenplanung und Bauwerksplanung	01 - Progettazione del tracciato e dell'opera
Dokumentenart	Tipo documento
Konstruktive Details	Dettagli costruttivi
Titel	Titolo
Detaile Entwässerung	Particolari costruttivi smaltimento acque

Auftraggeber Committente: Italian Branch
Beschaftigter Manager: webuild
Ausführender Esecutore: STRABAG, SYSTRA, COLLINI
Direttore Lavori / Bauleitung: Ulrich Gamper
Verantwortung Gesamtausführungsplanung / Responsabile progetto di dettaglio: ROCKSOIL
Bearbeitet / Elaborato: L. Bellardo — Datum / Data: 03.05.2021
Geprüft / Verificato: M. Gatti — Datum / Data: 03.05.2021
Freigegeben / Autorizzato: S. Cerda — Datum / Data: 03.05.2021
Genehmigt BBT / Visto BBT_RUP: A. Marrotti
Maßstab / Scala: —
Varia: —
Status: Ausführung / Stato documento: —

GALLERIA DI BASE DEL BRENNERO - BRENNER BASISTUNNEL BBT SE

Projekt-Kennzeichnung / Codificatio progetto: von / da 54+015; bis / a 56+100; Bau-abschnitt / Cantiere opera: —; Bereich / Area: —; Art / Genere: —; Nr. / Numero: —; Teil / Parte: —

Projekt Codice progetto	Stufe Livello	Kapitel Capitolo	Nummer Numero	Fachbereich Settore	Thema Tema	Art Genere	Nr. Numero	Teil Parte	Zeit gr. Gr. tempo	Rev. Rev.
02	H71	XX	YYY	08	01	124.00	B0115	10735	520	00

GER-RE / 2112B3G00.dwg 03.05.21 — REV.00 ZL

FILE STAMPA: BBT-085.rlb
FATTORE DI PLOTTAGGIO: 1:1