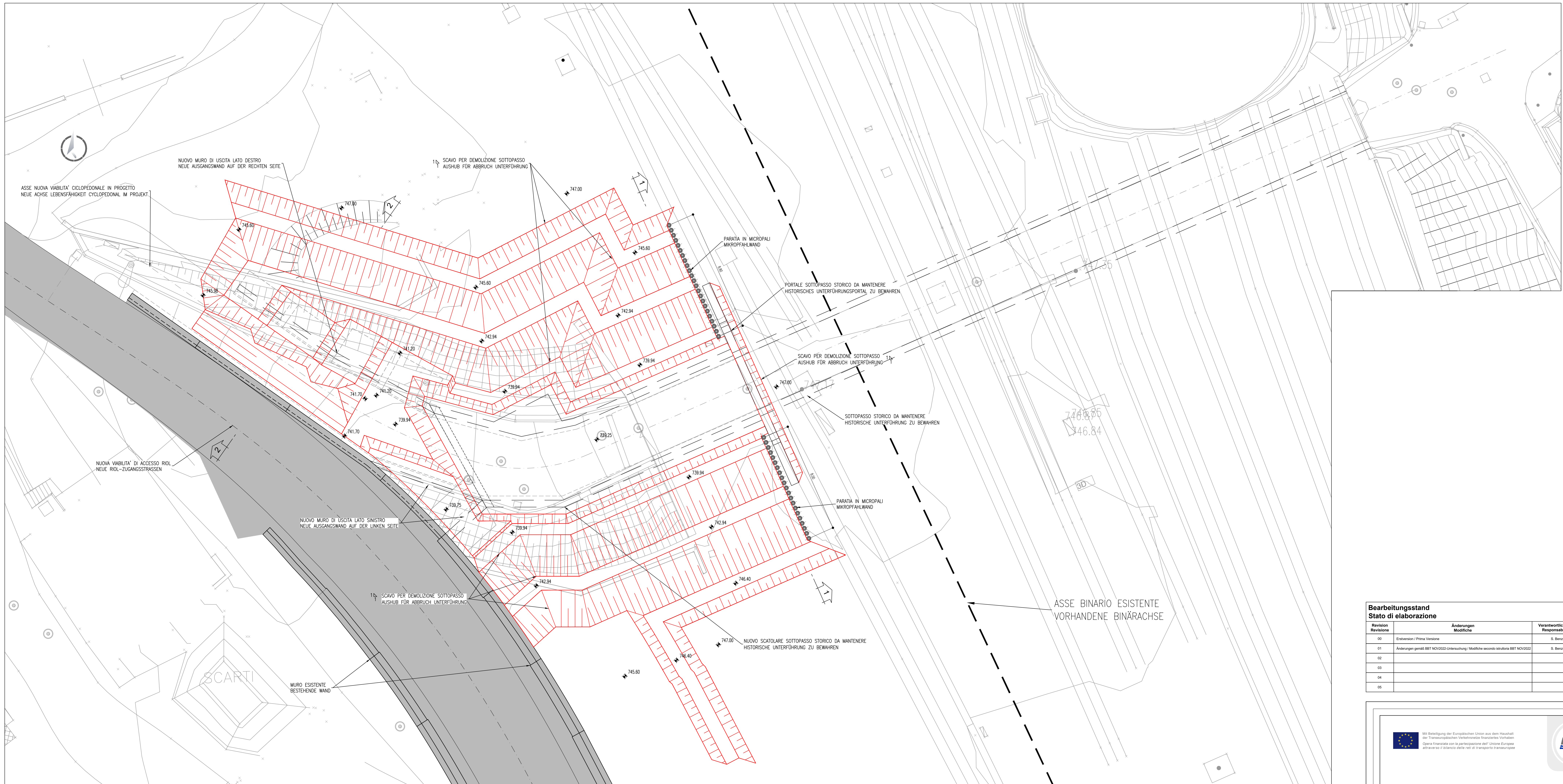
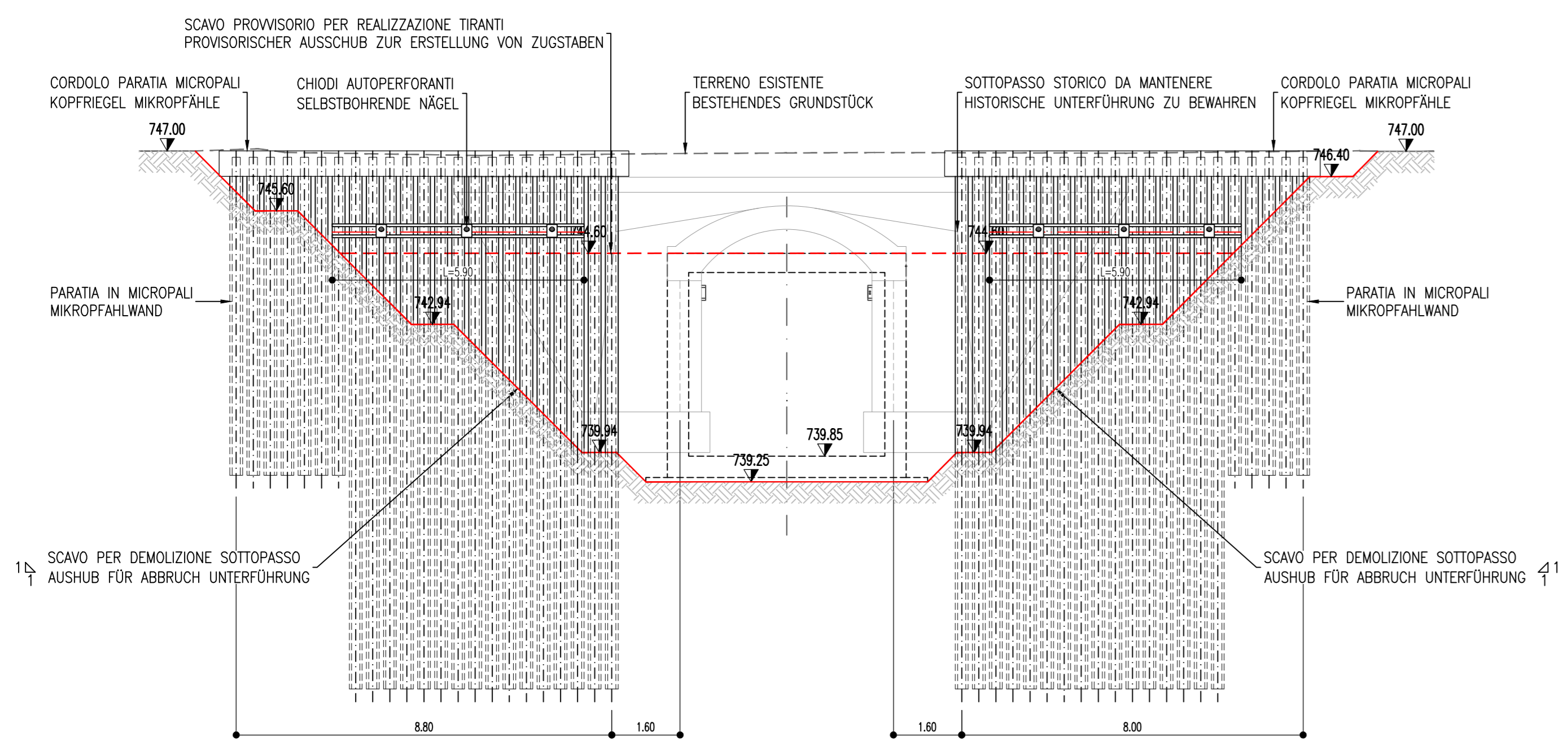


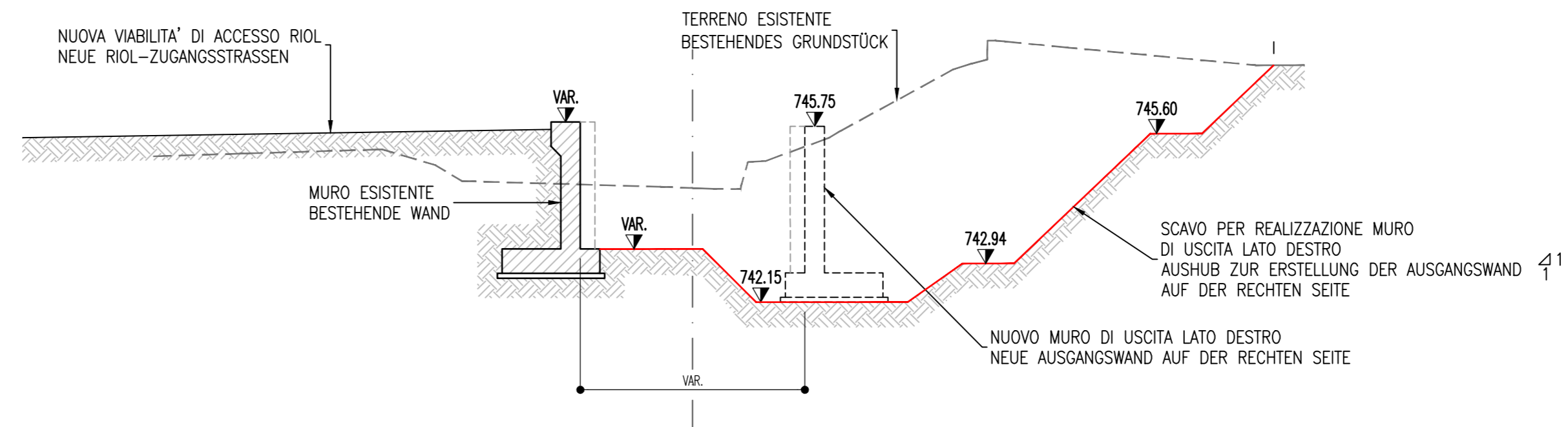
PLANIMETRIA
LAGEPLAN
(1:100)



SEZIONE 1-1
SCHNITT 1-1
(1:100)

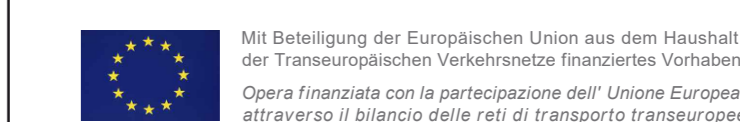


SEZIONE 2-2
SCHNITT 2-2
(1:100)



PER LE CARATTERISTICHE DEI MATERIALI VEDERE TAVOLA 02-H81-AF-002-9X0-D1538-02066-01
FÜR DIE EIGENSCHAFTEN DER WERKSTOFFE SIEHE TABELLE 02-H81-AF-002-9X0-D1538-02066-01

Bearbeitungsstand Stato di elaborazione				
Revisione	Modifiche	Responsabile	Data	
00	Emersione / Prima Versione	S. Benzoni	30.09.2022	
01	Modifiche secondo BBT NOV2022	S. Benzoni	04.12.2022	
02				
03				
04				
05				



Ausbau Eisenbahnstrecke München-Verona
BRENNER BASISTUNNEL
Ausführungsplanung

Potenziamento asse ferroviario Monaco - Verona
GALLERIA DI BASE DEL BRENNERO
Progetto Esecutivo

Bauleitung

Lotto H81 Stazione Forzezza

Sub-Bauleitung Verlängerung Fahrrad und Fußgängerunterführung Rioldstraße	Subjekt Prolungamento sottovia ciclopedonale via Riold
05-PROJEKTIERUNG DER BAUWERKE	05-PROGETTAZIONE DELLE OPERE

Titel Plan- und Ausgrabungsabschnitte	Titolo Pianta e sezioni scavi
--	----------------------------------

		Datum / Data	Name / Nome
Bearbeitet / Elaborato		30.09.2022	S. Benzoni
Geprüft / Verificato		30.09.2022	A. Poli
Freigegeben / Autorizzato			
Maßstab / Scala		1:200	

Projekt-Nummer / Numero progetto	WV / da	Blatt / foglio	Blatt / foglio	Blatt / foglio	Blatt / foglio	Blatt / foglio	Blatt / foglio	Blatt / foglio	Blatt / foglio
02	H81	AF	002	2B1	D1538	02054	01		