



RELAZIONE ANNUALE INPS DELLA PROVINCIA AUTONOMA DI BOLZANO
NISF- JAHRESBERICHT DER AUTONOME PROVINZ BOZEN
“L’INPS AL SERVIZIO DEL TERRITORIO”
“DAS NISF FÜR DIE BÜRGER UND DAS LAND“

2018

MARCO ZANOTELLI
DIRETTORE REGIONALE INPS PER IL TRENTINO ALTO ADIGE
REGIONALDIREKTOR NISF TRENTINO – SÜDTIROL

I NUMERI DELL'ATTIVITÀ ISTITUZIONALE SUL TERRITORIO/
DIE INSTITUTIONELLE TÄTIGKEIT IN ZAHLEN

I NUMERI DELL'ATTIVITÀ ISTITUZIONALE IN PROVINCIA DI BOLZANO DIE INSTITUTIONELLE TÄTIGKEIT IN DER PROVINZ BOZEN

**IL FLUSSO FINANZIARIO/
FINANZFLUSS**

FLUSSO FINANZIARIO COMPLESSIVO ANNUO¹/
INSGESAMTER FINANZFLUSS IM JAHR¹

4,6 MLD di euro/ Milliarden Euro

¹Comprensivo della spesa per 'Prestazioni a Sostegno del Reddito' e per 'Prestazioni Socio-Assistenziali' (famiglia, malattia, maternità)/

¹Einschließlich der Ausgaben für einkommensstützende Leistungen und der Ausgaben für Sozial - und Fürsorgeleistungen (Familie, Krankheit, Mutterschaft).

**I NUMERI DELL'ATTIVITÀ ISTITUZIONALE IN PROVINCIA DI BOLZANO
 DIE INSTITUTIONELLE TÄTIGKEIT IN DER PROVINZ BOZEN**

LE PRESTAZIONI EROGATE/ AUSBEZAHLTE LEISTUNGEN	NUMERO PENSIONI*/ ANZAHL RENTEN*	155.488
VAR. 2018/2017 - VERÄND. 2018/2017		+0,5%
SPESA PENSIONISTICA INPS/ NISF RENTENAUSGABEN	SPESA PENSIONISTICA COMPLESSIVA** (MILIONI DI EURO) GESAMTBETRAG DER RENTENAUSGABEN** (MILLIONEN EURO)	2.181,8
VAR. 2018/2017 - VERÄND. 2018/2017		+ 80,6 MILIONI DI EURO/ MILLIONEN EURO +3,8%

* Numero Pensioni previdenziali e assistenziali erogate/ *Anzahl der ausbezahlten Vorsorge - und Fürsorgeleistungen.

** Comprende la spesa previdenziale (Gestione Privata e Pubblica) e la spesa assistenziale/ ** Umfasst die Ausgaben sowohl für Vorsorgerenten (im öffentlichen und privaten Bereich) als auch für Fürsorgerenten.

I SERVIZI E-GOVERNMENT IN PROVINCIA DI BOLZANO DIE E-GOVERNMENT-DIENSTE IN DER PROVINZ BOZEN

I SERVIZI E-GOVERNMENT DIE E-GOVERNMENT-DIENSTE	NUMERO ACCESSI AL SERVIZIO NET.INPS (DA: CITTADINI, IMPRESE, PATRONATI, COMUNI, CAF)/ ANZAHL DER ZUGRIFFE AUF DIE NISF-ONLINE-DIENSTE (BÜRGER, BETRIEBE, PATRONATE, GEMEINDEN, STEUERBEISTANDSSTELLEN)	76.000
	CONTACT CENTER MULTICANALE (TOTALE CONTATTI E SERVIZI GESTITI)/ CONTACT CENTER MULTICANALE (GESAMTZAHL DER ZUGRIFFE UND BEARBEITETEN ANFRAGEN)	17.500
	NUMERO PIN RILASCIATI (DATO CUMULATIVO)/ ANZAHL DER AUSGEBEBENEN PIN	180.000

**L'IMPATTO FINANZIARIO DELL'INPS SUL SISTEMA SOCIO-ECONOMICO
IN PROVINCIA DI BOLZANO
DIE FINANZIELLEN AUSWIRKUNGEN DES NISF AUF DAS SOZIAL- UND WIRTSCHAFTSSYSTEM
DER PROVINZ BOZEN**

**I TRATTAMENTI PENSIONISTICI E DI INTEGRAZIONE AL REDDITO FORMANO
IL 11,5% DEL PRODOTTO INTERNO LORDO/
DIE RENTEN UND DIE EINKOMMENAUFSTOCKUNGEN STELLEN
11,5% DES BRUTTOINLANDSPRODUKTES DAR**

**LA SOSTENIBILITÀ DEL SISTEMA
PENSIONISTICO/
DIE VERTRETBARKEIT DES RENTENSYSTEMS**

SPESA PENSIONISTICA INPS SU PIL/
AUSGABEN FÜR NISF-RENTEN IN BEZUG AUF DAS
BRUTTOINLANDSPRODUKT

10,1%

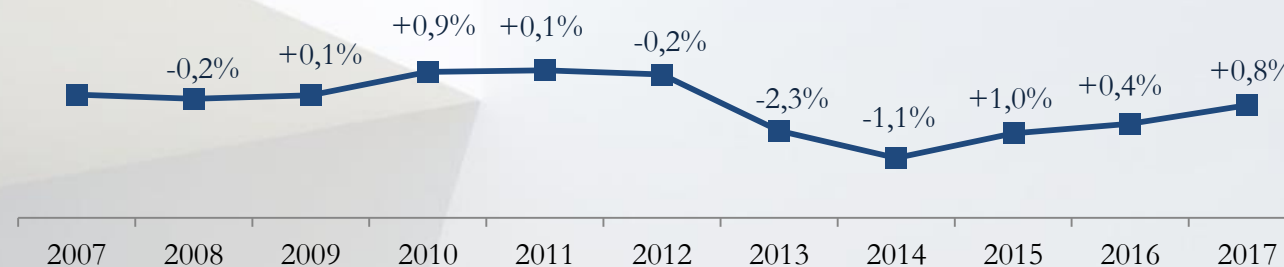
**IL SOSTEGNO ALL'OCCUPAZIONE, AL
REDDITO, ALLA FAMIGLIA, ALLE IMPRESE/
DIE FÖRDERUNG DER BESCHÄFTIGUNG, DER
EINKOMMEN, DER FAMILIE, DER BETRIEBE**

SPESA SU PIL PER PRESTAZIONI A SOSTEGNO REDDITO,
OCCUPAZIONE, FAMIGLIA E IMPRESE/
AUSGABEN FÜR EINKOMMENSSTÜTZENDE
LEISTUNGEN, BESCHÄFTIGUNG, FAMILIE UND
BETRIEBE IN BEZUG AUF DAS
BRUTTOINLANDSPRODUKT

1,4%

LE IMPRESE/ DIE BETRIEBE

LE IMPRESE* / DIE BETRIEBE*



2007	2008	2009	2010	2011	2012	2013	2014	2015	2016	2017
18.416	18.387	18.413	18.587	18.597	18.567	18.147	17.945	18.129	18.199	18.339

*Sistema Uniemens - Il nostro tessuto produttivo può essere osservato dall'INPS soltanto se l'impresa ha in forza lavoratori dipendenti. Non sono pertanto rilevate le imprese che operano con la sola componente autonoma del lavoro, indicate invece nella sezione dedicata ai Lavoratori Autonomi.

Non sono comprese le imprese che occupano manodopera agricola.

*Verfahren Uniemens – Unser Produktionsnetz kann vom NISF nur dann beobachtet werden, wenn der Betrieb Arbeitnehmer beschäftigt. Deshalb werden keine Unternehmen erhoben, die ausschließlich selbständige Tätigkeit aufweisen; diese scheinen hingegen in der den Selbständigen vorbehaltenen Sektion auf.

LE IMPRESE AGRICOLE*/ DIE BETRIEBE IN DER LANDWIRTSCHAFT*



2007	2008	2009	2010	2011	2012	2013	2014	2015	2016	2017
3.581	3.705	3.828	3.899	3.978	3.956	4.099	4.181	4.232	4.199	4.239

*Le imprese agricole occupano manodopera agricola (operai a tempo indeterminato - OTI e a tempo determinato - OTD).

*Die landwirtschaftlichen Betriebe beschäftigen unbefristete (OTI) und befristete (OTD) Landarbeiter

LE IMPRESE PER CLASSE DIMENSIONALE/ BETRIEBE NACH GRÖSSENKLASSE

PROVINCIA DI BOLZANO – DATI A CONFRONTO/ PROVINZ BOZEN – DATEN IM VERGLEICH

	2007	IN % SUL TOT 2007	2016	IN % SUL TOT 2016	2017	IN % SUL TOT 2017	VAR % 2017/2016
Fino a/ Bis zu 5	13.946	75,7%	13.133	72,2%	12.933	70,5%	-1,5%
da/von 20 a/bis 49	715	3,9%	854	4,7%	964	5,3%	12,9%
da/von 200 a/bis 499	26	0,1%	43	0,2%	55	0,3%	27,9%

ITALIA – DATI A CONFRONTO/ ITALIEN – DATEN IM VERGLEICH

	2007	IN % SUL TOT 2007	2016	IN % SUL TOT 2016	2017	IN % SUL TOT 2017	VAR % 2017/2016
Fino a/ Bis zu 5	1.335.933	78,4%	1.309.527	79,5%	1.282.614	78,7%	-2,1%
da/von 20 a/bis 49	57.188	3,4%	51.455	3,1%	52.897	3,2%	2,8%
da/von 200 a/bis 499	3.629	0,2%	3.668	0,2%	3.750	0,2%	2,2%

LE NUOVE IMPRESE/ NEUGEGRÜNDETE UNTERNEHMEN



2007	2008	2009	2010	2011	2012	2013	2014	2015	2016	2017
1.218	1.261	1.197	1.287	1.180	1.149	1.132	1.232	1.237	1.230	1.241

I LABORATORI/ DIE BESCHÄFTIGTEN

I LAVORATORI/ DIE BESCHÄFTIGTEN

	ANNO/ JAHR 2017
LAVORATORI DIPENDENTI DEL SETTORE PRIVATO*/ ARBEITNEHMER DER PRIVATWIRTSCHAFT*	177.008
DIPENDENTI AGRICOLI/ ARBEITER IN DER LANDWIRTSCHAFT	28.674
LAVORATORI DOMESTICI/ HAUSANGESTELLTE	6.382
ARTIGIANI/ HANDWERKER	15.520
COMMERCIANTI/KAUFLEUTE	24.406
LAVORATORI AUTONOMI AGRICOLI**/ LANDWIRTE**	20.282
LAVORATORI ISCRITTI ALLA GESTIONE SEPARATA***/ IN DER SONDERVERW. EINGETR. BESCHÄFTIGTE***	12.336
TOTALE LAVORATORI DEL SETTORE PRIVATO/ GESAMTANZAHL DER BESCHÄFTIGTEN IM PRIVATSEKTOR	284.608
LAVORATORI DEL SETTORE PUBBLICO/ BESCHÄFTIGTE IN DER ÖFFENTLICHEN VERWALTUNG	45.393

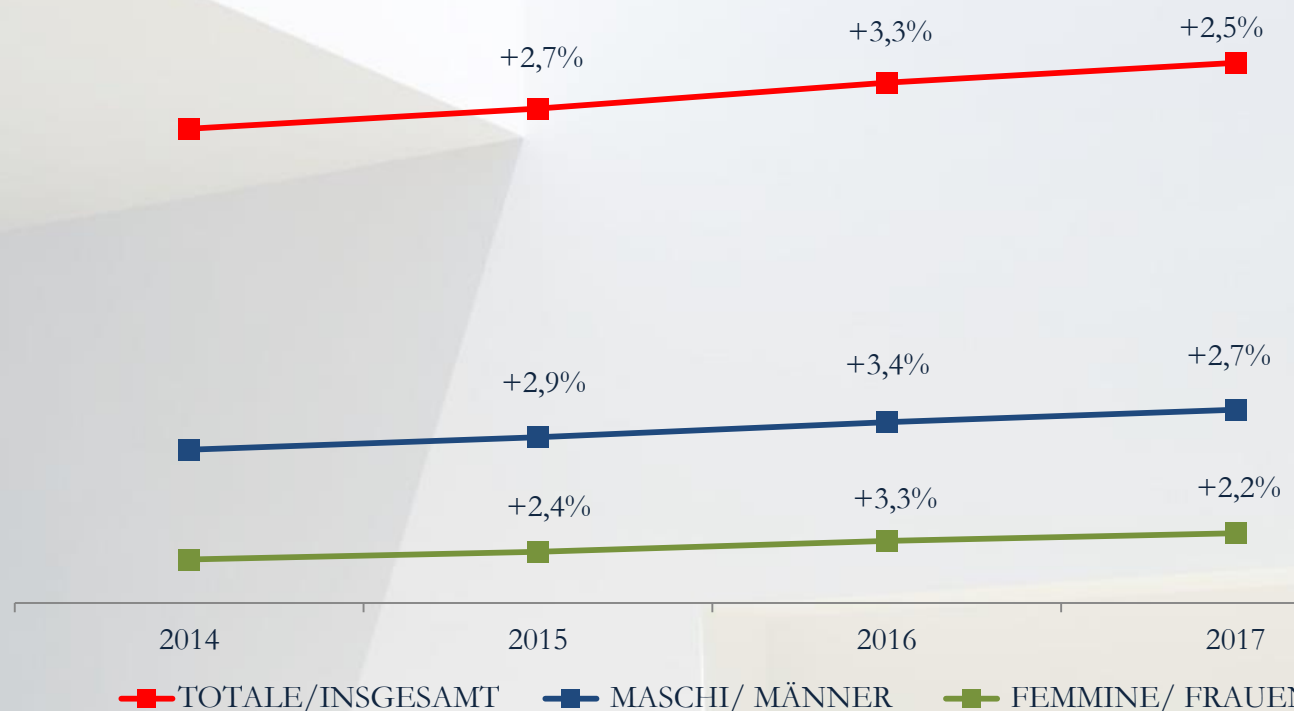
*I lavoratori dipendenti del settore privato vengono denominati di Area Uniemens, a seguito dell'obbligo per le aziende di versare i contributi con il modello e-mens./

*Da die Beitragszahlung durch die Betriebe über e-mens erfolgen muss, werden die in der Privatwirtschaft tätigen Arbeitnehmer im Bereich Uniemens erfasst.

** Coltivatori diretti, Coloni e Mezzadri ed Imprenditori agricoli professionali./ **Bauern, Pächter und Halbpächter und landwirtschaftliche Unternehmer.

*** Per lavoratori iscritti alla Gestione separata (istituita presso l'Inps con legge n.335 del 1995) si fa riferimento a quei lavoratori autonomi che percepiscono redditi derivanti da collaborazione coordinata e continuativa o a progetto, attività professionale, lavoro autonomo occasionale, vendita a domicilio, associazione in partecipazione, titolari di borsa di studio per dottorato di ricerca, titolari di assegno di ricerca, medici in formazione specialistica che abbiano versato almeno un contributo nell'anno./ ***In die Sonderverwaltung (eingeführt beim NISF mit Gesetz Nr. 335/1995) werden jene Beschäftigten eingetragen, welche als Selbständige ein Einkommen aus koordinierter und kontinuierlicher Mitarbeit oder Projektarbeit, freiberuflicher Tätigkeit, gelegentlicher freier Mitarbeit, Tür-an-Tür-Verkauf, stiller Teilhaberschaft, Stipendium für Forschungsdoctorat, Forschungsstipendium haben, sowie Ärzte in Facharztausbildung mit mindestens einer Beitragszahlung im Jahr.

LAVORATORI DIPENDENTI DEL SETTORE PRIVATO* ANNI 2014 – 2017
ARBEITNEHMER DER PRIVATWIRTSCHAFT* JAHRE 2014 – 2017



2014			2015			2016			2017		
M	F	Tot	M	F	Tot	M	F	Tot	M	F	Tot
93.232	69.484	162.716	95.944	71.123	167.067	99.191	73.468	172.659	101.898	75.110	177.008

Var%Veränd. 2015/2014			Var%Veränd. 2016/2015			Var%Veränd. 2017/2016		
M	F	Tot	M	F	Tot	M	F	Tot
2,9%	2,4%	2,7%	3,4%	3,3%	3,3%	2,7%	2,2%	2,5%

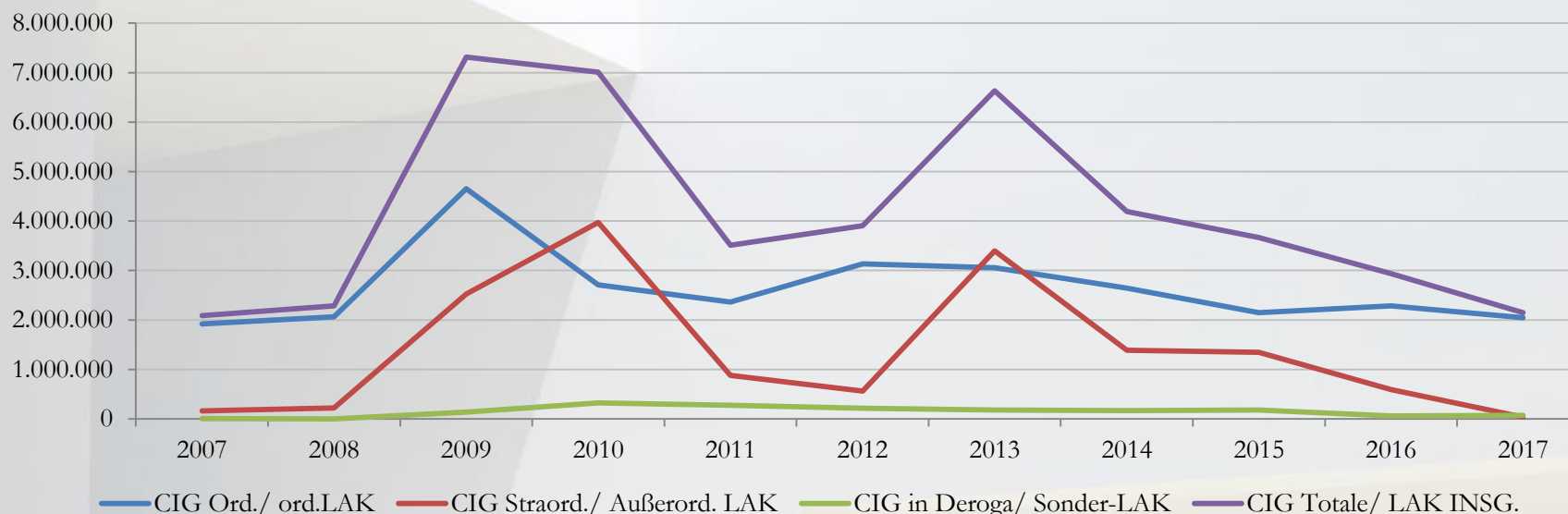
*I lavoratori dipendenti del settore privato vengono denominati di Area Uniemens, a seguito dell'obbligo per le aziende di versare i contributi con il modello e-mens.

*Da die Beitragszahlung durch die Betriebe über e-mens erfolgen muss, werden die in der Privatwirtschaft tätigen Arbeitnehmer im Bereich Uniemens erfasst..

LE PRESTAZIONI A SOSTEGNO DEL REDDITO
EINKOMMENSUNTERSTÜTZENDE LEISTUNGEN

CASSA INTEGRAZIONE GUADAGNI/ LOHNAUSGLEICHSKASSE

ANDAMENTO DELLE ORE AUTORIZZATE DI CASSA INTEGRAZIONE GUADAGNI PER TIPO DI INTERVENTO. ANNI 2007 – 2017
ENTWICKLUNG DER GENEHMIGTEN STUNDEN LOHNAUSGLEICHSKASSE (LAK), NACH ART DER MASSNAHMEN. JAHRE 2007 - 2017



ANDAMENTO DELLE ORE AUTORIZZATE DI CASSA INTEGRAZIONE GUADAGNI RIPARTITE PER TIPO DI INTERVENTO E QUALIFICA PROFESSIONALE DEL LAVORATORE . ANNI 2010 - 2013 - 2017
ENTWICKLUNG DER GENEHMIGTEN STUNDEN LOHNAUSGLEICHSKASSE (LAK), AUFGESCHLÜSSELT NACH ART DER MASSNAHME UND NACH BERUFLICHER QUALIFIKATION DES ARBEITNEHMERS. JAHRE 2010 - 2013 - 2017

ANNO JAHR	ORE AUT. PER QUAL. PROF. GEN. ST. NACH BERUF. QUALIF.	CIG ORDINARIA ORDENTL. LAK	CIG STRAORDINARIA AUSSERORD. LAK	CIG DEROGA SONDERLAK	CIG TOTALE LAK INSGESAMT
2010	Ore aut. Operai/ Arbeiter gen. St.	2.589.280	2.543.047	228.212	5.360.539
	Ore aut. Imp/Angest. gen. St.	122.687	1.431.045	96.364	1.650.096
	Totale ore aut. /Insg .gen. St.	2.711.967	3.974.092	324.576	7.010.635
2013	Ore aut. Operai/ Arbeiter gen. St.	2.793.485	999.535	116.417	3.909.437
	Ore aut. Imp/Angest. gen. St.	263.411	2.395.683	61.968	2.721.062
	Totale ore aut. /Insg .gen. St.	3.056.896	3.395.218	178.385	6.630.499
2017	Ore aut. Operai/ Arbeiter gen. St.	1.916.554	12.835	44.200	1.973.589
	Ore aut. Imp/Angest. gen. St.	126.660	22.810	25.528	174.998
	Totale ore aut. /Insg .gen. St.	2.043.214	35.645	69.728	2.148.587

INDENNITA' DI DISOCCUPAZIONE (DOMANDE PERVENUTE)/ ARBEITSLOSENGELD (EINGEGANGENE ANTRÄGE)

NASPI* /NASPI*

2016	2017
32.737	34.466

Il primo maggio 2015 è entrata in vigore la “Nuova prestazione di Assicurazione Sociale per l'Impiego” (NASpI), che sostituisce le indennità di disoccupazione ASpI e mini ASpI.

Am 1. Mai 2015 ist die neue Form des Arbeitslosengeldes “Nuova prestazione di Assicurazione Sociale per l'Impiego” (NASpI) in Kraft getreten, welche die Entschädigungen Aspi und Miniaspi ersetzt.

DISOCCUPAZIONE ORDINARIA AGRICOLA/ ORDENTLICHES ARBEITSLOSENGELD IN DER LANDWIRTSCHAFT

2016	2017
4.659	4.576

INDENNITA' DI MOBILITA' (DOMANDE PERVENUTE)/ MOBILITÄTSGELD (EINGEGANGENE ANTRÄGE)

2016	2017
167	13

POLITICHE DI SOSTEGNO ALLA GENITORIALITÀ/ AKTIVE FAMILIENPOLITIK

PREMIO ALLA NASCITA/ GEBURTENPRÄMIE

PRESTAZIONI EROGATE/ AUSBEZAHLTE LEISTUNGEN

6.274

Premio di 800 euro corrisposto alla madre per la nascita o adozione di un minore/
Prämie von 800 Euro, ausbezahlt der Mutter für die Geburt oder Adoption eines Minderjährigen

ASSEGNO DI NATALITÀ O BONUS BEBÈ/ GEBURTENGELD

PRESTAZIONI EROGATE/ AUSBEZAHLTE LEISTUNGEN

1.076

Prestazione economica a favore dei genitori con ISEE non superiore a 25 mila euro, in caso di nascita o adozione di un figlio.
Finanzielle Leistung zugunsten von Eltern bei Geburt oder Adoption eines Kindes, deren ISEE nicht den Betrag von 25.000 Euro überschreitet

BONUS ASILO NIDO/ KINDERHORTBONUS

PRESTAZIONI EROGATE/ AUSBEZAHLTE LEISTUNGEN

583

Contributo fino a mille euro/anno per pagamento retta asilo pubblico o privato oppure per forme di supporto domiciliare in favore dei bambini di età inferiore a 3 anni che non possono frequentare l'asilo nido per patologie croniche.

Beitrag bis zu 1000 Euro pro Jahr für die Bezahlung eines Platzes in einer öffentlichen oder privaten Kindertagesstätte oder zur Unterstützung zu Hause zugunsten von Kindern unter 3 Jahren, welche wegen chronischer Leiden keinen Kinderhort besuchen können.

**MISURE DI CONTRASTO ALLA POVERTÀ/ REI - REDDITO DI INCLUSIONE
MAßNAHMEN ZUR ARMUTSBEKÄMPFUNG/ INKLUSIONSEINKOMMEN (REI)**

<p>N. DOMANDE REI AL 31 MAGGIO 2018/ ANZAHL DER BIS ZUM 31. MAI 2018 EINGEGANGENEN GESUCHE FÜR REI</p>	<p>282</p>
---	-------------------

Misura di contrasto e superamento della condizione di povertà. Prevede un beneficio economico mensile e un progetto personalizzato di attivazione per l'inclusione sociale e lavorativa/
Maßnahmen zur Überwindung von Armut. Sieht eine finanzielle, monatliche Begünstigung und ein individuell abgestimmtes Projekt zur sozialen Aktivierung und Eingliederung in die Arbeitswelt vor.

LE PENSIONI/ DIE RENTEN

L'IMPATTO DELL'INVECCHIAMENTO DEMOGRAFICO SULLA PROTEZIONE SOCIALE/ DIE AUSWIRKUNG DER BEVÖLKERUNGSSALTERUNG AUF DIE SOZIALE SICHERHEIT

SPERANZA DI VITA ALLA NASCITA* / LEBENSERWARTUNG BEI GEBURT*

	1980		2017	
	Maschi/ Männer	Femmine/ Frauen	Maschi/ Männer	Femmine/ Frauen
BZ	69,0	77,8	81,3	86,2
IT	70,5	77,2	80,6	84,9

* Numero medio di anni che restano da vivere alla nascita/ * Durchschnittliche Anzahl der zu erwartenden Lebensjahre einer Person bei Geburt

INDICE DI VECCHIAIA** / ALTERSSTRUKTURKOEFFIZIENT**

	2017			2030			2050		
	Maschi/ Männer	Femmine Frauen	Totale Ins.	Maschi Männer	Femmine Frauen	Totale Ins.	Maschi Männer	Femmine Frauen	Totale Insg.
BZ	98,7	144,7	121,7	144,7	185,7	164,6	195,9	253,4	223,7
IT	134,5	196,1	165,3	176,8	239,3	207,1	225,6	302,3	262,8

** Rapporto percentuale tra la popolazione con 65 anni e più e la popolazione tra 0 e 14 anni/ ** Verhältnis zwischen altem (65 und mehr Jahre) und jungem Bevölkerungsanteil (0-14 Jahre).

INDICE DI DIPENDENZA DEGLI ANZIANI *** / ABHÄNGIGKEITSINDEX DER ÄLTEREN BEVÖLKERUNG***

	2017			2030			2050		
	Maschi Männer	Femmine Frauen	Totale Ins.	Maschi Männer	Femmine Frauen	Totale Ins.	Maschi Männer	Femmine Frauen	Totale Insg.
BZ	25,2	34,4	29,8	34,8	42,5	38,6	50,5	62,3	56,3
IT	29,7	39,9	34,8	37,7	47,5	42,6	53,9	67,7	60,8

*** Rapporto percentuale tra la popolazione con 65 anni e più e la popolazione in età attiva (15-64 anni)/ *** Verhältnis zwischen der Bevölkerung mit 65 und mehr Jahren und der Bevölkerung in erwerbsfähigem Alter (15-64 Jahre).

LE PRESTAZIONI E LA SPESA^{1/} LEISTUNGEN UND AUSGABEN¹

	2018	% SUL TOTALE % INSGESAMT
TRATTAMENTI PENSIONISTICI MESSI IN PAGAMENTO OGNI MESE / MONATLICH AUSBEZAHLTE RENTEN	155.488	100,0%
DI CUI: PRESTAZIONI PENSIONISTICHE DI NATURA PREVIDENZIALE ^{2/} / VON DENEN: RENTENLEISTUNGEN DER VORSORGE ²	153.092	98,5%
PRESTAZIONI PENSIONISTICHE DI NATURA ASSISTENZIALE ^{3/} / RENTENLEISTUNGEN DER FÜRSORGE ³	2.396	1,5%
SPESA PENSIONISTICA COMPLESSIVA (IN MILIONI DI EURO) / GESAMTAUSGABEN FÜR RENTEN (IN MILLIONEN EURO)	2.181,76	100,0%
DI CUI: SPESA PER PRESTAZIONI PENSIONISTICHE DI NATURA PREVIDENZIALE ^{2/} / VON DENEN: GESAMTAUSGABEN FÜR RENTENLEISTUNGEN DER VORSORGE ²	2.167,56	99,3%
SPESA PER PRESTAZIONI PENSIONISTICHE DI NATURA ASSISTENZIALE ^{3/} / GESAMTAUSGABEN FÜR RENTENLEISTUNGEN DER FÜRSORGE ³	14,20	0,7%
NUOVI TRATTAMENTI PENSIONISTICI LIQUIDATI NEL CORSO DEL 2017 / RENTENNEULIQUIDIERUNGEN IM JAHR 2017	6.934	100,0%
DI CUI: PRESTAZIONI PENSIONISTICHE DI NATURA PREVIDENZIALE ^{2/} / VON DENEN: RENTENLEISTUNGEN DER VORSORGE ²	6.730	97,1%
PRESTAZIONI PENSIONISTICHE DI NATURA ASSISTENZIALE ^{3/} / RENTENLEISTUNGEN DER FÜRSORGE ³	204	2,9%

¹Inclusi i trattamenti e la spesa dei dipendenti pubblici/ ¹Einschließlich Leistungen und Ausgaben für die Beschäftigten der öffentlichen Verwaltungen.

²Pensioni IVS (Invalidità, Vecchiaia, Superstiti)./ ²Renten der Pflichtversicherung (Invalidität, Alter und Hinterbliebene).

³Pensioni e assegni sociali./ ³Sozialrenten und Sozialgeld.

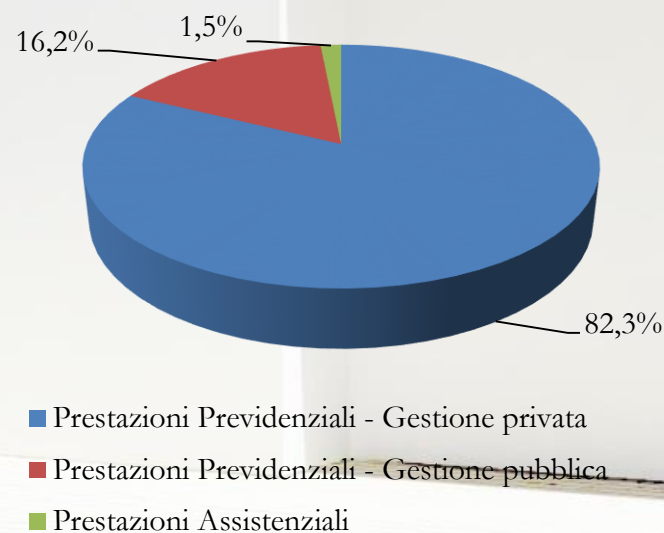
LE PENSIONI¹/DIE RENTEN¹

	PENSIONI IN ESSERE/LAUFENDE RENTEN		
	VALORI ASSOLUTI/ ABSOLUTE WERTE		VAR % VER 2018/2017
	2017	2018	
PENSIONI PREVIDENZIALI*/ DIE VORSORGE-RENTEN*	152.314	153.092	0,5%
GESTIONE PRIVATA/ PENSIONSKASSEN DER PRIVATWIRTSCHAFT	127.931	127.975	0,0%
GESTIONE PUBBLICA (EX-INPDAP)/ PENSIONSKASSEN DER ÖFFENTLICHEN ANGESTELLTEN (EX INPDAP)	24.383	25.117	3,0%
PENSIONI ASSISTENZIALI**/ FÜRSORGE-RENTEN**	2.401	2.396	-0,2%
TOTALE PENSIONI/ GESAMTZAHL RENTEN	154.715	155.488	0,5%

*Le **pensioni previdenziali** (Pensioni IVS - Invalidità, Vecchiaia, Superstiti) / *Die Vorsorge-Renten (Pflichtversicherung: Invaliden-, Alters- u. Hinterbliebenenrenten).

Le **pensioni assistenziali (Pensioni e Assegni sociali) / **Die Fürsorge-Renten (Sozialrenten und Sozialgeld)

RIPARTIZIONE % DELLE PENSIONI IN ESSERE/ % AUFTEILUNG DER LAUFENDEN RENTEN

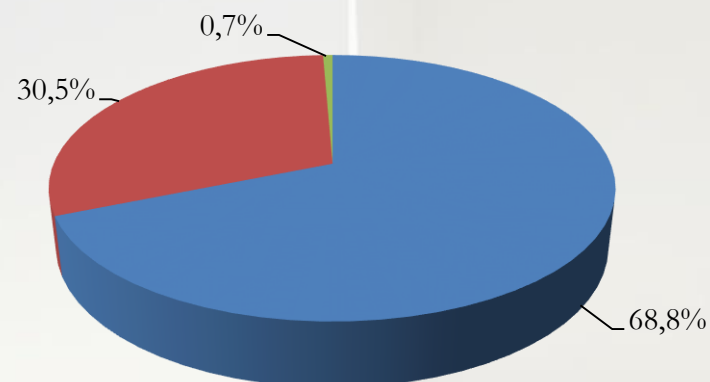


¹Inclusi i trattamenti dei dipendenti pubblici/ ¹Einschließlich der Leistungen der öffentlichen Angestellten

LA SPESA PENSIONISTICA¹/ RENTENAUSGABEN¹

	SPESA PENSIONISTICA INPS/ NISF RENTENAUSGABEN		
	VALORI ASSOLUTI (IN MILIONI DI EURO) ABSOLUTE WERTE (MILLIONEN EURO)		VAR. % VER. 2017/2018
	2017	2018	
SPESA PREVIDENZIALE/ AUSGABEN FÜR VORSORGE-RENTEN	2.087,2	2.167,6	3,9%
GESTIONE PRIVATA/ PRIVATSEKTOR	1.454,8	1.501,7	3,2%
GESTIONE PUBBLICA (EX-INPDAP)/ ÖFFENTLICHE ANGESTELLTE (EX INPDAP)	632,4	665,9	5,3%
SPESA ASSISTENZIALE/ AUSGABEN FÜR FÜRSORGE-RENTEN	14,0	14,2	1,4%
SPESA PENSIONISTICA COMPLESSIVA/ GESAMTBETRAG DER RENTENAUSGABEN	2.101,2	2.181,8	3,8%

RIPARTIZIONE % DELLA SPESA PENSIONISTICA/ AUFTEILUNG DER RENTENAUSGABEN IN %



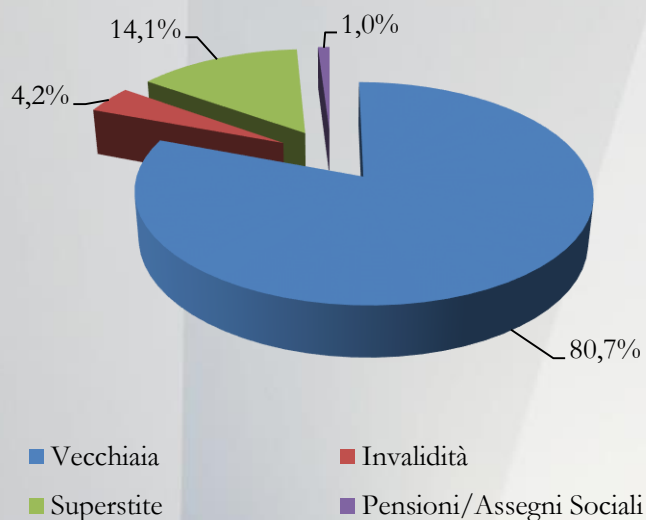
- Prestazioni Previdenziali - Gestione privata
- Prestazioni Previdenziali - Gestione pubblica
- Prestazioni Assistenziali

¹Inclusa la spesa dei dipendenti pubblici/ ¹Einschließlich Ausgaben für die Beschäftigten der öffentlichen Verwaltungen.

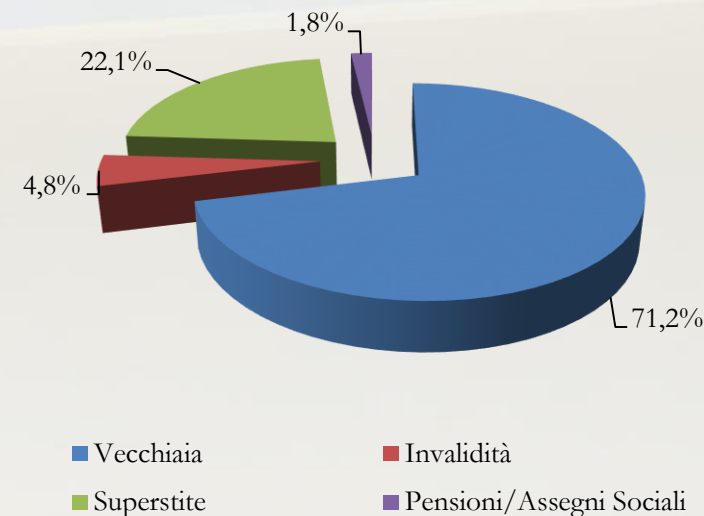
PENSIONI DELLA GESTIONE PRIVATA. ANNO 2018/ RENTEN DER PRIVATEN ARBEITSKRÄFTE. JAHRE 2018

	NUMERO/ ANZAHL	% SU NUMERO TOTALE/ % AUF DIE GESAMTZAHL	IMPORTO ANNUO (MLN EURO)/ JAHRESBETRAG (MLN EURO)	% SU IMPORTO ANNUO TOTALE/ % AUF DEN JAHRESGESAMT-BETRAG
VECCHIAIA/ALTERSRENTEN	92.839	71,2%	1.239,55	80,7%
INVALIDITÀ/INVALIDENRENTEN	6.268	4,8%	56,48	4,2%
SUPERSTITI/HINTERBLIEBENENRENTEN	28.868	22,1%	205,77	14,1%
PENSIONI-ASSEGNI SOCIALI SOZIALRENTEN U. SOZIALGELD	2.396	1,8%	14,23	1,0%
TOTALE/INSGESAMT	130.371	100,0%	1.516,04	100,0%

**RIPARTIZIONE NUMERO PENSIONI PER CATEGORIA
AUFTEILUNG DER ANZAHL DER RENTEN NACH KATEGORIE**



**RIPARTIZIONE IMPORTI PENSIONI PER CATEGORIA
AUFTEILUNG DER RENTENBETRÄGE NACH KATEGORIE**



**PENSIONI DELLA GESTIONE DIPENDENTI PUBBLICI. ANNO 2018/
RENTEN DER ÖFFENTLICHEN ANGESTELLTEN. JAHRE 2018**

	DIRETTA DIREKTE	INDIRETTA INDIREKTE	REVERSIBILE HINTERBL.RENTE	TOTALE INSGESAMT
TOTALE/INSGESAMT	20.837	822	3.458	25.117

PENSIONI LIQUIDATE ANNI 2016 – 2017* / AUSBEZAHLTE RENTEN. JAHRE 2016 – 2017*

PENSIONI LIQUIDATE GESTIONE PRIVATA. ANNI 2016 – 2017 / AUSGEZAHLTE RENTEN IM PRIVATEN SEKTOR. JAHRE 2016 – 2017

2016	2017	Var. % Veränd.
4.834	5.561	+15,0%

PENSIONI LIQUIDATE GESTIONE PRIVATA PER CATEGORIA. ANNO 2017 / AUSGEZAHLTE RENTEN IM PRIVATEN SEKTOR NACH KATEGORIE. JAHR 2017

	VECCHIAIA ALTERSRENTEN		INVALIDITÀ INVALIDENRENTEN		SUPERSTITE HINTERBLIEBENEN- RENTEN		PENSIONI/ASSEGNI SOCIALI – SOZIALRENTEN U. -GELDER		TOTALE INSGESAMT	
	N°	IMPORTO MEDIO MENSILE/ MONATL. DURCHSCHN. BETRAG (EURO)	N°	IMPORTO MEDIO MENSILE/ MONATL. DURCHSCHN. BETRAG (EURO)	N°	IMPORTO MEDIO MENSILE/ MONATL. DURCHSCHN. BETRAG (EURO)	N°	IMPORTO MEDIO MENSILE/ MONATL. DURCHSCHN. BETRAG (EURO)	N°	IMPORTO MEDIO MENSILE/ MONATL. DURCHSCHN. BETRAG (EURO)
FEMMINE/ FRAUEN	1.134	1.025,5	231	533,7	1.236	625,9	99	391,5	2.700	777,3
MASCHI/ MÄNNER	2.138	1.636,9	300	853,4	318	365,3	105	461,4	2.861	1.370,3
TOTALE/ INSGESAMT	3.272	1.425,0	531	714,4	1.554	572,6	204	427,5	5.561	1.082,4

PENSIONI LIQUIDATE GESTIONE PUBBLICA. ANNI 2016 – 2017 / AUSGEZAHLTE RENTEN IM BEREICH ÖFFENTLICHE BEDIENSTETE. JAHRE 2016 – 2017

2016	2017	Var. % Veränd.
1.052	1.373	+30,5%

**PENSIONI LIQUIDATE GESTIONE PRIVATA CATEGORIA VECCHIAIA:
SOTTOCATEGORIA ANZIANITA'/ANTICIPATA, VECCHIAIA E PREPENSIONAMENTI. ANNI 2016 – 2017
RENTENFESTSETZUNGEN IM PRIVATEN BEREICH KATEGORIE ALTERSRENTEN:
UNTERTYP VORGEZOGENE RENTE, ALTERSRENTE UND FRÜHRENTE. JAHRE 2016-2017**

		ANZIANITÀ/ANTICIPATA/ VORGEZOGENE RENTE		VECCHIAIA/ ALTERSRENTEN		PREPENSIONAMENTI/ FRÜHRENTE		TOTALE/ INSGESAMT	
		NUMERO PENSIONI/ ANZAHL RENTEN	ETÀ MEDIA/ DURCHSCHNITTS ALTER	NUMERO PENSIONI/ ANZAHL RENTEN	ETÀ MEDIA/ DURCHSCHNITTS ALTER	NUMERO PENSIONI/ ANZAHL RENTEN	ETÀ MEDIA/ DURCHSCHNITTS ALTER	NUMERO PENSIONI/ ANZAHL RENTEN	ETÀ MEDIA/ DURCHSCHNITTS ALTER
2016	MASCHI/ MÄNNER	1.182	60,6	490	67,9	3	52,4	1.675	62,8
	FEMMINE/ FRAUEN	591	60	389	64,1	.	.	980	61,6
	TOTALE/INSGESAMT	1.773	60,4	879	66,2	3	52,4	2.655	62,3
2017	MASCHI/ MÄNNER	1.529	60,8	607	67,3	2	62,5	2.138	62,7
	FEMMINE/ FRAUEN	674	60,4	460	65,1	.	.	1.134	62,3
	TOTALE/INSGESAMT	2.203	60,7	1.067	66,4	2	62,5	3.272	62,5
VAR/ VER% 2017/2016	MASCHI/ MÄNNER	29,4%	0,2	23,9%	-0,6	-33,3%	10,1	27,6%	-0,1
	FEMMINE/ FRAUEN	14,0%	0,4	18,3%	1,0			15,7%	0,7
	TOTALE/INSGESAMT	24,3%	0,3	21,4%	0,2	-33,3%	10,1	23,2%	0,2

**PENSIONI LIQUIDATE GESTIONE PUBBLICA PER CATEGORIA. ANNI 2016 – 2017 /
RENTENFESTSETZUNGEN IM BEREICH ÖFFENTLICHE BEDIENTETETE NACH KATEGORIE. JAHRE 2016-2017**

		ANZIANITÀ/ ANTICIPATA/ VORGEZOGENE RENTE		VECCHIAIA/ ALTERSRENTEN		INABILITÀ/ ARBEITSUNFÄHIGKEIT		SUPERSTITE DA ASSICURATO/ HINTERBLIEBENENR ENTE (HINTERBLIEBENE/R EINES/R IM DIENST VERSTORBENEN)		SUPERSTITE DA PENSIONATO/ HINTERBLIEBENENR ENTE (HINTERBLIEBENE/R EINER/S RENTERS/IN)		TOTALE/ INSGESAMT	
		NUMERO PENSIONI/ ANZAHL RENTEN	ETÀ MEDIA/ DURCHSCHN ITTSALTER	NUMERO PENSIONI/ ANZAHL RENTEN	ETÀ MEDIA/ DURCHSCHN ITTSALTER	NUMERO PENSIONI/ ANZAHL RENTEN	ETÀ MEDIA/ DURCHSCHN ITTSALTER	NUMERO PENSIONI/ ANZAHL RENTEN	ETÀ MEDIA/ DURCHSCHN ITTSALTER	NUMERO PENSIONI/ ANZAHL RENTEN	ETÀ MEDIA/ DURCHSCHN ITTSALTER	NUMERO PENSIONI/ ANZAHL RENTEN	ETÀ MEDIA/ DURCHSCHN ITTSALTER
2016	MASCHI/ MÄNNER	306	58,8	17	64,7	35	52,8	26	33,4	37	72,5	421	58,2
	FEMMINE/ FRAUEN	402	59,6	(*)	66,3	19	53,4	28	33,6	179	73,1	631	62,1
	TOTALE/INSG ESAMT	708	59,3	20	65	54	53	54	33,5	216	73	1.052	60,5
2017	MASCHI/ MÄNNER	408	59,5	28	65,3	21	53,9	27	26,1	50	67,3	534	58,7
	FEMMINE/ FRAUEN	598	60	25	66,3	15	56	20	33,8	181	73,5	839	62,4
	TOTALE/INSG ESAMT	1.006	59,8	53	65,8	36	54,8	47	29,4	231	72,1	1.373	60,9
VAR/ VER% 2017/ 2016	MASCHI/ MÄNNER	33,3%	0,7	64,7%	0,6	-40,0%	1,1	3,8%	-7,3	35,1%	-5,2	26,8%	0,5
	FEMMINE/ FRAUEN	48,8%	0,4		0,0	-21,1%	2,6	-28,6%	0,2	1,1%	0,4	33,0%	0,3
	TOTALE/INSG ESAMT	42,1%	0,5	165,0%	0,8	-33,3%	1,8	-13,0%	-4,1	6,9%	-0,9	30,5%	0,4

I PENSIONATI/ DIE RENTNER/INNEN

I PENSIONATI / DIE RENTNER/INNEN

PENSIONATI, REDDITO PENSIONISTICO COMPLESSIVO ANNUO E MEDIO ANNUO/ RENTNER/INNEN, INSGESAMTES JAHRESRENTENEINKOMMEN ODER MITTLERES JAHRESRENTENEINKOMMEN

TOTALE/INSGESAMT	NUMERO PENSIONATI ANZAHL RENTNER/INNEN	REDDITO PENSIONISTICO COMPLESSIVO ANNUO (MILIONI DI EURO)/ INSGESAMTES JAHRESRENTENEINKOMMEN (MILLIONEN EURO)	REDDITO PENSIONISTICO MEDIO ANNUO (EURO)/ MITTLERES JAHRESRENTENEINKOMMEN (EURO)
>249,99 Euro	2.893	6	1.945,62
250,00 - 499,99 Euro	7.891	39	4.982,13
500,00 - 749,99 Euro	22.877	171	7.485,32
750,00 - 999,99 Euro	13.761	144	10.476,04
1.000,00 - 1.249,99 Euro	13.419	182	13.552,41
1.250,00 - 1.499,99 Euro	12.871	212	16.473,54
1.500,00 - 1.749,99 Euro	12.508	243	19.462,92
1.750,00 - 1.999,99 Euro	8.768	197	22.436,68
2.000,00 - 2.249,99 Euro	7.246	184	25.459,37
2.250,00 - 2.499,99 Euro	5.505	156	28.422,20
2.500,00 - 2.999,99 Euro	7.868	257	32.664,66
3.000 Euro >	9.817	502	51.095,24
TOTALE PROVINCIA BOLZANO/ INSGESAMT PROVINZ BOZEN	125.424	2.294	18.289,59

ITALIA/ ITALIEN	REDDITO PENSIONISTICO MEDIO ANNUO (EURO)/ MITTLERES JAHRESRENTENEINKOMMEN (EURO)	17.580,06
------------------------	---	------------------

PROVINCIA BOLZANO – MAGGIOR REDDITO PENSIONISTICO MEDIO ANNUO RISPETTO A QUELLO NAZIONALE/ PROVINZ BOZEN - HÖHERES MITTLERES JAHRESRENTENEINKOMMEN IM VERHÄLTNIS ZUM GESAMTSTAATLICHEN	+4,0%
	+ 709,53 EURO

PENSIONATI PER GENERE, REDDITO PENSIONISTICO COMPLESSIVO ANNUO E MEDIO ANNUO / RENTNER/INNEN, NACH GESCHLECHT, INSGESAMTES JAHRESRENTENEINKOMMEN ODER MITTLERES JAHRESRENTENEINKOMMEN

FEMMINE/FRAUEN	NUMERO PENSIONATI ANZAHL RENTNER/INNEN	REDDITO PENSIONISTICO COMPLESSIVO ANNUO (MILIONI DI EURO)/ INSGESAMTES JAHRESRENTENEINKOMMEN (MILLIONEN EURO)	REDDITO PENSIONISTICO MEDIO ANNUO (EURO)/ MITTLERES JAHRESRENTENEINKOMMEN (EURO)
>249,99 Euro	1.474	3	1.955,16
250,00 - 499,99 Euro	4.690	23	4.947,02
500,00 - 749,99 Euro	17.081	126	7.399,59
750,00 - 999,99 Euro	8.961	94	10.515,07
1.000,00 - 1.249,99 Euro	8.442	114	13.561,99
1.250,00 - 1.499,99 Euro	7.266	119	16.425,80
1.500,00 - 1.749,99 Euro	5.703	111	19.401,14
1.750,00 - 1.999,99 Euro	3.400	76	22.388,69
2.000,00 - 2.249,99 Euro	2.536	64	25.421,82
2.250,00 - 2.499,99 Euro	1.860	53	28.439,72
2.500,00 - 2.999,99 Euro	2.851	93	32.525,30
3.000 Euro >	2.396	112	46.567,69
TOTALE FEMMINE/ INSGESAMT FRAUEN	66.660	989	14.836,20

MASCHI/MÄNNER	NUMERO PENSIONATI ANZAHL RENTNER/INNEN	REDDITO PENSIONISTICO COMPLESSIVO ANNUO (MILIONI DI EURO)/ INSGESAMTES JAHRESRENTENEINKOMMEN (MILLIONEN EURO)	REDDITO PENSIONISTICO MEDIO ANNUO (EURO)/ MITTLERES JAHRESRENTENEINKOMMEN (EURO)
>249,99 Euro	1.419	3	1.935,71
250,00 - 499,99 Euro	3.201	16	5.033,58
500,00 - 749,99 Euro	5.796	45	7.737,96
750,00 - 999,99 Euro	4.800	50	10.403,17
1.000,00 - 1.249,99 Euro	4.977	67	13.536,15
1.250,00 - 1.499,99 Euro	5.605	93	16.535,43
1.500,00 - 1.749,99 Euro	6.805	133	19.514,70
1.750,00 - 1.999,99 Euro	5.368	121	22.467,09
2.000,00 - 2.249,99 Euro	4.710	120	25.479,58
2.250,00 - 2.499,99 Euro	3.645	104	28.413,27
2.500,00 - 2.999,99 Euro	5.017	164	32.743,85
3.000 Euro >	7.421	390	52.557,04
TOTALE MASCHI/ INSGESAMT MÄNNER	58.764	1.305	22.207,00

FLESSIBILITÀ IN USCITA/ FLEXIBILITÄT BEIM AUSTRITT

APE SOCIALE* E BENEFICIO PER I LAVORATORI PRECOCI**/ SOZIALE APE-LEISTUNG** UND BEGÜNSTIGUNG FÜR FRÜHARBEITNEHMER**

*Indennità a carico dello Stato erogata a soggetti in determinate condizioni previste dalla legge che abbiano compiuto almeno 63 anni di età./

*Entschädigung zu Lasten des Staates, ausgezahlt an Personen, welche im Besitz der vom Gesetz vorgesehenen Voraussetzungen sind und mindestens 63 Jahre alt sind.

**Possibilità di accedere con un requisito contributivo ridotto alla pensione anticipata per i lavoratori che a fronte dei requisiti previsti abbiano hanno iniziato a lavorare prima del compimento dei 19 anni./

**Möglichkeit mit verminderten Voraussetzungen die vorgezogene Rente in Anspruch zu nehmen, wenn der Arbeitnehmer vor der Vollendung des 19. Lebensjahres zu arbeiten begonnen hat.

DOMANDE DI CERTIFICAZIONE DELLE CONDIZIONI DI ACCESSO ALL'APE SOCIALE/ ANTRÄGE ZUR ZERTIFIZIERUNG DER ZUGANGSVORAUSSETZUNGEN ZU „SOZIALE APE-LEISTUNG“	133
DOMANDE DI CERTIFICAZIONE DELLE CONDIZIONI DI ACCESSO AL PENSIONAMENTO ANTICIPATO PER LAVORATORI PRECOCI/ ANTRÄGE ZUR ZERTIFIZIERUNG DER ZUGANGSVORAUSSETZUNGEN FÜR DIE VORGEZOGENE RENTE FÜR FRÜHARBEITNEHMER	386

APE VOLONTARIA - ANTICIPO FINANZIARIO A GARANZIA PENSIONISTICA/ FREIWILLIGE APE-LEISTUNG – FINANZIELLER VORSCHUSS ZUR GARANTIE DES RENTENANSPRUCHES

Prestito commisurato e garantito dalla pensione di vecchiaia, erogato dalla banca in quote mensili per 12 mensilità./ Darlehen, abgestimmt und abgesichert durch die Altersrente, monatlich ausbezahlt von der Bank in 12 Monatsraten

DOMANDE DI CERTIFICAZIONE DELLE CONDIZIONI DI ACCESSO ALL'APE VOLONTARIA/ ANTRÄGE ZUR ZERTIFIZIERUNG DER ZUGANGSVORAUSSETZUNGEN ZU FREIWILLIGER APE-LEISTUNG	122
---	-----

PENSIONE CON OPZIONE DONNA/ RENTE FRAUENREGELUNG (OPZIONE DONNA)

Regime sperimentale donna - cosiddetta opzione donna - è un beneficio che consente alle lavoratrici di ottenere la pensione di anzianità con requisiti anagrafici più favorevoli rispetto a quelli in vigore dal 1° gennaio 2008 in poi./

Experimentelle Form – sog. “opzione donna” – Frauenregelung, besteht in einer Begünstigung für Frauen und ermöglicht, eine Rente mit günstigeren Voraussetzungen zu beziehen als seit 1.1.2008 allgemein gültig.

PENSIONI EROGATE DAL 2011 AL 2017 – LAVORATRICI DEL SETTORE PRIVATO/ AUSBEZAHLTE RENTEN 2011-2017 - ANGESTELLTE IM PRIVATSEKTOR	482	di cui/ davon 124 nel/ im Jahr 2017
PENSIONI EROGATE DAL 2011 AL 2017 – LAVORATRICI DEL SETTORE PUBBLICO/ AUSBEZAHLTE RENTEN 2011-2017 ANGESTELLTE IM ÖFFENTLICHEN DIENST	194	di cui/ davon 33 nel/ im Jahr 2017
TOTALE/ INSGESAMT	676	

LA LOTTA ALL'ILLEGALITÀ – L'ATTIVITÀ DI VIGILANZA/
DER KAMPF DER ILLEGALITÄT - INSPEKTIONSTÄTIGKEIT

**ATTIVITÀ DI VIGILANZA. ANNO 2017 - 1° QUADRIMESTRE 2018/
INSPEKTIONSTÄTIGKEIT. JAHR 2017 - 1. QUARTAL 2018**

		2017	1° QUADRIMESTRE 2018/ 1. QUARTAL 2018
AZIENDE VISITATE/ ÜBERPRÜFTE BETRIEBE	N.	299	136
LAVORATORI IN NERO/ SCHWARZARBEITER	N.	109	26
LAVORATORI IRREGOLARI/ FESTG. UNREGELMÄßIGK. ARBEITN.	N.	579	19
SOGGETTI NON ISCRITTI/ NICHT EINGESCHRIEBENE SUBJEKTE	N.	82	52
IMPORTI ACCERTATI/ FESTGESTELLTE BETRÄGE	€	4.935.055,00	2.796.922,81