



Landesinstitut für Statistik

Kanonikus-Michael-Gamper-Str. 1 • 39100 Bozen

Tel. 0471 41 84 00 • Fax 0471 41 84 19

<http://astat.provinz.bz.it> • astat@provinz.bz.itAuszugsweiser oder vollständiger Nachdruck mit Quellenangabe (Herausgeber und Titel) gestattet
Halbmonatliche Druckschrift, eingetragen mit Nr. 10 vom 06.04.89 beim Landesgericht Bozen
Verantwortlicher Direktor: Timon Gärtner

Istituto provinciale di statistica

Via Canonico Michael Gamper 1 • 39100 Bolzano

Tel. 0471 41 84 00 • Fax 0471 41 84 19

<http://astat.provincia.bz.it> • astat@provincia.bz.itRiproduzione parziale o totale autorizzata con la citazione della fonte (titolo ed edizione)
Pubblicazione quindicinale iscritta al Tribunale di Bolzano al n. 10 del 06.04.89
Direttore responsabile: Timon Gärtner

astatinfo

Nr. **26**

05/2017

Weiterbildungsangebot - 2016

Offerta di educazione permanente - 2016

Breitgefächertes Bildungsangebot in den Städten

Im Jahr 2016 wurden in Südtirol 90 Weiterbildungsorganisationen erhoben. Davon haben 68 ihren Sitz in Städten: 57 in Bozen, 7 in Meran und 4 in Brixen.

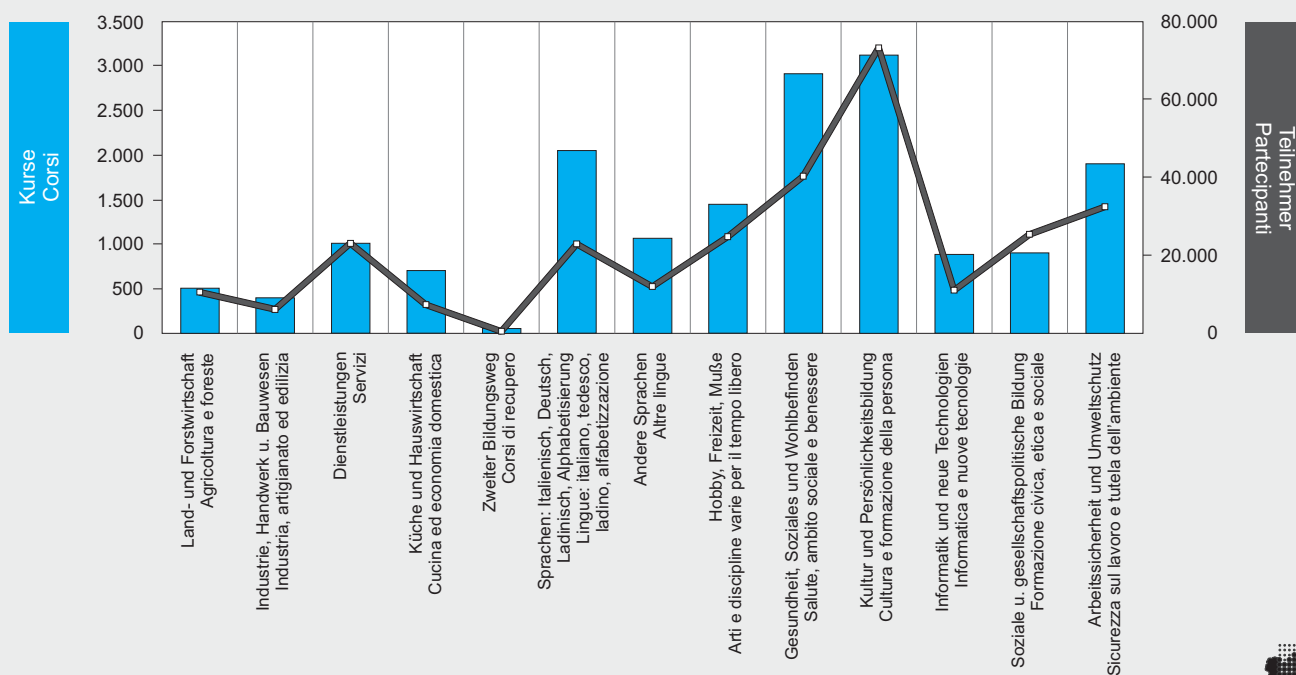
Le città offrono un'ampia scelta formativa

Nel 2016 sono state rilevate in provincia di Bolzano 90 organizzazioni che hanno svolto iniziative educative e di educazione permanente; di queste 68 hanno sede nei centri urbani: 57 a Bolzano, 7 a Merano e 4 a Bressanone.

Graf. 1

Abgehaltene Weiterbildungskurse und Teilnehmer nach Themenbereich - 2016

Corsi attivati di educazione permanente e partecipanti per tematica del corso - 2016



© astat 2017 - sr

Im Jahr 2016 bieten Südtirols Weiterbildungsorganisationen 16.979 Veranstaltungen an, an denen 290.112 Personen in insgesamt 336.762 Stunden teilnehmen.

Nel 2016 le organizzazioni di educazione permanente hanno attivato complessivamente 16.979 iniziative, per un totale di 290.112 partecipanti e 336.762 ore.

Die Initiativen im Bereich Kultur und Persönlichkeitsbildung vereinen mehr als ein Viertel der Teilnehmer (25,3%) und 18,4% aller abgehaltenen Kurse auf sich.

Le iniziative dedite alla cultura e formazione della persona registrano più di un quarto di i tutti partecipanti (25,3%) ed il 18,4% del totale corsi attivati.

Tab. 1

Weiterbildungsveranstaltungen, Teilnehmer und Unterrichtsstunden nach Themenbereich - 2014-2016

Prozentuelle Verteilung und Mittelwerte (Teilnehmer, Stunden) je Kurs

Corsi di educazione permanente, partecipanti ed ore di lezione per tematica del corso - 2014-2016

Valori percentuali e valori medi (partecipanti, ore) per corso

THEMENBEREICHE	Prozentwerte Valori percentuali			Mittelwerte Valori medi		TEMATICHE
	Abgehaltene Kurse Corsi attivati	Teilnehmer Partecipanti	Unterrichts- stunden Ore di lezione	Teilnehmer je Kurs Partecipanti per corso	Stunden je Kurs Ore per corso	
2016						
Land- und Forstwirtschaft	3,0	3,6	2,7	20,8	18,1	Agricoltura e foreste
Industrie, Handwerk und Bauwesen	2,3	2,1	3,3	15,5	28,2	Industria, artigianato ed edilizia
Dienstleistungen	5,9	8,0	4,6	22,9	15,4	Servizi
Küche und Hauswirtschaft	4,1	2,5	1,9	10,5	9,0	Cucina ed economia domestica
Zweiter Bildungsweg	0,3	0,2	1,3	9,2	76,0	Corsi di recupero
Sprachen: Italienisch, Deutsch, Ladinisch, Alphabetisierung	12,1	7,9	24,0	11,2	39,4	Lingue: italiano, tedesco, ladino, alfabetizzazione
Andere Sprachen	6,3	4,1	7,8	11,2	24,4	Altre lingue
Hobby, Freizeit, Muße	8,5	8,6	25,6	17,2	59,5	Arti e discipline varie per il tempo libero
Gesundheit, Soziales und Wohlbefinden	17,2	13,9	10,4	13,8	12,0	Salute, ambito sociale e benessere
Kultur und Persönlichkeitsbildung	18,4	25,3	8,5	23,5	9,2	Cultura e formazione della persona
Informatik und neue Technologien	5,2	3,8	2,9	12,5	11,0	Informatica e nuove tecnologie
Soziale und gesellschaftspolitische Bildung	5,3	8,8	1,6	28,1	5,8	Formazione civica, etica e sociale
Arbeitssicherheit und Umweltschutz	11,2	11,2	5,5	17,1	9,8	Sicurezza sul lavoro e tutela dell'ambiente
Insgesamt	100,0	100,0	100,0	17,1	19,8	Totale
2015						
Land- und Forstwirtschaft	3,7	4,9	2,1	20,8	11,5	Agricoltura e foreste
Industrie, Handwerk und Bauwesen	2,3	1,9	2,9	13,0	26,1	Industria, artigianato ed edilizia
Dienstleistungen	7,5	9,4	5,3	19,9	14,6	Servizi
Küche und Hauswirtschaft	4,2	3,1	1,7	11,5	8,1	Cucina ed economia domestica
Zweiter Bildungsweg	0,4	0,2	1,4	9,2	80,4	Corsi di recupero
Sprachen: Italienisch, Deutsch, Ladinisch, Alphabetisierung	10,4	7,1	19,8	10,8	39,5	Lingue: italiano, tedesco, ladino, alfabetizzazione
Andere Sprachen	5,9	3,0	6,5	8,0	22,6	Altre lingue
Hobby, Freizeit, Muße	8,6	9,2	31,6	17,0	76,2	Arti e discipline varie per il tempo libero
Gesundheit, Soziales und Wohlbefinden	18,1	12,7	10,5	11,2	12,1	Salute, ambito sociale e benessere
Kultur und Persönlichkeitsbildung	17,9	26,5	8,0	23,5	9,3	Cultura e formazione della persona
Informatik und neue Technologien	4,5	4,1	3,6	14,4	16,7	Informatica e nuove tecnologie
Soziale und gesellschaftspolitische Bildung	3,4	5,7	1,0	26,5	6,1	Formazione civica, etica e sociale
Arbeitssicherheit und Umweltschutz	13,1	12,5	5,8	15,2	9,3	Sicurezza sul lavoro e tutela dell'ambiente
Insgesamt	100,0	100,0	100,0	15,9	20,8	Totale
2014						
Land- und Forstwirtschaft	2,2	2,1	1,5	16,4	13,5	Agricoltura e foreste
Industrie, Handwerk und Bauwesen	2,5	1,9	3,9	12,9	31,1	Industria, artigianato ed edilizia
Dienstleistungen	6,7	6,5	5,3	16,4	15,9	Servizi
Küche und Hauswirtschaft	4,0	2,6	1,6	11,0	8,0	Cucina ed economia domestica
Zweiter Bildungsweg	0,4	0,2	1,5	8,8	68,9	Corsi di recupero
Sprachen: Italienisch, Deutsch, Ladinisch, Alphabetisierung	8,4	7,0	16,5	14,2	39,1	Lingue: italiano, tedesco, ladino, alfabetizzazione
Andere Sprachen	7,2	3,4	8,3	8,2	23,3	Altre lingue
Hobby, Freizeit, Muße	7,8	6,7	9,3	14,6	23,9	Arti e discipline varie per il tempo libero
Gesundheit, Soziales und Wohlbefinden	16,5	15,2	11,0	15,7	13,4	Salute, ambito sociale e benessere
Kultur und Persönlichkeitsbildung	19,7	30,4	27,8	26,3	28,2	Cultura e formazione della persona
Informatik und neue Technologien	5,4	4,4	5,2	13,7	19,3	Informatica e nuove tecnologie
Soziale und gesellschaftspolitische Bildung	5,0	7,3	2,1	24,7	8,3	Formazione civica, etica e sociale
Arbeitssicherheit und Umweltschutz	14,1	12,3	6,0	14,9	8,5	Sicurezza sul lavoro e tutela dell'ambiente
Insgesamt	100,0	100,0	100,0	17,0	20,0	Totale

Im Jahr 2016 werden je Initiative durchschnittlich 17,1 Teilnehmer gezählt. Dieser Durchschnitt bewegt sich zwischen einem Mindestwert von 9,2 Teilnehmern je Veranstaltung bei Zweiter Bildungsweg und einem Höchstwert von 28,1 Teilnehmern je Kurs im Bereich Soziale und gesellschaftspolitische Bildung. Es werden im Durchschnitt 19,8 Stunden je Veranstaltung abgehalten.

Nel 2016 si sono registrate, mediamente, 17,1 adesioni per iniziativa, valore che oscilla tra un minimo di 9,2 partecipanti per i corsi di recupero ed un massimo di 28,1 partecipanti per le iniziative riguardanti la formazione civica, etica e sociale. Si sono tenute in media 19,8 ore per evento organizzato.

Fast zwei Drittel aller Teilnehmer sind Frauen

Insgesamt sind 61,9% der Kursteilnehmer Frauen. Lediglich bei den Veranstaltungen in den Bereichen „Arbeitssicherheit und Umweltschutz“ (67,6%), „Industrie, Handwerk und Bauwesen“ (62,8%) sowie „Land- und Forstwirtschaft“ (54,5%) ist der Anteil der Männer höher als jener der Frauen.

Quasi due partecipanti su tre sono donne

Complessivamente il 61,9% dei partecipanti appartiene al gentil sesso. Unicamente per le tematiche "Sicurezza sul lavoro e tutela dell'ambiente" (67,6%), "Industria, artigianato ed edilizia" (62,8%) e "Agricoltura e foreste" (54,5%) l'affluenza degli uomini supera quella delle donne.

Tab. 2

Teilnehmer an Weiterbildungsveranstaltungen nach Themenbereich, Geschlecht und Altersklasse - 2016

Prozentuelle Verteilung

Partecipanti ai corsi di educazione permanente per tematica del corso, sesso e classe di età - 2016

Composizione percentuale

THEMENBEREICHE	Geschlecht Sesso		Insgesamt Totale	Altersklassen (Jahre) Classi di età (anni)						TEMATICHE
	Männlich Maschi	Weiblich Femmine		bis 18 fino a 18	19-29	30-39	40-49	50-59	60 u. mehr 60 e oltre	
Land- und Forstwirtschaft	54,5	45,5	100,0	2,8	5,9	4,7	4,4	4,9	3,4	Agricoltura e foreste
Industrie, Handwerk und Bauwesen	62,8	37,2	100,0	0,6	3,5	2,5	2,6	2,4	1,0	Industria, artigianato ed edilizia
Dienstleistungen	37,6	62,4	100,0	0,4	6,8	4,9	4,4	3,0	0,6	Servizi
Küche und Hauswirtschaft	23,2	76,8	100,0	1,3	3,3	3,7	3,9	3,5	1,5	Cucina ed economia domestica
Zweiter Bildungsweg	48,2	51,8	100,0	0,7	0,3	0,1	0,1	0,0	0,0	Corsi di recupero
Sprachen: Italienisch, Deutsch, Ladinisch, Alphabetisierung	46,2	53,8	100,0	17,9	15,6	7,4	3,9	2,3	1,7	Lingue: italiano, tedesco, ladino, alfabetizzazione
Andere Sprachen	41,0	59,0	100,0	10,4	3,8	2,2	2,9	3,6	4,7	Altre lingue
Hobby, Freizeit, Muße	36,0	64,0	100,0	16,3	8,3	8,9	7,2	7,9	8,0	Arti e discipline varie per il tempo libero
Gesundheit, Soziales und Wohlbefinden	18,2	81,8	100,0	4,4	10,2	14,4	16,8	22,4	28,8	Salute, ambito sociale e benessere
Kultur und Persönlichkeitsbildung	29,0	71,0	100,0	18,8	19,9	31,4	34,4	29,3	35,6	Cultura e formazione della persona
Informatik und neue Technologien	40,0	60,0	100,0	1,0	2,9	2,7	2,9	3,4	3,7	Informatica e nuove tecnologie
Soziale und gesellschaftspolitische Bildung	42,4	57,6	100,0	24,7	6,9	5,5	5,4	6,3	6,5	Formazione civica, etica e sociale
Arbeitssicherheit und Umweltschutz	67,6	32,4	100,0	0,8	12,9	11,7	11,4	11,0	4,4	Sicurezza sul lavoro e tutela dell'ambiente
Insgesamt	38,1	61,9	100,0	100,0	100,0	100,0	100,0	100,0	100,0	Totale

Quelle: Abt. Deutsche Kultur, Abt. Italienische Kultur, ASTAT

Fonte: Rip. Cultura tedesca, Rip. Cultura italiana, ASTAT

Umgekehrt ist der Frauenanteil bei den Kursen zum Thema „Gesundheit, Soziales und Wohlbefinden“ (81,8%) am höchsten. Es folgen die Themenbereiche „Küche und Hauswirtschaft“ (76,8%) und „Kultur und Persönlichkeitsbildung“ (71,0%).

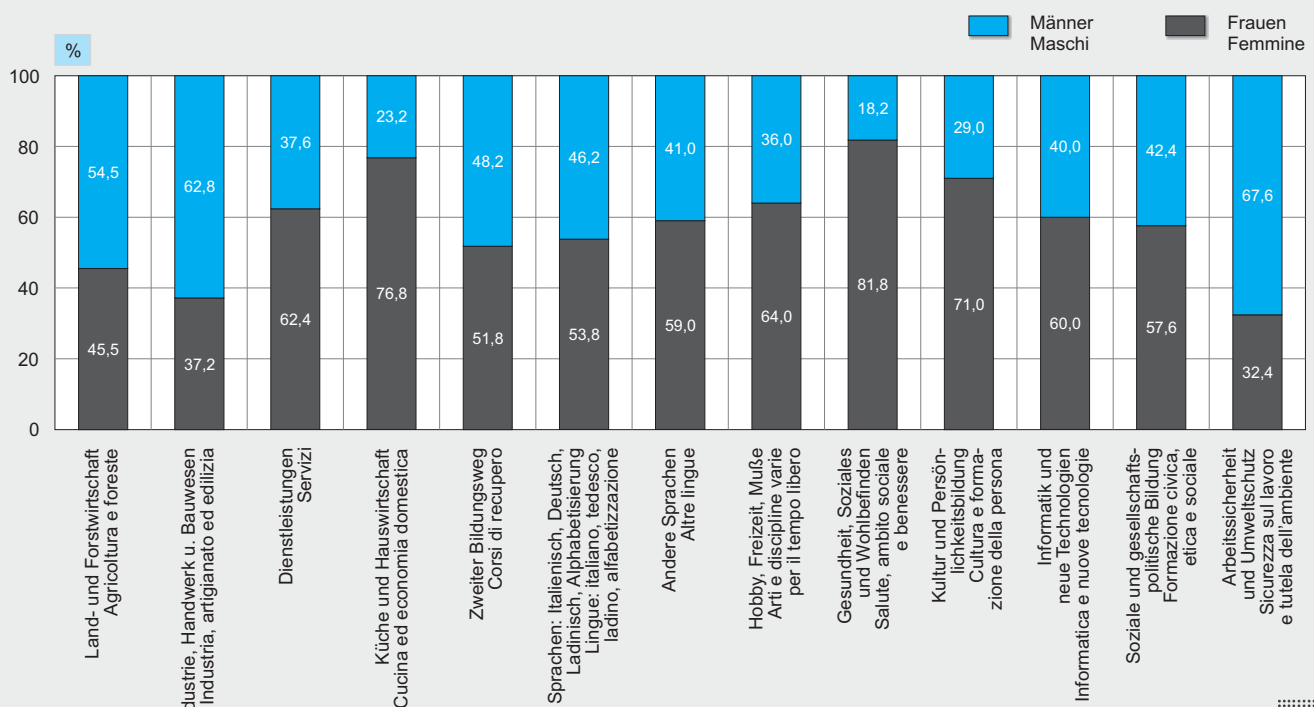
Al contrario i corsi di "Salute, ambito sociale e benessere" fanno registrare il picco massimo di quote rosa (81,8%), seguiti dai corsi dedicati alla "Cucina ed economia domestica" (76,8%) e quelli riguardanti "Cultura e formazione della persona" (71,0%).

Teilnehmer an Weiterbildungsveranstaltungen nach Themenbereich und Geschlecht - 2016

Prozentuelle Verteilung

Partecipanti ai corsi di educazione permanente per tematica del corso e sesso - 2016

Composizione percentuale



© astat 2017 - sr astat

Bozen verzeichnet den höchsten
Index des Kursangebotes

Der **Index des Kursangebotes** liegt im Jahr 2016 bei 32,4 je 1.000 Einwohner. Die Gemeinde Bozen weist dabei den höchsten Wert auf (57,2 Kurse je 1.000 Einwohner). Es folgen die Bezirksgemeinschaften Eisacktal (31,7) und Vinschgau (30,6). Die Bezirksgemeinschaft Wipptal verzeichnet hingegen im Verhältnis zur Bevölkerung das geringste Kursangebot (12,6).

Die **durchschnittliche Teilnahmequote** an Weiterbildungsveranstaltungen beträgt auf Landesebene 552,8 Teilnehmer je 1.000 Einwohner. Die höchste Teilnahmequote verzeichnet die Gemeinde Bozen mit 927,2 Teilnehmern je 1.000 Einwohner gefolgt von der Bezirksgemeinschaft Salten-Schlern mit 611,0 Teilnehmern und der Bezirksgemeinschaft Vinschgau mit 574,4. Das Schlusslicht bildet die Bezirksgemeinschaft Wipptal mit 209,7 Teilnehmern.

Bolzano registra l'indice di offerta
dei corsi più elevato

L'**indice di offerta dei corsi**, nel 2016, è pari a 32,4 ogni 1.000 residenti. Il comune di Bolzano è quello con l'indice di offerta più elevato (57,2 corsi ogni 1.000 residenti), seguito dalle comunità comprensoriali Valle Isarco (31,7) e Val Venosta (30,6). La comunità comprensoriale Alta Valle Isarco è, per contro, quella che registra l'indice di offerta più basso (12,6).

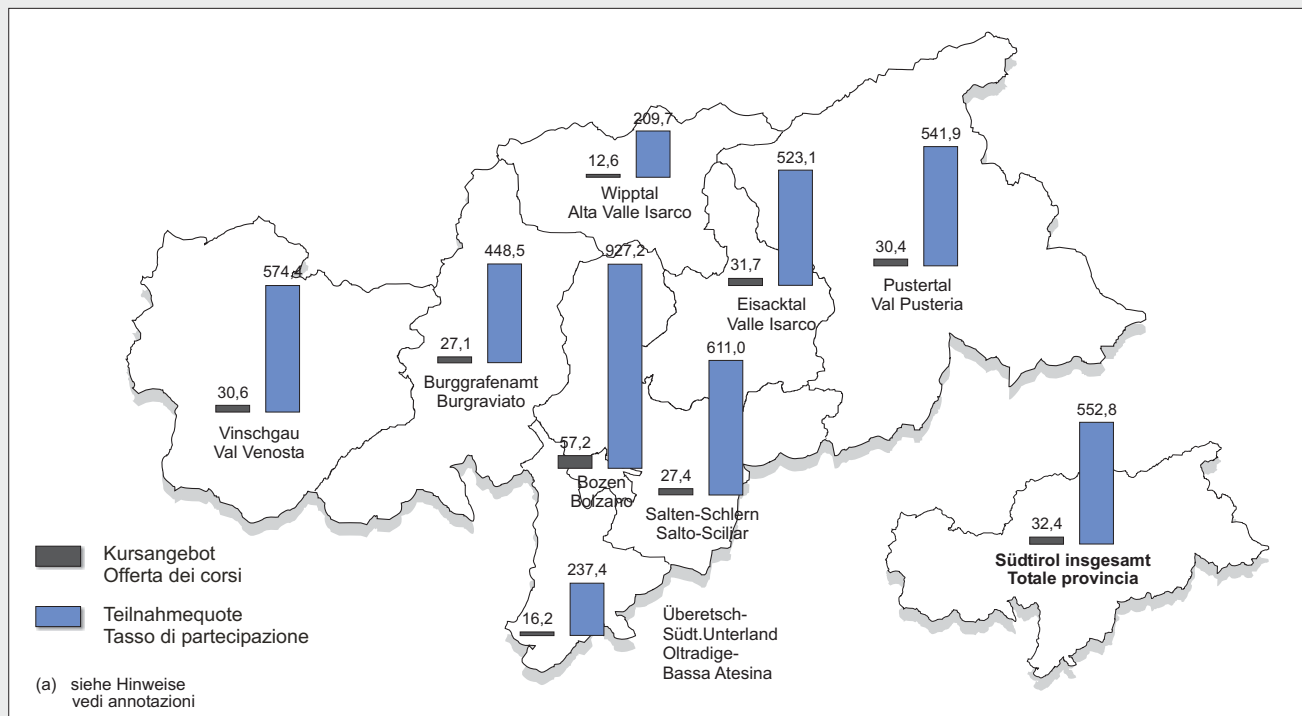

Il **tasso medio di partecipazione** a livello provinciale è di 552,8 partecipanti ogni 1.000 residenti; il tasso di partecipazione più elevato è quello del comune di Bolzano con 927,2 partecipanti ogni 1.000 residenti, seguito dalle comunità comprensoriali Salto-Sciliar con 611,0 partecipanti e Val Venosta con 574,4. Il tasso minore si registra nella comunità comprensoriale Alta Valle Isarco con 209,7 partecipanti.

Index des Kursangebotes und Teilnahmequote nach Bezirksgemeinschaft (a) - 2016

Werte je 1.000 Einwohner

Indice di offerta dei corsi e tasso di partecipazione per comunità comprensoriale (a) - 2016

Valori per 1.000 abitanti

© astat 2017 - sr 

Hinweise

Das Landesinstitut für Statistik (ASTAT) führt jedes Jahr in Zusammenarbeit mit der Koordinationsgruppe der Landesämter, welche kulturelle Tätigkeiten oder Bildungstätigkeiten fördern (Abt. 14 - Deutsche Kultur, Amt für Weiterbildung und Abt. 15 - Italienische Kultur, Amt für Weiterbildung, Bibliotheken und audiovisuelle Medien), eine Erhebung durch, bei der die **Weiterbildungsveranstaltungen** erfasst werden. Ziel dieser Erhebung ist das Sammeln von Elementardaten im Bereich des Weiterbildungsangebotes in Südtirol.

Die **Klassifizierung der Einrichtungen** wurde auf der Basis des Landesgesetzes über die Regelung der Weiterbildung (Landesgesetz Nr. 41/83) ausgearbeitet.

Der **Index des Kursangebotes** ergibt sich aus dem Verhältnis zwischen der Anzahl der abgehaltenen Kurse und der durchschnittlichen Wohnbevölkerung nach Bezirksgemeinschaft je 1.000. Die **Teilnahmequote** ist das Verhältnis zwischen den Teilnehmern insgesamt und der durchschnittlichen Wohnbevölkerung nach Bezirksgemeinschaft je 1.000. Diese Indizes berücksichtigen nicht den effektiven Wohnort der Teilnehmer, zumal dieser nicht dem Austragungsort des Kurses entsprechen muss.

Annotazioni

L'Istituto provinciale di statistica (ASTAT), in collaborazione con il gruppo di coordinamento degli uffici provinciali che promuovono attività culturali e formative (Ripartizione 14 - Cultura tedesca, Ufficio educazione permanente e Ripartizione 15 - Cultura italiana, Ufficio educazione permanente, biblioteche e audiovisivi), rileva ogni anno le **iniziative di educazione permanente**; l'obiettivo della rilevazione è la raccolta di informazioni inerenti l'offerta educativa in Alto Adige.

La **classificazione delle organizzazioni** è stata elaborata sulla base della legge provinciale per la disciplina dell'educazione permanente (L.P. 41/83).

L'**indice di offerta dei corsi** viene calcolato come rapporto tra il numero di corsi attivati e la popolazione media residente per comunità comprensoriale, espresso per mille; il **tasso di partecipazione** è dato dal rapporto tra i partecipanti totali e la popolazione media residente per comunità comprensoriale, espresso per mille. Queste misure non tengono conto della reale residenza dei partecipanti, che potrebbe essere diversa dalla zona di svolgimento dei corsi.

Kurse, Teilnehmer und Unterrichtsstunden nach Gemeinde - 2016

Corsi, partecipanti e ore di lezione nei comuni - 2016

GEMEINDEN	Kurse Corsi	Teilnehmer Partecipanti	Unterrichtsstunden Ore di lezione	COMUNI
001 Aldein	32	544	203	Aldino
002 Andrian	20	252	252	Andriano
003 Altrei	3	51	14	Anterivo
004 Eppan a.d.Weinstr.	295	3.905	3.135	Appiano s.s.d.v.
005 Hafling	14	283	184	Avelengo
006 Abtei	34	726	454	Badia
007 Barbian	29	607	245	Barbiano
008 Bozen	6.114	99.167	187.769	Bolzano
009 Prags	10	186	85	Braies
010 Brenner	10	363	146	Brennero
011 Brixen	1.427	23.047	21.478	Bressanone
012 Branzoll	16	322	350	Bronzolo
013 Bruneck	816	13.704	10.957	Brunico
015 Kaltern a.d.Weinstr.	238	3.087	2.124	Caldaro s.s.d.v.
016 Freienfeld	43	630	521	Campo di Trens
017 Sand in Taufers	54	995	423	Campo Tures
018 Kastelbell-Tschars	20	434	177	Castelbello-Ciardes
019 Kastelruth	53	1.391	855	Castelrotto
020 Tschermes	8	111	33	Cermes
021 Kiens	30	491	233	Chienes
022 Klausen	47	1.002	440	Chiusa
023 Karneid	44	795	376	Cornedo all'Isarco
024 Kurtatsch a.d.Weinstr.	30	501	205	Cortaccia s.s.d.v.
025 Kurtinig a.d.Weinstr.	21	170	46	Cortina s.s.d.v.
026 Corvara	6	151	31	Corvara in Badia
027 Graun im Vinschgau	32	462	497	Curon Venosta
028 Toblach	33	539	820	Dobbiaco
029 Neumarkt	179	2.437	3.403	Egna
030 Pfalzen	29	519	282	Falzes
031 Völs am Schlern	32	625	195	Fié allo Sciliar
032 Franzensfeste	5	55	102	Fortezza
033 Villnöß	36	512	625	Funes
034 Gais	20	648	256	Gais
035 Gargazon	18	239	116	Gargazzone
036 Glurns	15	253	151	Glorenza
037 Latsch	316	8.034	4.055	Laces
038 Algund	60	1.497	708	Lagundo
039 Lajen	18	406	191	Laion
040 Leifers	162	2.620	2.623	Laives
041 Lana	235	4.422	2.522	Lana
042 Laas	90	1.314	1.052	Lasa
043 Laurein	6	95	50	Lauregno
044 Lüsen	8	109	84	Luson
045 Margreid a.d.Weinstr.	17	374	132	Magré s.s.d.v.
046 Mals	130	2.844	2.515	Malles Venosta
047 Enneberg	18	448	67	Marebbe
048 Marling	45	953	681	Marlengo
049 Martell	12	163	105	Martello
050 Mölten	11	456	120	Meltina
051 Meran	1.556	24.344	23.322	Merano
052 Welsberg - Taisten	22	404	229	Monguelfo - Tesido
053 Montan	16	292	315	Montagna
054 Moos in Passeier	21	301	436	Moso in Passiria
055 Nals	261	5.634	6.082	Nalles
056 Naturns	74	1.329	720	Naturno
057 Natz-Schabs	18	345	139	Naz-Sciaves
058 Welschnofen	142	2.485	1.975	Nova Levante
059 Deutschnofen	70	1.187	637	Nova Ponente
060 Auer	97	1.892	1.918	Ora
061 St.Ulrich	49	1.054	511	Ortisei
062 Partschins	53	693	589	Parcines
063 Percha	14	240	145	Perca
064 Plaus	3	29	11	Plaus
066 Burgstall	20	183	284	Postal
067 Prad am Stilfser Joch	61	1.052	692	Prato allo Stelvio
068 Prettau	18	381	120	Predoi

Kurse, Teilnehmer und Unterrichtsstunden nach Gemeinde - 2016**Corsi, partecipanti e ore di lezione nei comuni - 2016**

GEMEINDEN	Kurse Corsi	Teilnehmer Partecipanti	Unterrichtsstunden Ore di lezione	COMUNI
069 Proveis	2	22	9	Proveis
070 Ratschings	41	737	349	Racines
071 Rasen-Antholz	15	368	130	Rasun Anterselva
072 Ritten	777	18.411	11.540	Renon
073 Riffian	20	380	287	Riffiano
074 Mühlbach	31	481	256	Rio di Pusteria
075 Rodeneck	10	149	81	Rodengo
076 Salurn	36	488	385	Salorno
077 Innichen	30	812	540	S.Candido
080 St.Leonhard in Passeier	32	613	386	S.Leonardo in Passiria
081 St.Lorenzen	28	828	110	S.Lorenzo di Sebato
082 St.Martin in Thurn	97	1.589	568	S.Martino in Badia
083 St.Martin in Passeier	11	223	46	S.Martino in Passiria
084 St.Pankraz	43	721	435	S.Pancrazio
085 St.Christina in Gröden	22	490	181	S.Cristina Val Gardena
086 Sarntal	15	314	107	Sarentino
087 Schenna	91	1.079	1.335	Scena
088 Mühlwald	15	225	146	Selva dei Molini
089 Wolkenstein in Gröden	3	48	9	Selva di Val Gardena
091 Schnals	16	209	259	Senales
093 Schlanders	25	695	181	Silandro
094 Schluderns	15	240	158	Sluderno
095 Stilfs	352	4.668	4.326	Stelvio
096 Terenten	28	414	308	Terento
097 Terlan	5	100	74	Terlano
098 Tramin a.d.Weinstr.	26	411	197	Termeno s.s.d.v.
099 Tisens	60	856	397	Tesimo
100 Tiers	145	3.085	1.495	Tires
101 Tirol	54	695	1.300	Tirolo
102 Truden im Naturpark	16	252	153	Trodina nel parco naturale
103 Taufers im Münstertal	7	109	40	Tubre
104 Ulten	23	302	308	Ultimo
105 Pfatten	8	96	105	Vadena
106 Olang	88	1.430	2.272	Valdaora
107 Pfitsch	142	2.330	2.397	Val di Vizze
108 Ahrntal	35	924	234	Valle Aurina
109 Gsies	46	630	570	Valle di Casies
110 Vintl	81	1.727	1.019	Vandoies
111 Vahrn	8	217	85	Varna
112 Vöran	48	810	437	Verano
113 Niederdorf	681	12.502	9.569	Villabassa
114 Villanders	10	111	225	Villandro
115 Sterzing	13	119	80	Vipiteno
116 Feldthurns	14	357	75	Velturno
117 Wengen	246	3.576	2.922	La Valle
118 U.L.Frau i.W.-St.Felix	17	182	363	Senale-S.Felice
997 Andere Regionen Italiens	6	101	47	Altre regioni italiane
996 Ausland	9	202	53	Estero
Insgesamt	16.979	290.112	336.762	Totale

Quelle: Abt. Deutsche Kultur, Abt. Italienische Kultur, ASTAT

Fonte: Rip. Cultura tedesca, Rip. Cultura italiana, ASTAT

Hinweis für die Redaktion:Für weitere Informationen wenden Sie sich bitte an
Fabio Bonifaccio (Tel. 0471 41 84 20)Nachdruck, Verwendung von Tabellen und Grafiken,
fotomechanische Wiedergabe - auch auszugsweise -
nur unter Angabe der Quelle (Herausgeber und Titel) gestattet.**Indicazioni per la redazione:**per ulteriori informazioni, si prega di rivolgersi a
Fabio Bonifaccio (tel. 0471 41 84 20)Riproduzione parziale o totale del contenuto, diffusione e
utilizzo dei dati, delle informazioni, delle tavole e dei grafici
autorizzata soltanto con la citazione della fonte (titolo ed edizione).