

DOSSIER STATISTICO IMMIGRAZIONE 2017

Un sussidio per favorire la conoscenza del fenomeno migratorio



*Presidenza del Consiglio dei Ministri
Dipartimento per le pari opportunità*



unac
UNIONE NAZIONALE
della Chiesa cattolica
e Chiesa delle Chiese Ortodosse

**otto
8 per
mille**
CHIESA VALDESE
UNIONE DELLE CHIESE CRISTIANE AVVENTISTE DEL 7° GIORNO



Migrazioni internazionali

Mondo

Popolazione, migranti e Pil (p.p.a.)

Numero complessivo di migranti

2015

244 mln

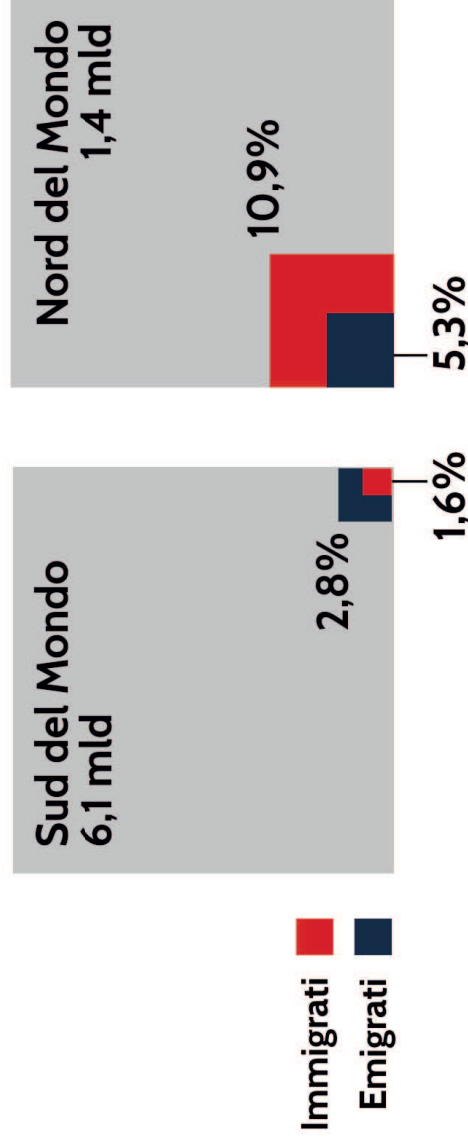
2017

253 mln

2050

469 mln

Incidenza sulla popolazione complessiva



Potenziale migratorio

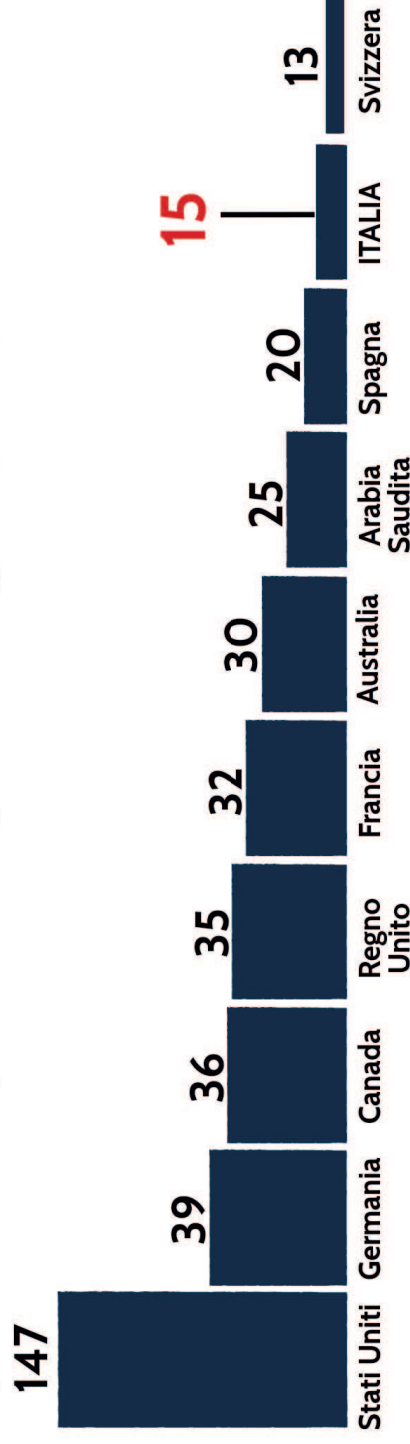
Mondo

Stima della quota di adulti potenziali migranti permanenti

710 mln pari al 14% della popolazione adulta



Principali destinazioni per numero di potenziali migranti (in mln)

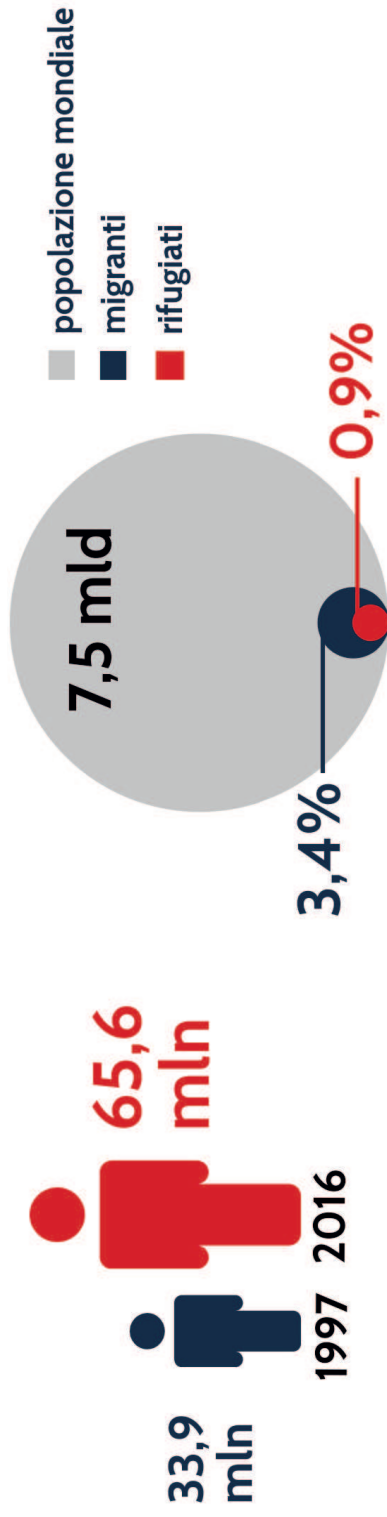


fonte: GALLUP (2016)

Rifugiati

Mondo

Raddoppio dei migranti forzati negli ultimi 20 anni



- Metà dei rifugiati proviene da Siria, Afghanistan e Sud Sudan e l'84% vive in un Pvs
- Italia 5° paese per numero di richiedenti asilo dopo Germania, Usa, Turchia e Sudafrica
- 65% della popolazione siriana è sfollata interna o rifugiata (circa 12 mln di persone)

fonte: UNHCR

Residenti

Unione europea

I primi 5 paesi comunitari per numero di residenti stranieri raccolgono il 76,2% del totale UE

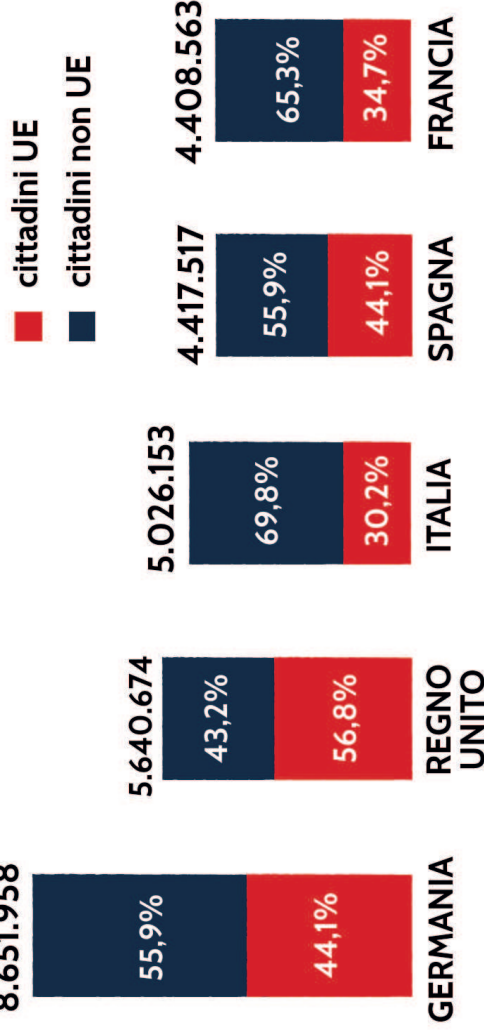
Totale stranieri UE 28

36.917.762

di cui non comunitari
20.807.294
(56,4%)

Totale nati all'estero

54.430.862



■ popolazione totale

■ stranieri



Media UE 28 = 7,2%

L'incidenza varia dallo 0,4% della Polonia al 46,7% del Lussemburgo

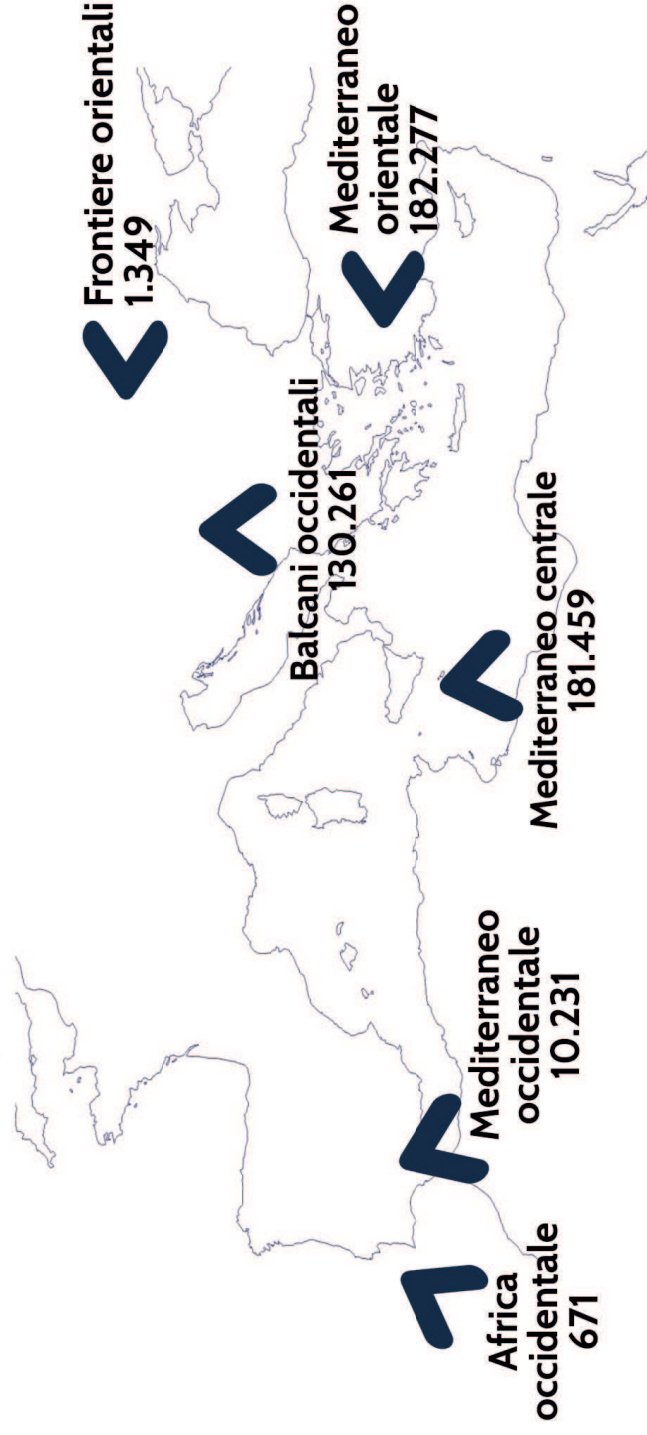
fonte: EUROSTAT (2015)

Rotte migratorie

Unione europea

511.371 attraversamenti irregolari

-72% rispetto al 2015 (intesa Ue-Turchia e controlli più stretti nei Balcani occidentali)



5.128 morti accertati nel Mediterraneo solo nel 2016

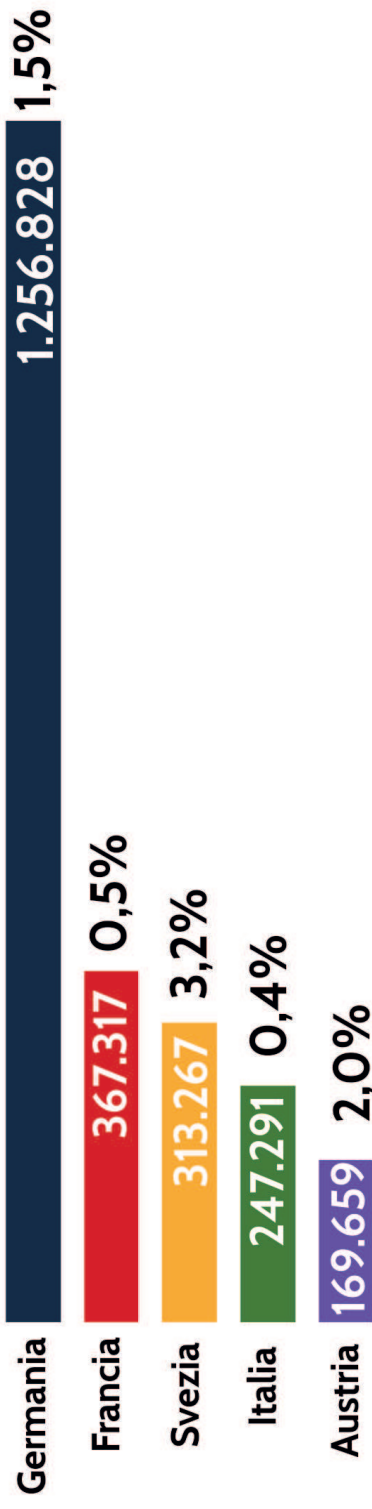
23% relocation implementate su 160.000 programmate da Grecia e Italia (stima CE a fine progetto)

fonte: FRONTEX

Rifugiati

Unione europea

2.988.270 rifugiati e richiedenti asilo (0,6% dell'intera popolazione)

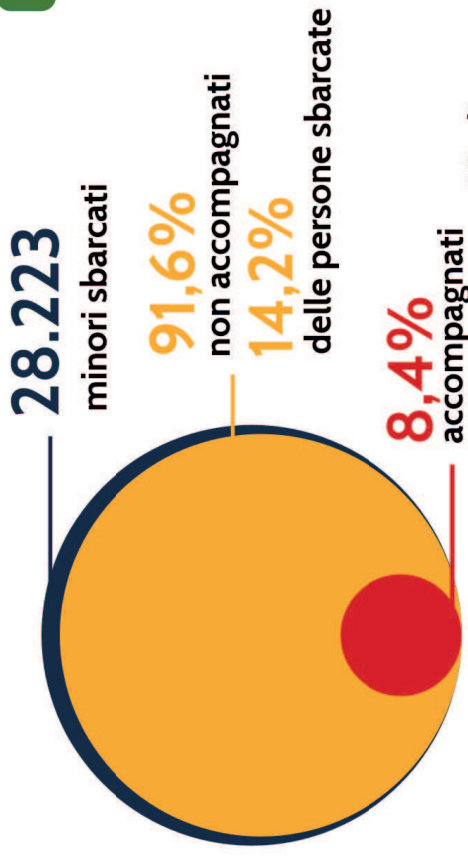
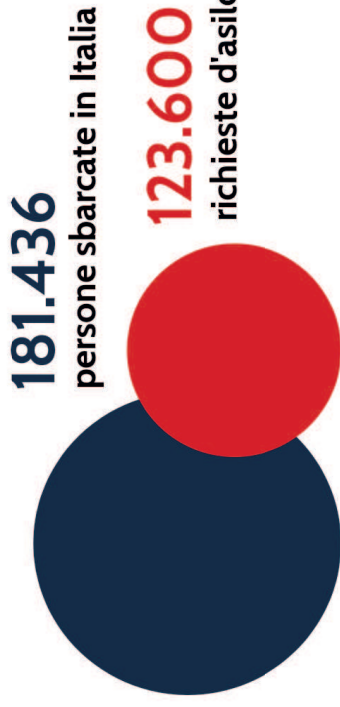


1.259.955 richiedenti asilo

60,8% tasso di riconoscimento di una forma di protezione

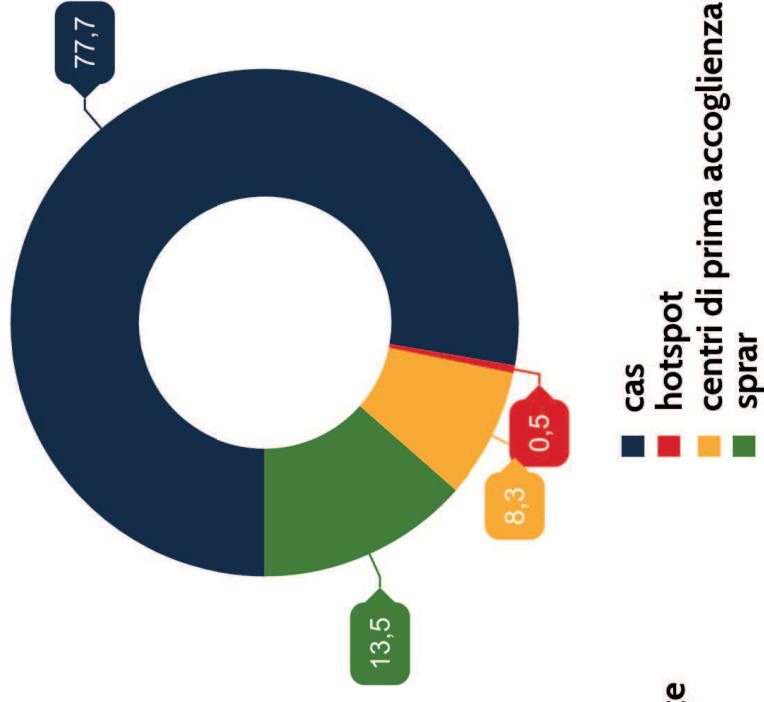
Rifugiati

Sbarchi, accoglienza e minori (2016)



Italia

Migranti forzati nel sistema di accoglienza per tipologia di centro



L'Italia per prima sta sperimentando corridoi umanitari per garantire ai profughi canali sicuri di ingresso

Flussi e permanenze

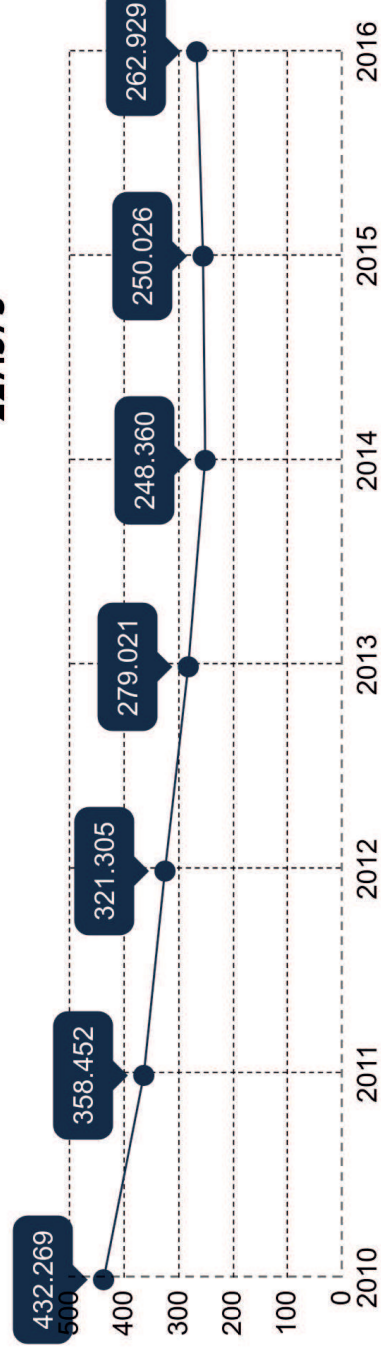
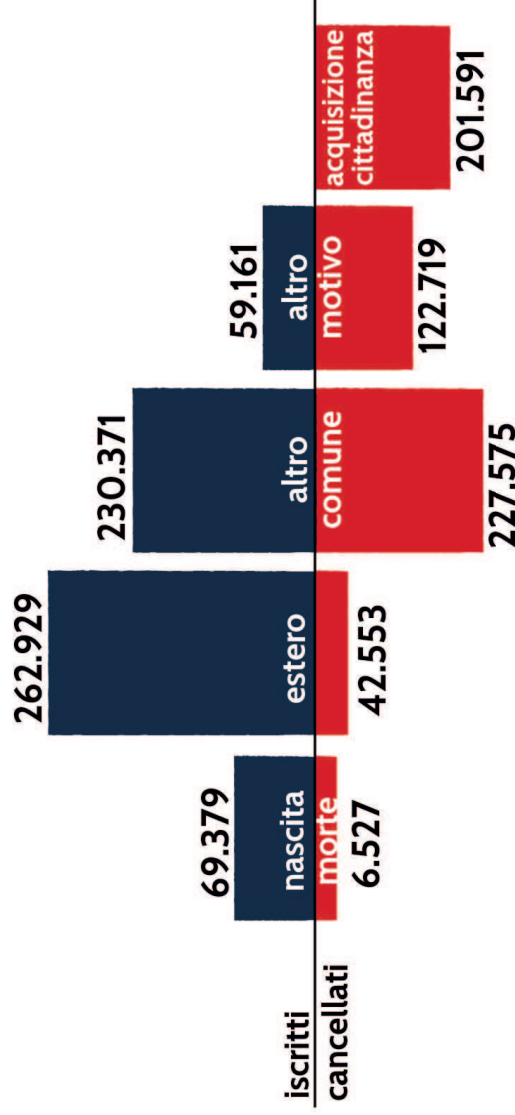
Italia



Il bilancio demografico e la stima della presenza regolare

Stranieri residenti
5.047.028

Stranieri regolari effettivi
(stima)
5.359.000



Iscrizioni dall'estero

fonte: ISTAT, IDOS

Immigrati ed emigrati

Italia

4.973.942 italiani residenti all'estero (5.383.199 secondo le Anagrafi consolari) vs
5.359.000 stranieri che vivono in Italia



Italiani nel mondo: Argentina (804.260), Germania (723.846), Svizzera (606.578)

fonte: ISTAT, AIRE

Distribuzione e incidenza

Italia

La diffusione degli immigrati riguarda tutta l'Italia ma con diverse incidenze sulla popolazione complessiva

1 su **5** vive in Lombardia

1 su **8** vive nel Lazio

1 su **10** vive in Emilia Romagna

Province

17% Prato

14% Piacenza, Milano e Parma

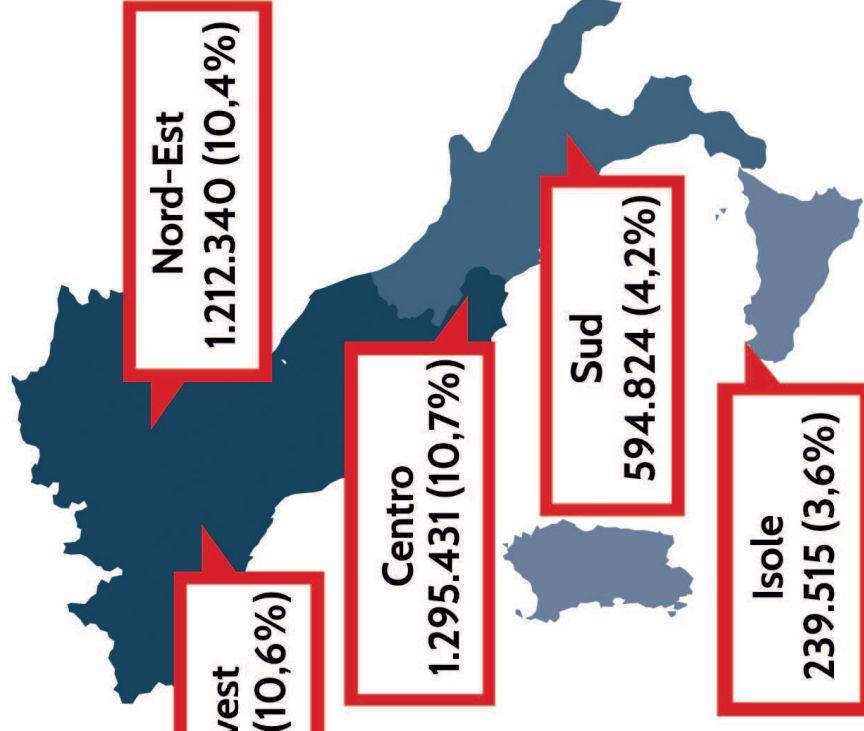
12-13% Modena, Firenze, Brescia, Roma,
Mantova Reggio Emilia e Ravenna

Comuni

33% Baranzate (MI)

30% Acate (RG)

26% Telgate (BG)

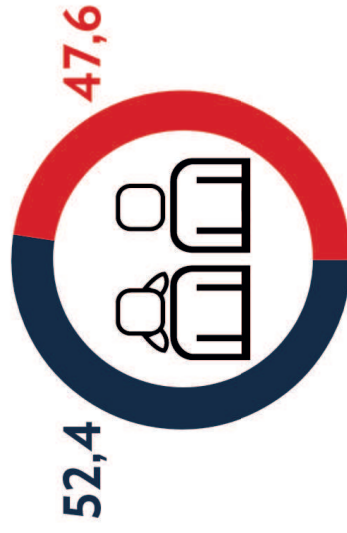


fonte: ISTAT

Genere ed età

Italia

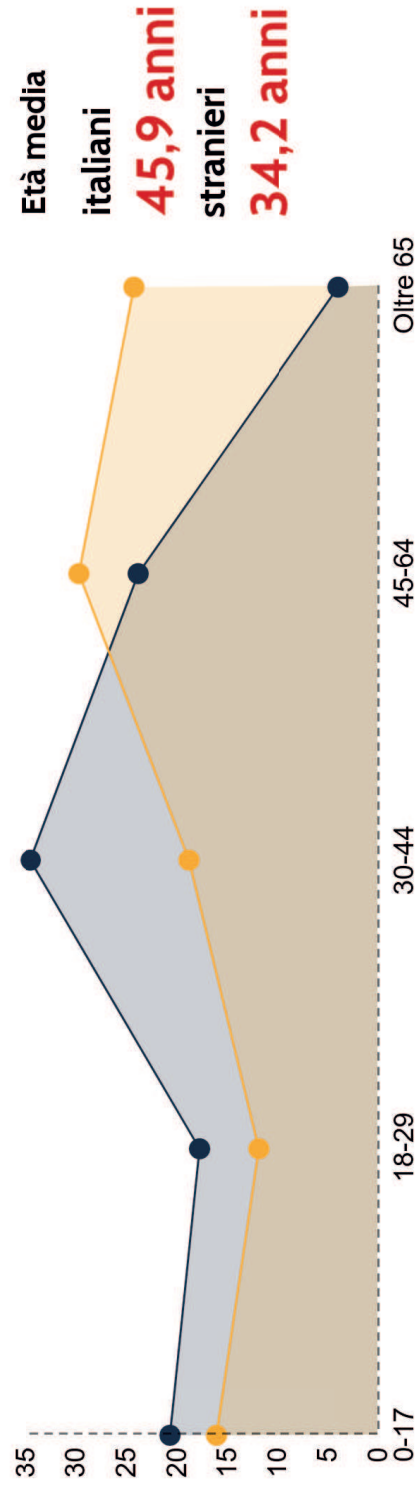
Molto giovani e in leggera prevalenza di genere femminile



% componente di genere per nazionalità

Nazionalità	Percentuale
russe	81,6
senegalesi	73,4
ucraine	72,1
polacche	73,5
bangladesi	72,1
pakistani	68,6

■ femmine ■ maschi



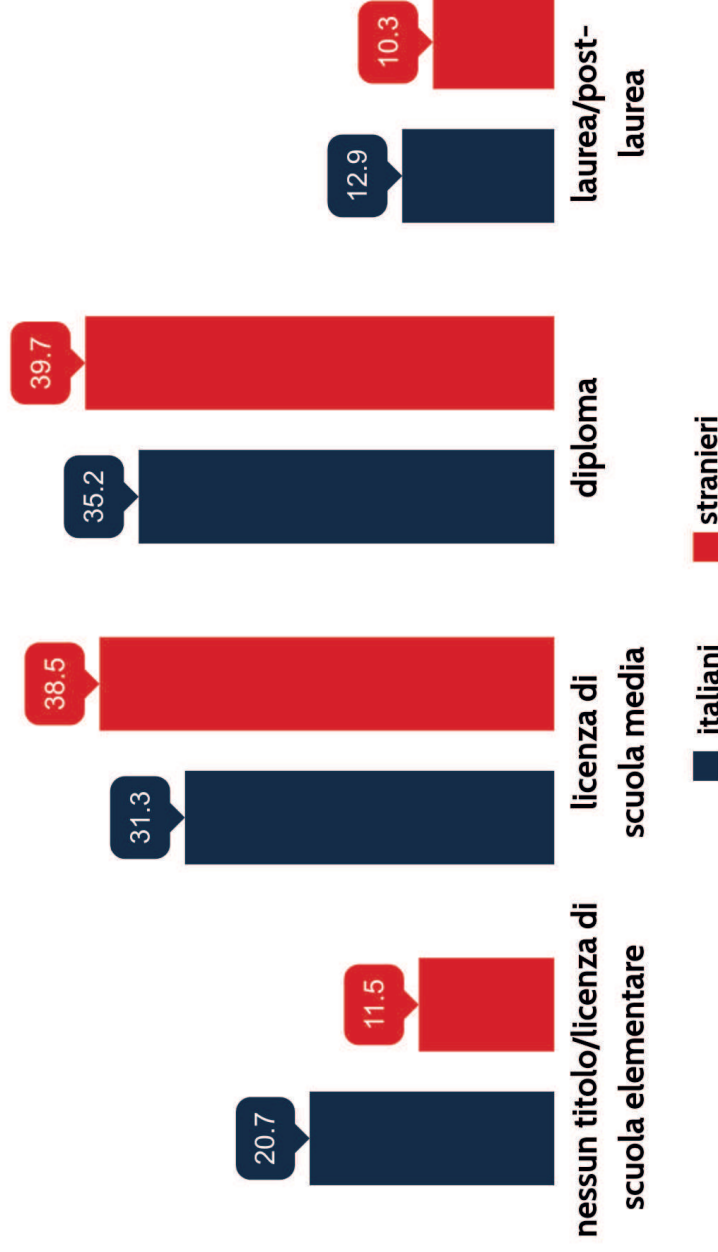
fonte: ISTAT

Titoli di studio

Italia



Distribuzione degli ultra14enni per titolo di studio e cittadinanza (2014)



Nonostante il livello di istruzione degli stranieri sia simile o anche superiore a quello degli italiani, il loro inserimento nel mercato del lavoro e nella formazione universitaria resta ancora debole

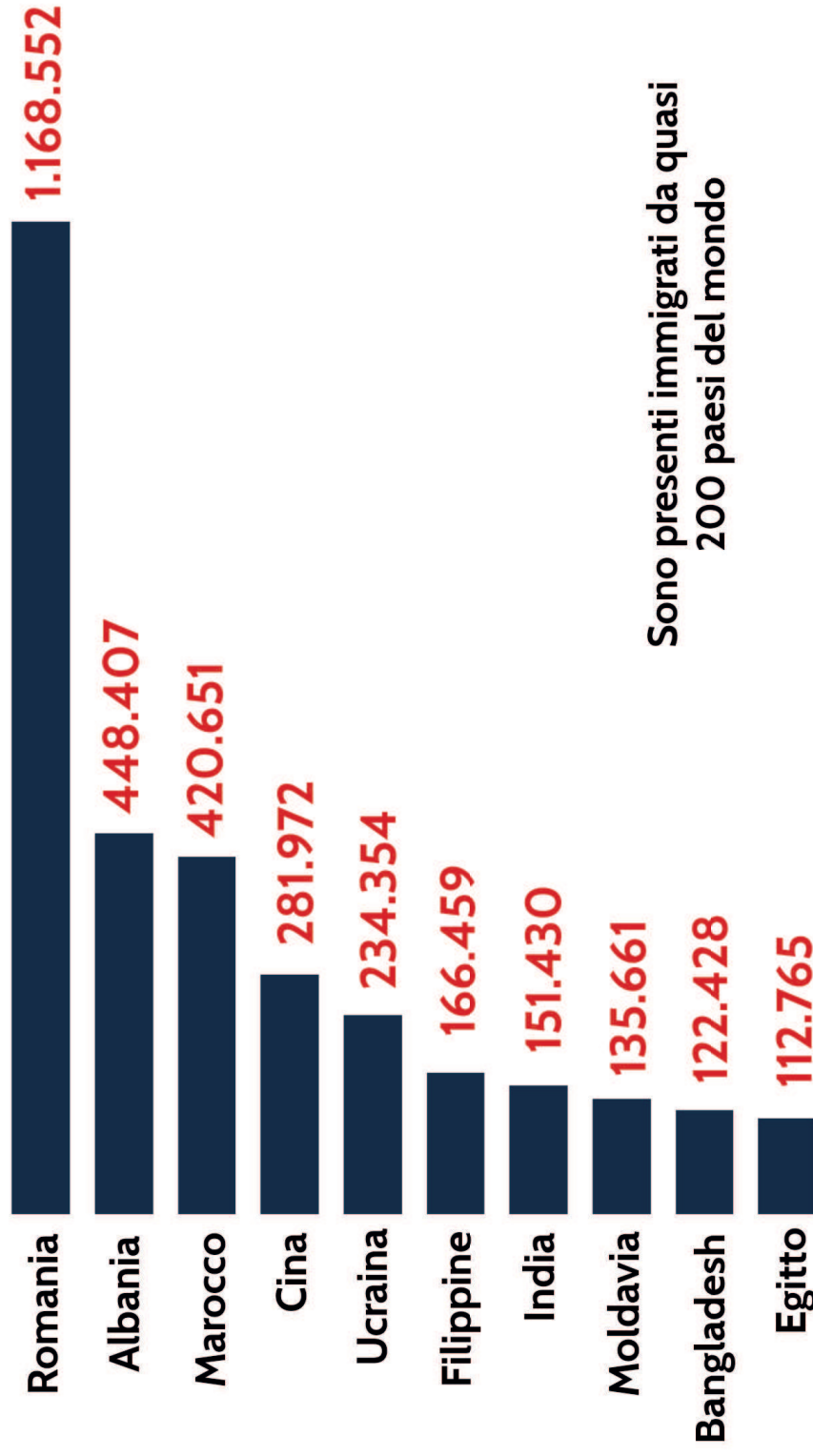
fonte: ISTAT

Nazionalità

Italia



Le prime 10 collettività raccolgono il 64,2% degli stranieri residenti



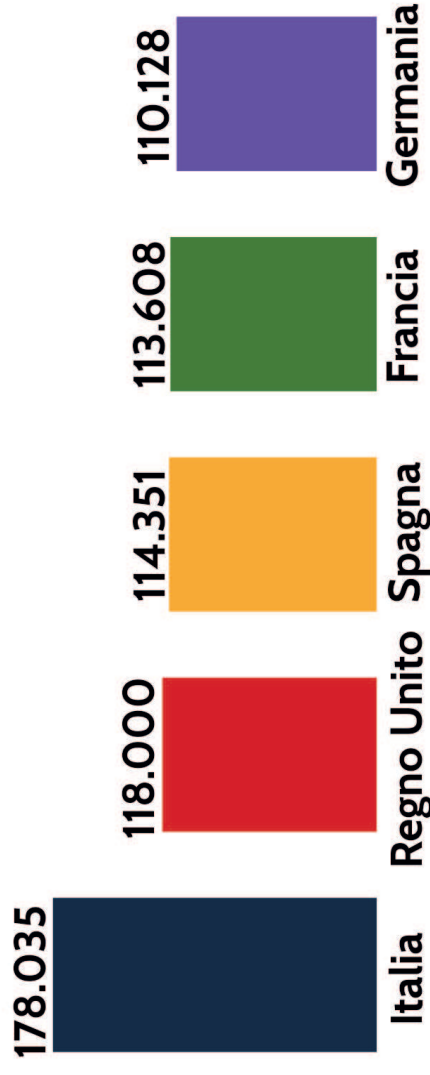
Sono presenti immigrati da quasi
200 paesi del mondo

Cittadinanza

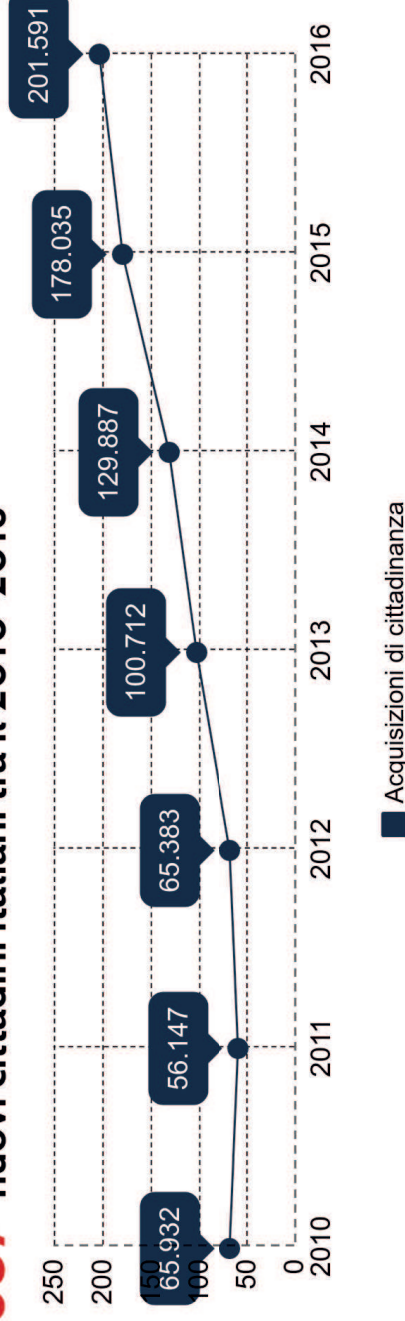
Italia



841.200 nuovi cittadini europei (2015)




797.687 nuovi cittadini italiani tra il 2010-2016



■ Acquisizioni di cittadinanza

fonte: EUROSTAT, ISTAT

Inserimento



■ popolazione totale ■ stranieri

1.350 mila stranieri nati in Italia (stima)

2.470 mila famiglie con almeno un componente straniero

17.692 matrimoni misti nel 2015

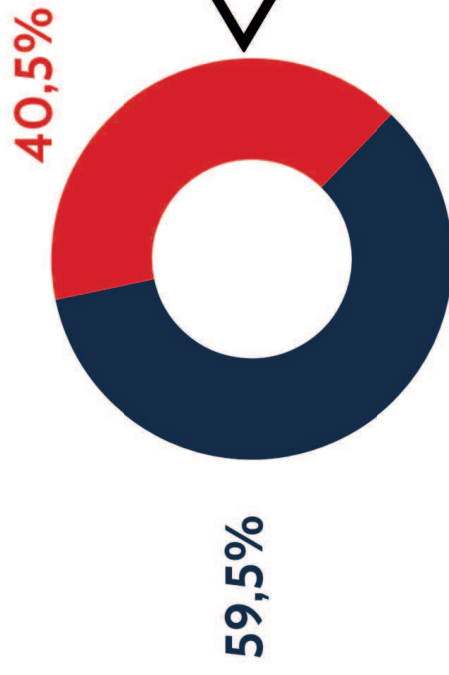
fonte: ISTAT, MIUR, UNIONCAMERE, IDOS

Soggiornanti non UE

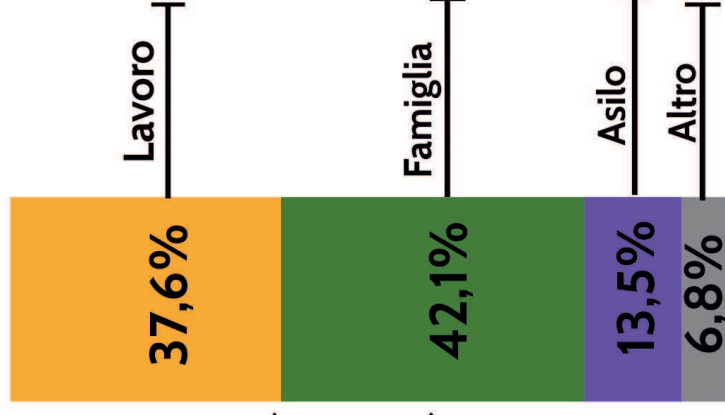
Italia



3.714.137 titolari di permesso di soggiorno



- permessi a termine
- permessi di lungosoggiorno



145.700 permessi scaduti e non rinnovati, di cui il 24,5% per richiesta asilo e altre forme di protezione

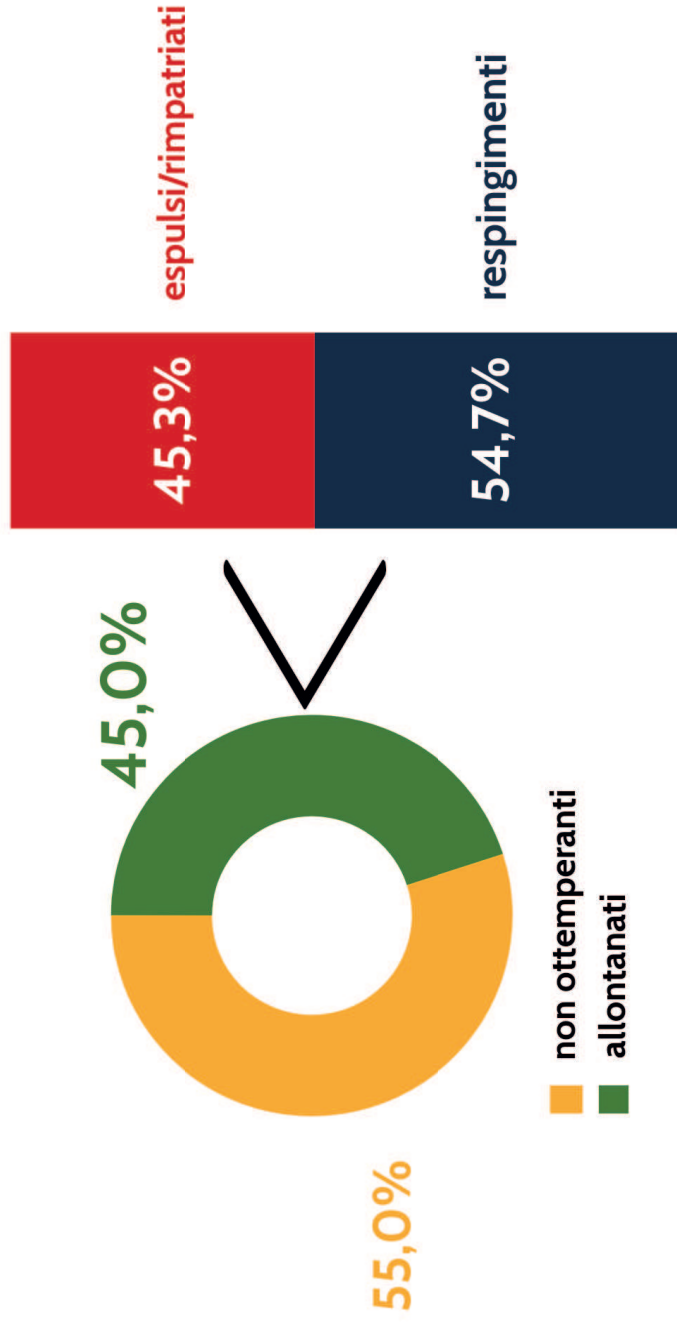
fonte: ISTAT

Immigrazione irregolare

Italia



41.473 persone rintracciate in condizione irregolare (2016)



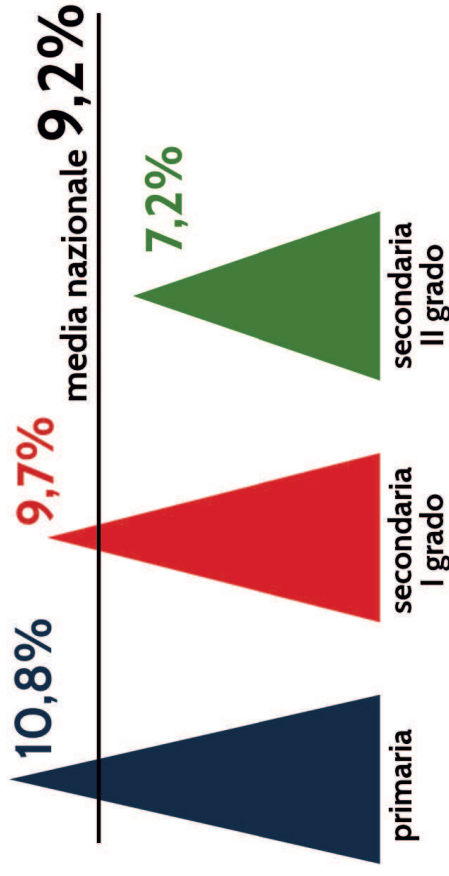
fonte: MINISTERO DELL'INTERNO

Scuola e università

Italia

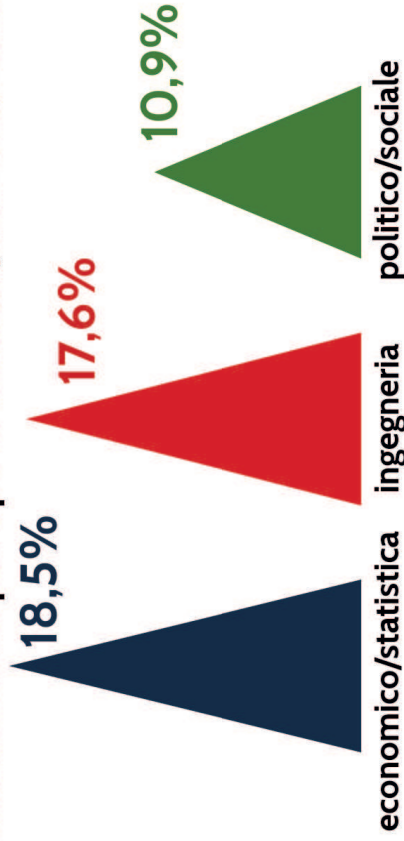


Incidenza degli studenti stranieri per ordine e grado scolastico (a.s. 2016/2017)



Studenti stranieri iscritti nelle scuole italiane sono oltre **800.000** circa il **55%** nato in Italia

Distribuzione per tipo di facoltà (a.a. 2015/2016)



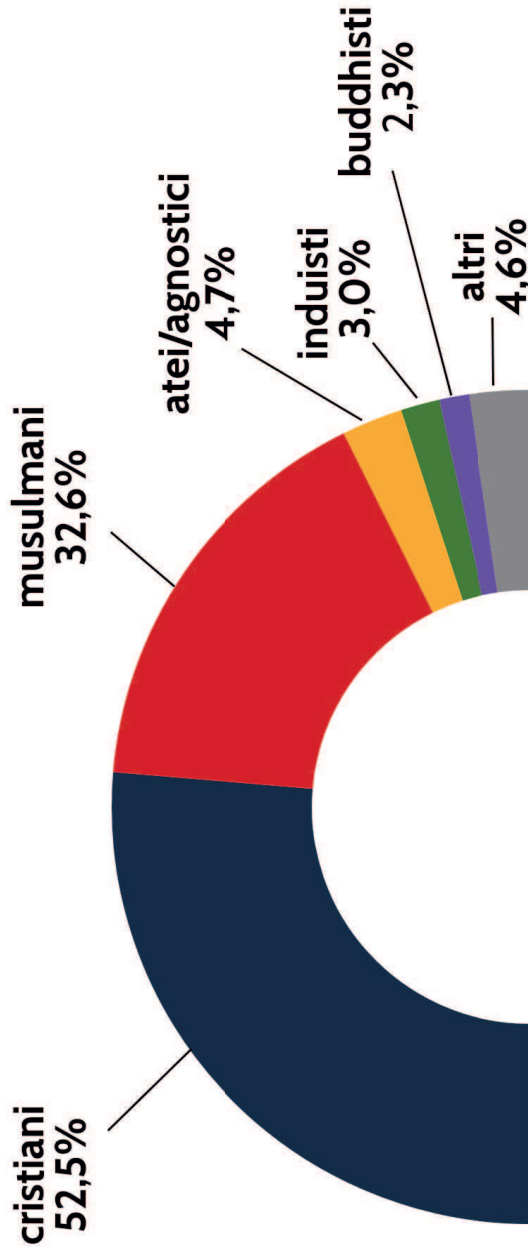
Iscritti nelle Università **72.092** il **4.4%** del totale

fonte: MIUR

Religioni

Italia

Stima delle appartenenze religiose degli stranieri (2016)



La maggioranza degli immigrati in Italia è di fede cristiana, un terzo è musulmano, 1 su 20 è ateo o agnostico. Seguono le religioni orientali e le altre confessioni

Con tutti la convivenza e il dialogo interreligioso è possibile

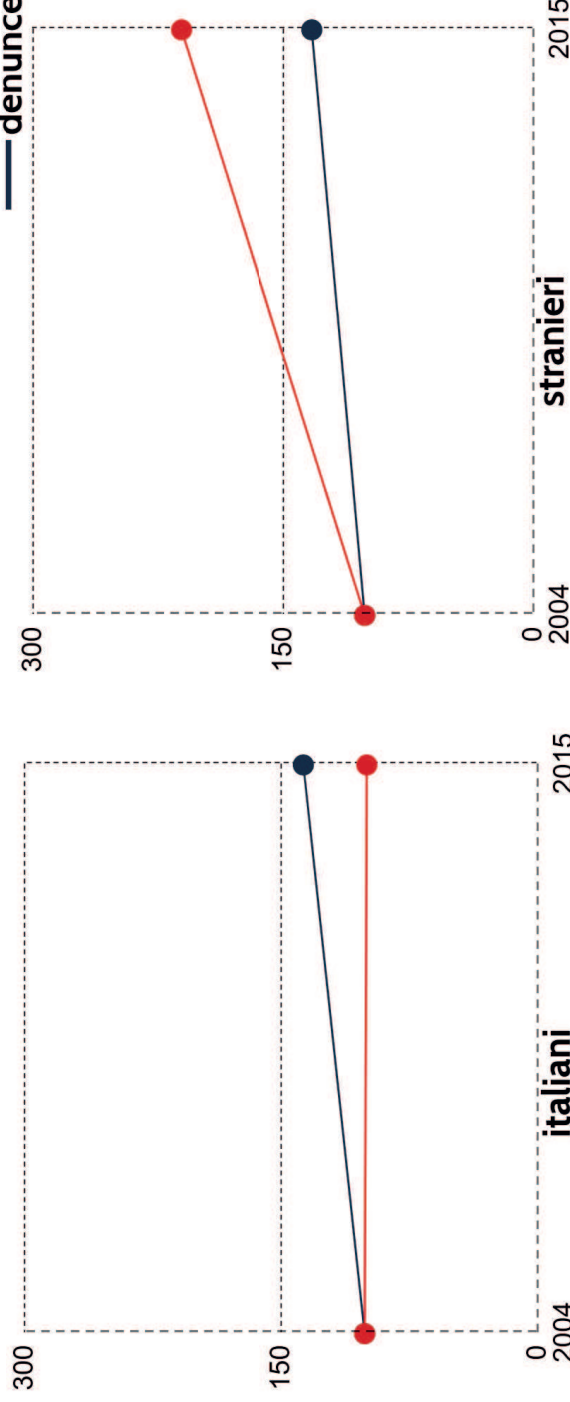
Denunce

Italia



Confronto tra italiani e stranieri (serie storica 2004-2015, 2004=100)

— popolazione
— denunce



Variazione del numero di denunce (2004-2015)

italiani **+36,5%**
stranieri **+31,9%**

Variazione del numero di residenti (2004-2015)

-0,8%
+109,2%

Il tasso di criminalità degli stranieri è circa la metà (0,5 ogni 1.000 residenti) di quello degli italiani (1,0 ogni 1.000 residenti)

Lavoratori stranieri

Italia

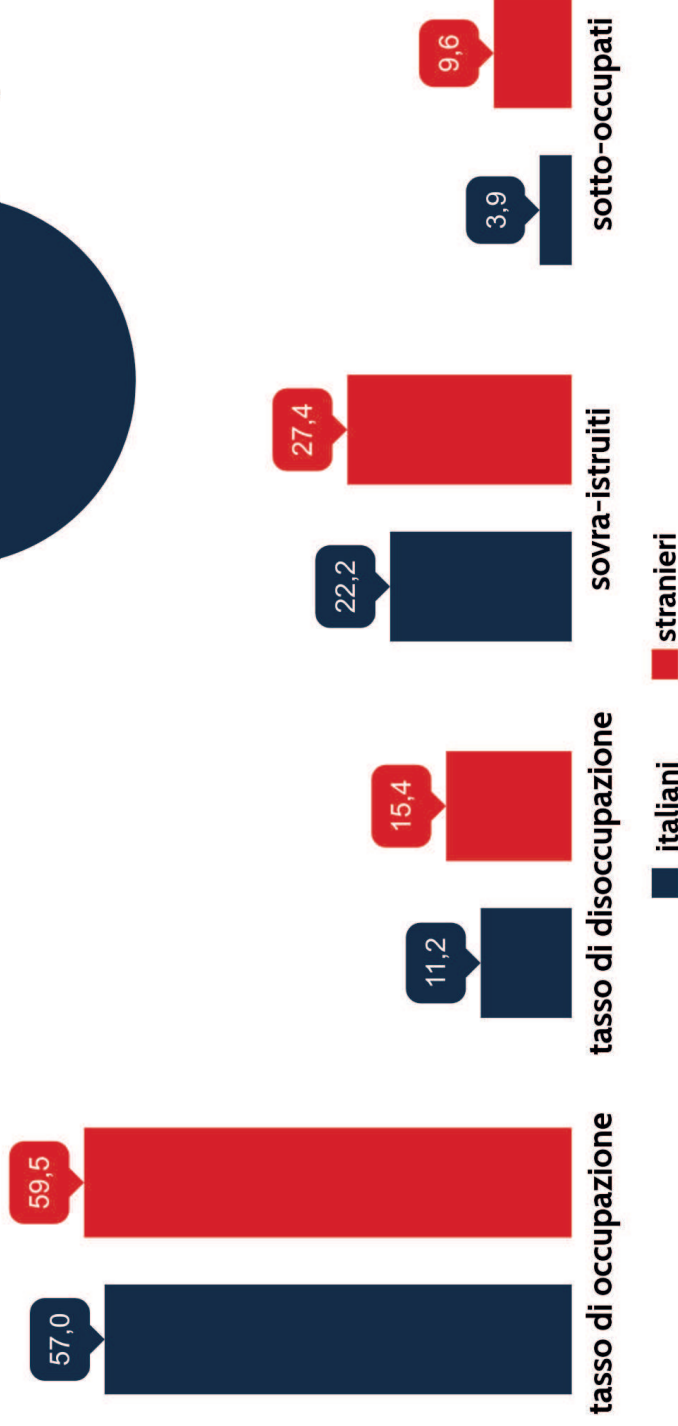
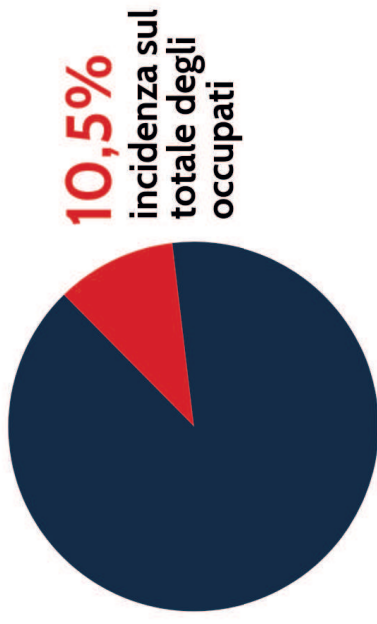


Caratteristiche generali

2,4 mln occupati

437.000 disoccupati

999 vs. 1.372
retribuzione media mensile
(ita/stra. in €)

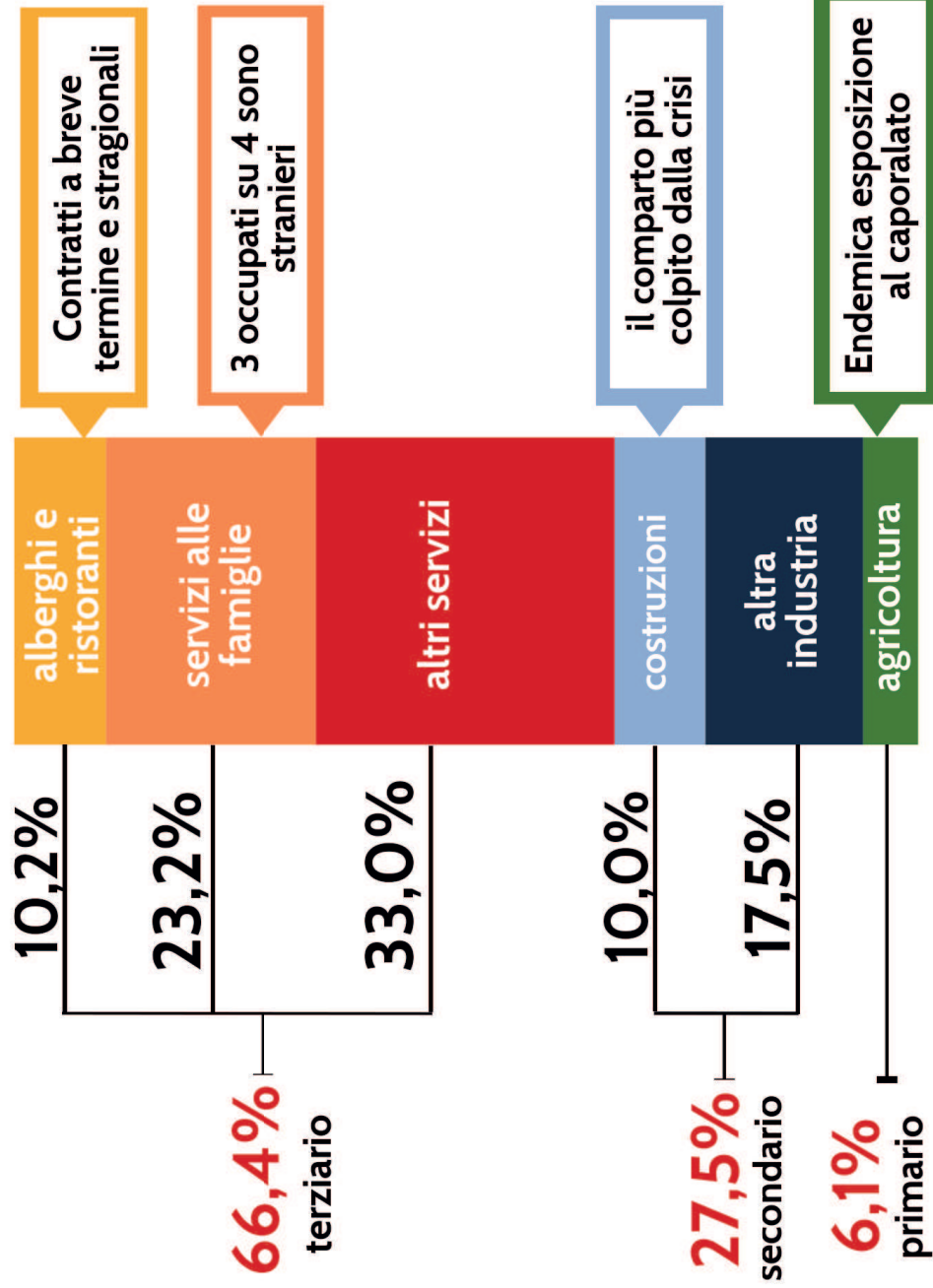


fonte: ISTAT

Lavoratori stranieri

Italia

Distribuzione per settori di impiego (2016)



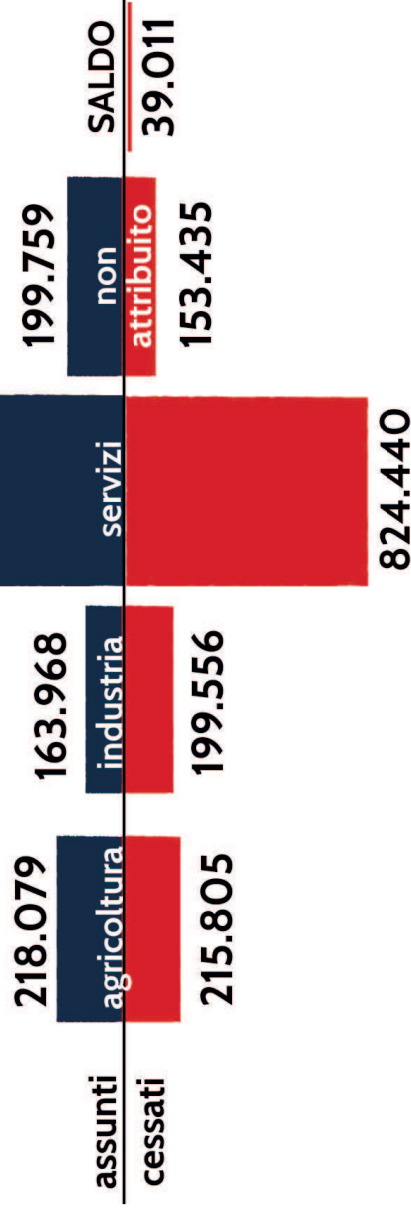
fonte: ISTAT

Lavoratori stranieri

Italia

Movimenti e saldo occupazionale

1,8 assunzioni in media all'anno per ogni lavoratore



Incidenza per categoria di occupati



■ italiani ■ stranieri

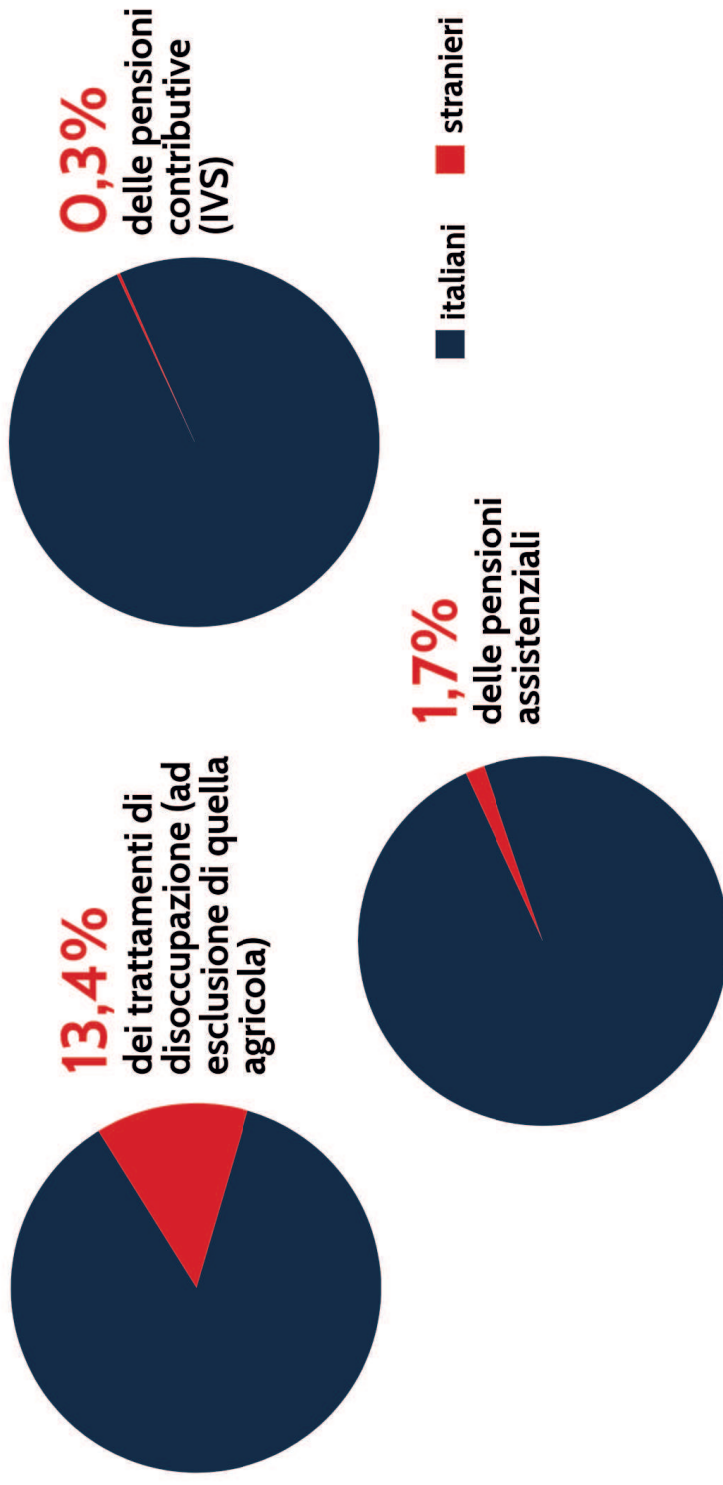
fonte: INAIL

Pensioni

Italia



Incidenze dei cittadini non UE sul totale dei beneficiari (2016)



“Senza di loro rischiamo di distruggere il nostro sistema di protezione sociale”
T. BOERI, presidente dell'Inps (4/7/2017)

fonte: INPS

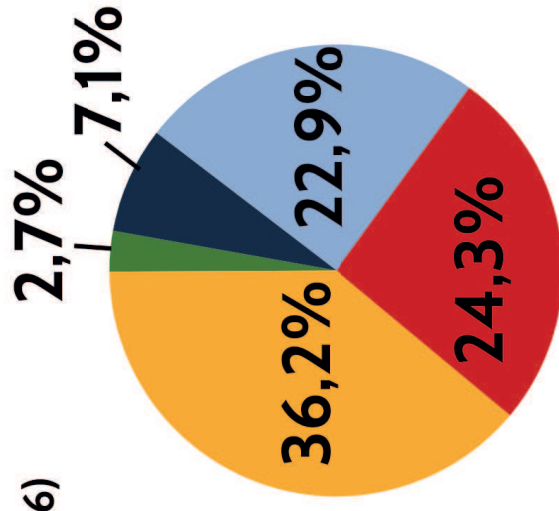
Imprenditori nati all'estero

Italia

571.255 imprese registrate in Italia (2016)

9,4% del totale

Variazione (2011-2016)



agricoltura
industria
costruzioni
servizi
commercio

Principali paesi di origine dei responsabili di imprese individuali



fonte: UNIONCAMERE

Patronati

Italia



14 mln di interventi

81,0%



19,0%



■ italiani ■ stranieri

Centro Patronati (Ce. Pa.)
ACLI
INAS-CISL
INCA-CGIL
ITAL-UIL

8.000 sportelli
10.000 operatori
15.000 volontari

Rimesse

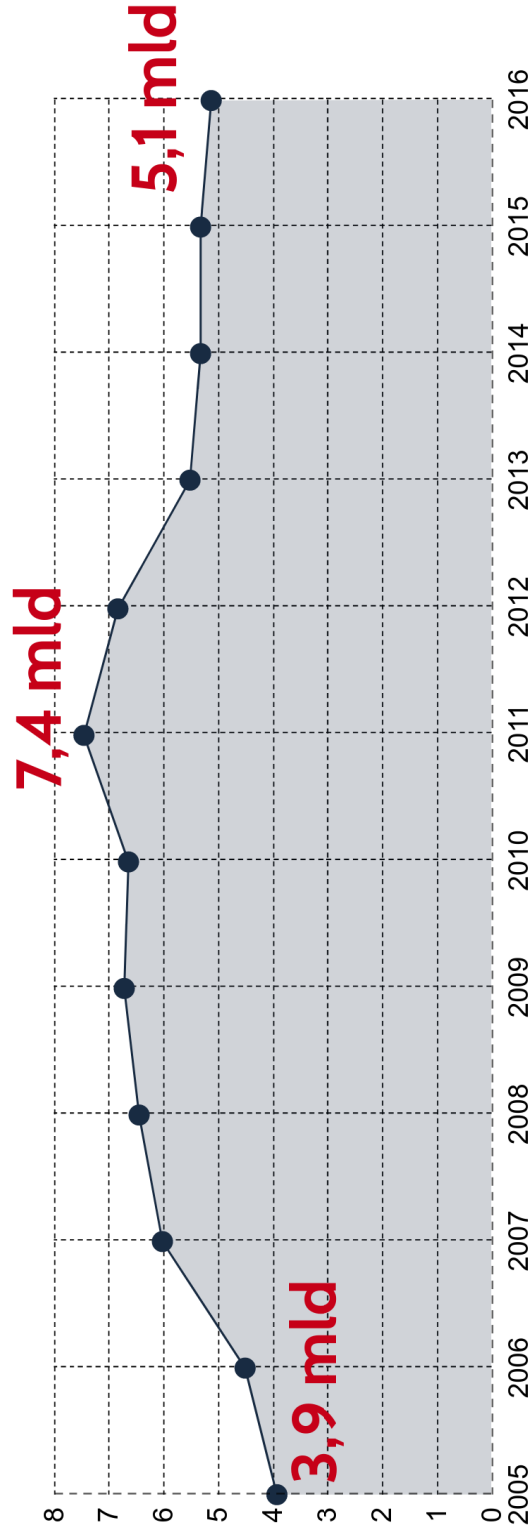
Italia



575,2 mld di \$ nel mondo (2016)

800 mln di familiari sostenuti in tutto il mondo (stima IFAD)

Entità delle rimesse inviate dall'Italia in € (2005-2016)



L'andamento è condizionato dal crollo delle rimesse verso la Cina (238 mln di € nel 2016 vs. 2,7 mld di € nel 2012). Verso le altre destinazioni, si registrano incrementi costanti

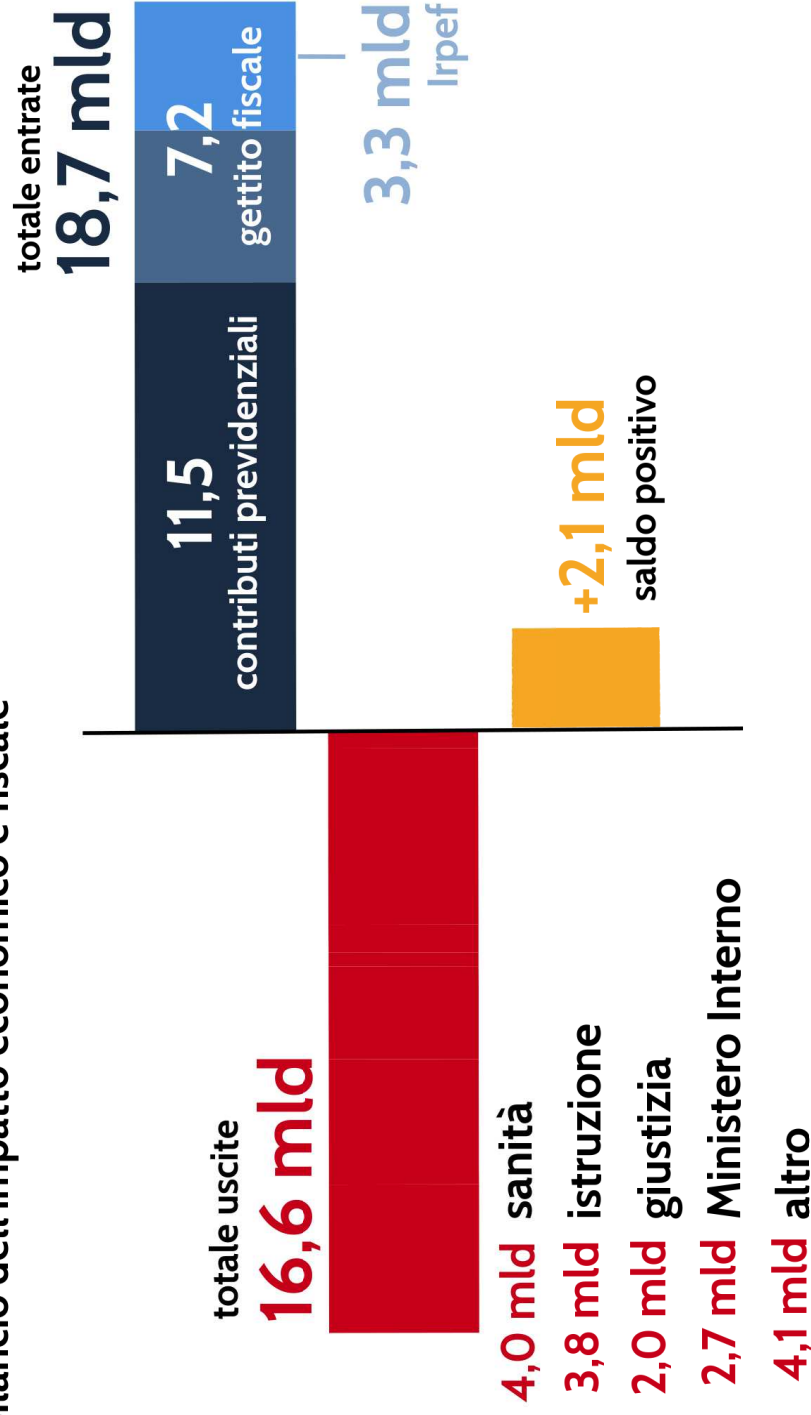
10-30% del flusso complessivo di rimesse transita attraverso i canali informali (Banca d'Italia, 2017)

fonte: BANCA D'ITALIA

I costi dell'immigrazione

Italia

Il bilancio dell'impatto economico e fiscale



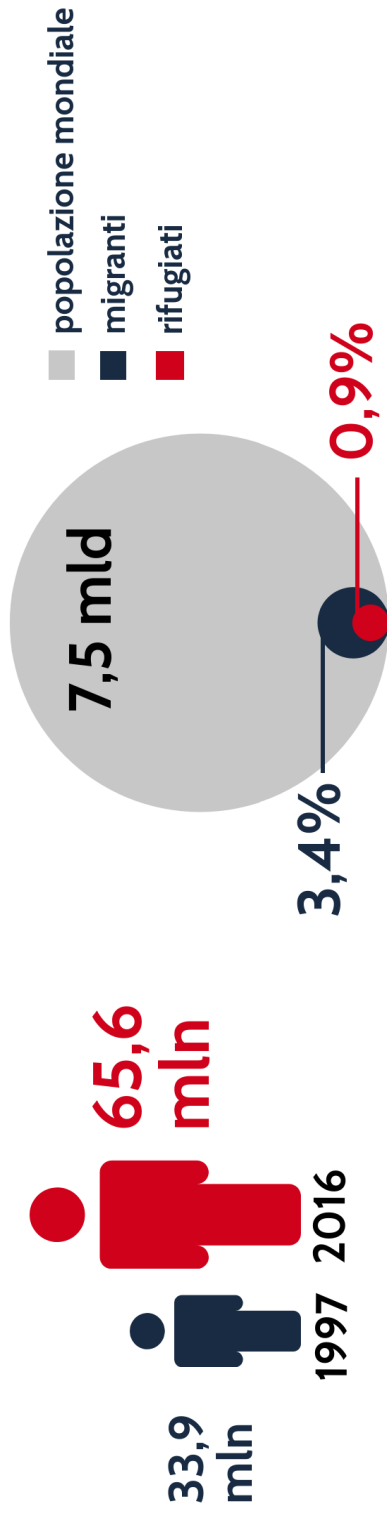
2,4 mln di lavoratori producono una ricchezza di 127 mld, pari al 8,8% del Pil

fonte: IDOS, FONDAZIONE LEONE MORESSA

Rifugiati

Mondo

Raddoppio dei migranti forzati negli ultimi 20 anni



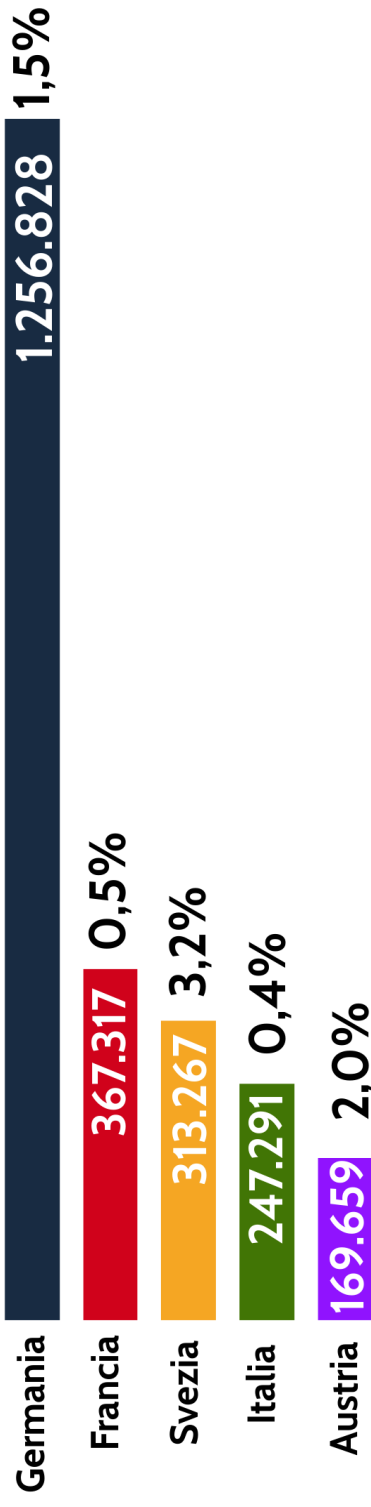
- Metà dei rifugiati proviene da Siria, Afghanistan e Sud Sudan e l'84% vive in un Pvs
- Italia 5° paese per numero di richiedenti asilo dopo Germania, Usa, Turchia e Sudafrica
- 65% della popolazione siriana è sfollata interna o rifugiata (circa 12 mln di persone)

fonte: UNHCR

Rifugiati

Unione europea

2.988.270 rifugiati e richiedenti asilo (0,6% dell'intera popolazione)



1.259.955 richiedenti asilo

60,8% tasso di riconoscimento di una forma di protezione

Corresponsabili del nostro futuro

Mons. Luigi Di Liegro, ispiratore del Dossier Statistico Immigrazione

**"Non ci sono invasori,
non siamo vittime, non
incombe una condanna
alla catastrofe: il futuro
dipende da noi e dal
nostro spirito di
collaborazione con i
paesi in via di sviluppo"**

dall'introduzione del Dossier 1997

Voci di confine

La migrazione è una bella storia

VOCI di confine

AGENZIA ITALIANA PER LA COOPERAZIONE ALLO SVILUPPO

Voci di confine

amref health africa

REGIONE PUGLIA

OPPEM

Terre des hommes

Comune di Pesaro

Africa Mediterranea

Centro Servizi per il Volontariato
Associazione Volontariato Marche

ETNOCOM CREATIVE ETHNIC STRATEGIES

REDANI

STEP

Interna fionalia

PROVINCIA AUTONOMA DI BOLZANO ALTO ADIGE SÜDTIROL


Autonomie Provinz Bozen Südtirol

AGENZIA ITALIANA PER LA COOPERAZIONE ALLO SVILUPPO

progetto co-finanziato dall'Agazia Italiana per la Cooperazione allo Sviluppo e promosso dall'ONG Amref con una rete di associazioni e di enti pubblici

Voci di confine

La migrazione è una bella storia



Finalità del progetto


intercultura

solidarietà

dialogo interreligioso

cooperazione allo sviluppo

progettazione del futuro in comune



pregiudizi

chiusure

superficialità

razzismo

ostilità

egoismo



Tramite gli immigrati:

voci da e in tutto il mondo



Dossier Statistico Immigrazione

Un sussidio per favorire la conoscenza del fenomeno migratorio



Grazie

Centro Studi e Ricerche IDOS
via A. Davila, 16 - 00179 Roma

+39 06 66514345

+39 06 66514502

www.dossierimmigrazione.it

[facebook/dossierimmigrazione](https://www.facebook.com/dossierimmigrazione)

