




Personal der Landesverwaltung

Personale dell'Amministrazione provinciale

10. November 2017

10 novembre 2017



Lokalverwaltungen: Bedienstete in VZÄ, 2005-2016

	2005	2006	2007	2008	2009	2010	2011	2012	2013	2014	2015	2016
Landesverwaltung	9.980	10.018	10.012	10.275	10.384	10.381	10.393	10.334	10.331	10.312	10.234	10.280
Lehrpersonen in Schulen staatl. Art	7.693	7.817	7.889	7.946	7.966	7.998	8.025	8.001	7.981	7.972	7.990	7.876
Gemeinden	3.855	3.875	3.856	3.857	3.877	3.915	3.924	3.933	3.966	3.943	3.877	3.771
Sanitätsbetrieb	7.273	7.433	7.482	7.507	7.495	7.505	7.508	7.524	7.601	7.620	7.625	7.712
Bezirksgemeinschaften	1.274	1.322	1.345	1.404	1.390	1.415	1.436	1.509	1.493	1.490	1.581	1.642
Sonstige Körperschaften	2.747	2.832	2.872	3.022	2.937	3.089	3.145	3.197	3.247	3.343	3.345	3.476
Landtag	51	50	52	52	53	51	52	51	53	52	55	56
Regionalverwaltung und Regionalrat	78	78	79	90	86	85	88	90	85	80	80	75
Sonderbetrieb Sozialdienste Bozen	778	794	804	821	838	827	798	809	842	833	824	820
Rundfunkanstalt Südtirol (RAS)	24	26	27	27	27	27	28	27	27	27	26	26
Wohnbauinstitut	182	185	183	188	183	193	197	196	197	193	191	191
Handelskammer	125	123	119	115	115	116	117	113	115	116	116	118
Verkehrsämter	32	31	33	31	32	32	30	36	38	37	31	32
Fürsorgekörperschaften	1.469	1.538	1.568	1.690	1.595	1.751	1.827	1.866	1.881	1.996	2.012	2.149
Berufskammern	8	7	7	8	8	7	8	9	9	9	10	9
Insgesamt	32.822	33.297	33.456	34.011	34.049	34.303	34.431	34.498	34.619	34.680	34.652	34.757

Quelle/fonte: ASTAT

AUTONOME PROVINZ BOZEN - SÜDTIROL

Generaldirektion, 10.11.2017

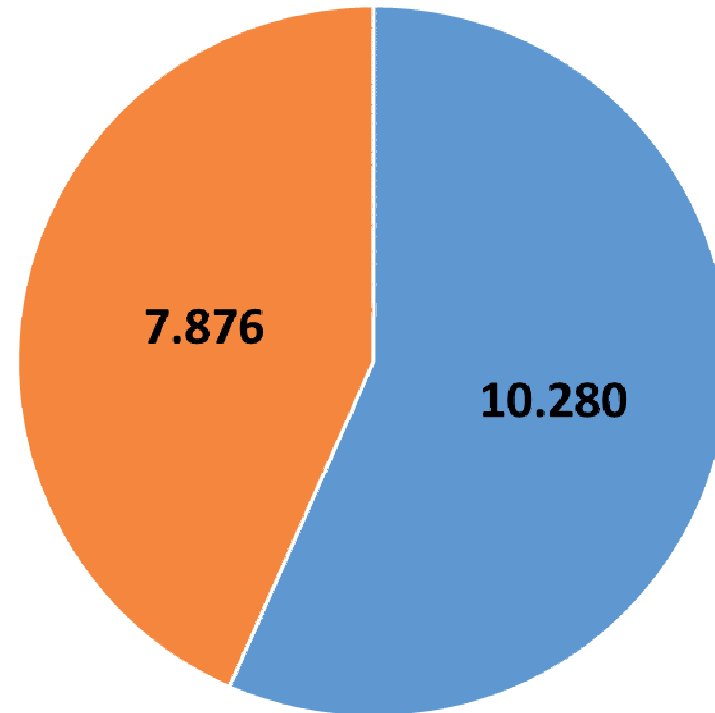


PROVINCIA AUTONOMA DI BOLZANO - ALTO ADIGE

Direzione generale, 10/11/2017

Personal: Landesverwaltung und Schulen staatlicher Art

Personal (VZÄ), 31.12.2016

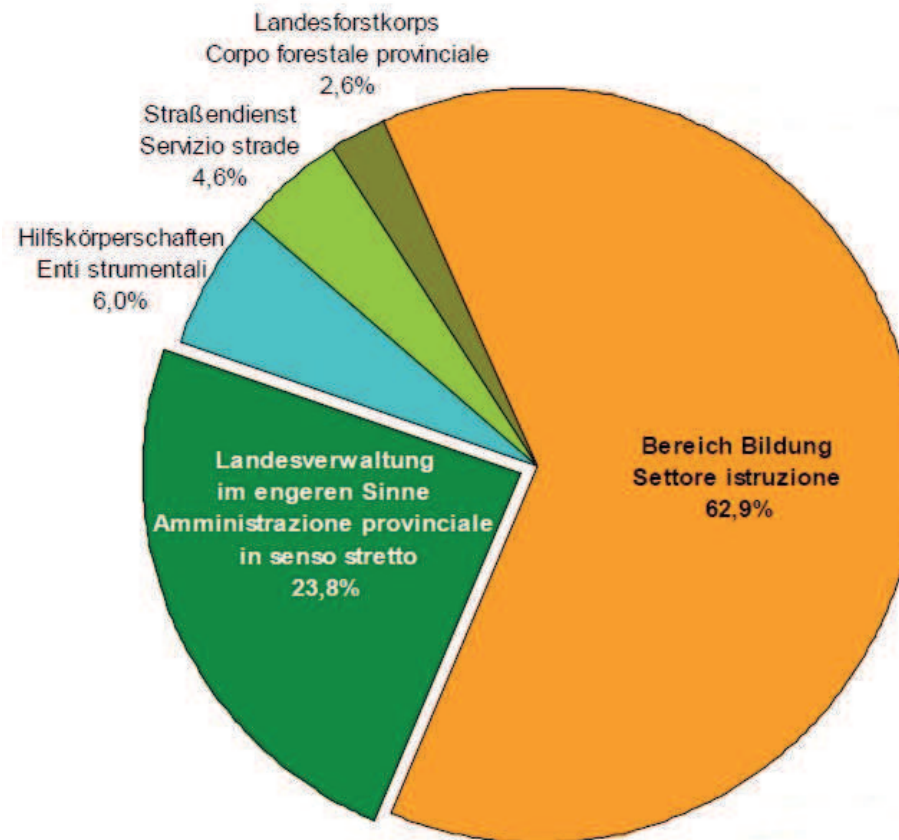


- Landesverwaltung
- Lehrpersonen in Schulen staatl. Art



Landespersonal: Bereiche

Landespersonal nach Bereich, prozentuelle Verteilung - 31.12.2016
Personale provinciale per settore, composizione percentuale - 31/12/2016



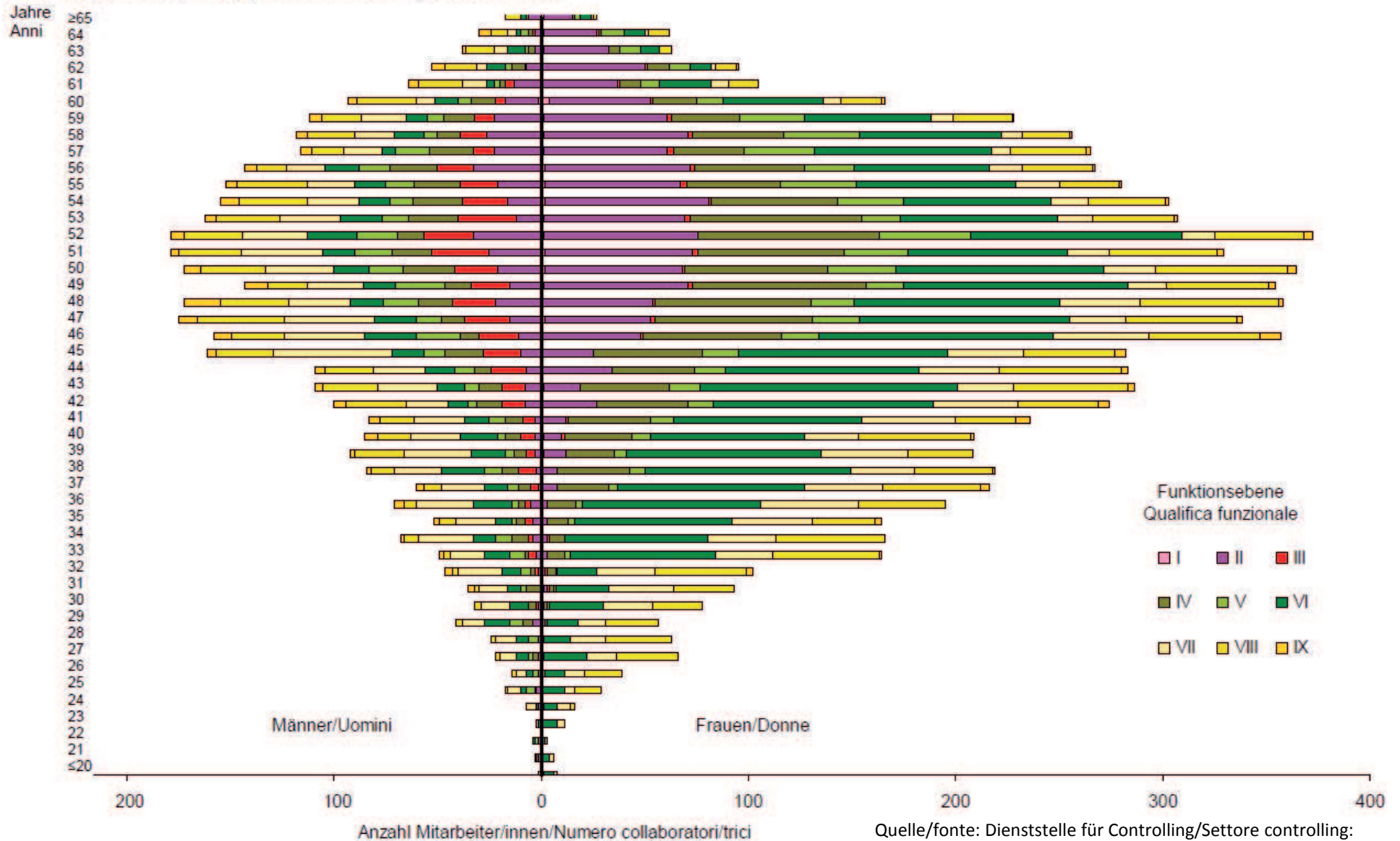
Quelle/fonte: Dienststelle für Controlling/Settoe controlling: Controlling report 6/2017



Landespersonal: Altersverteilung

Landespersonal nach Alter, Funktionsebene und Geschlecht - 31.12.2016

Personale provinciale per età, qualifica funzionale e genere - 31/12/2016

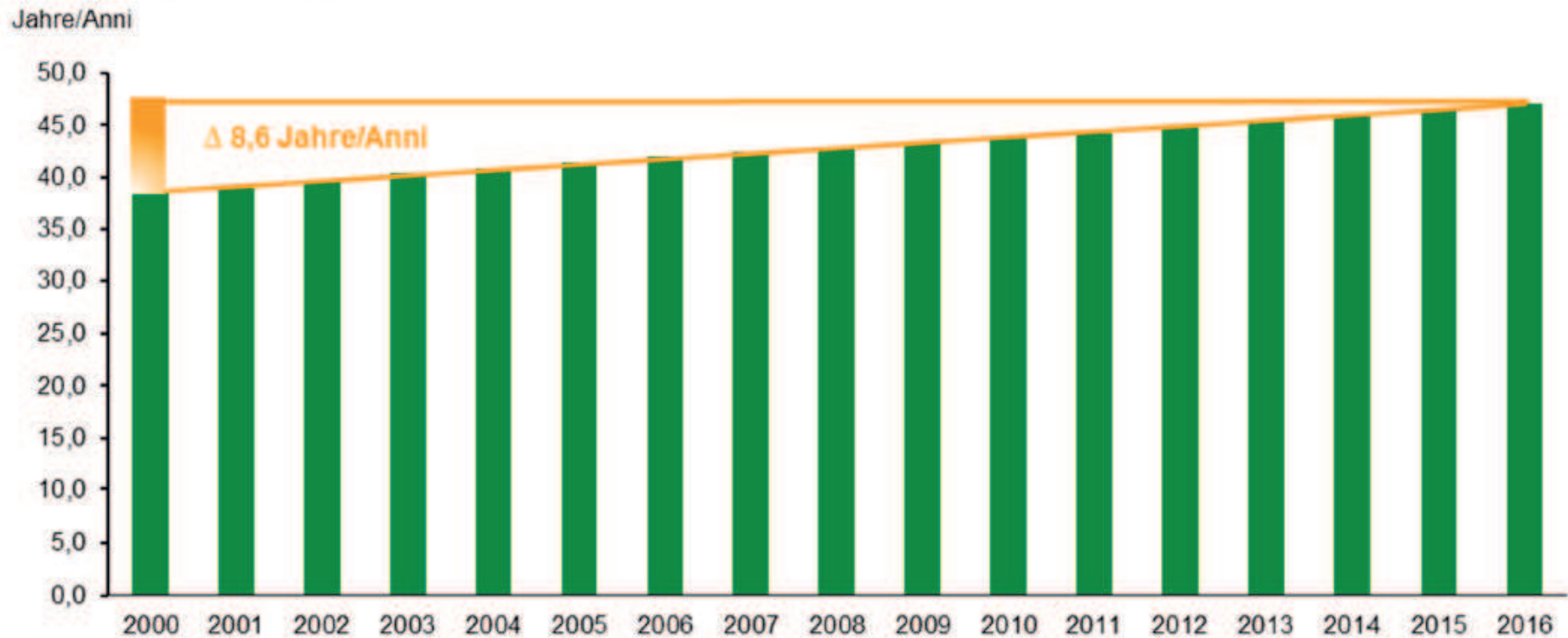


Quelle/fonte: Dienststelle für Controlling/Settore controlling:
Controlling report 6/2017

Landespersonal: Durchschnittsalter

Landespersonal nach Durchschnittsalter – 2000-2016

Personale provinciale per età media – 2000-2016



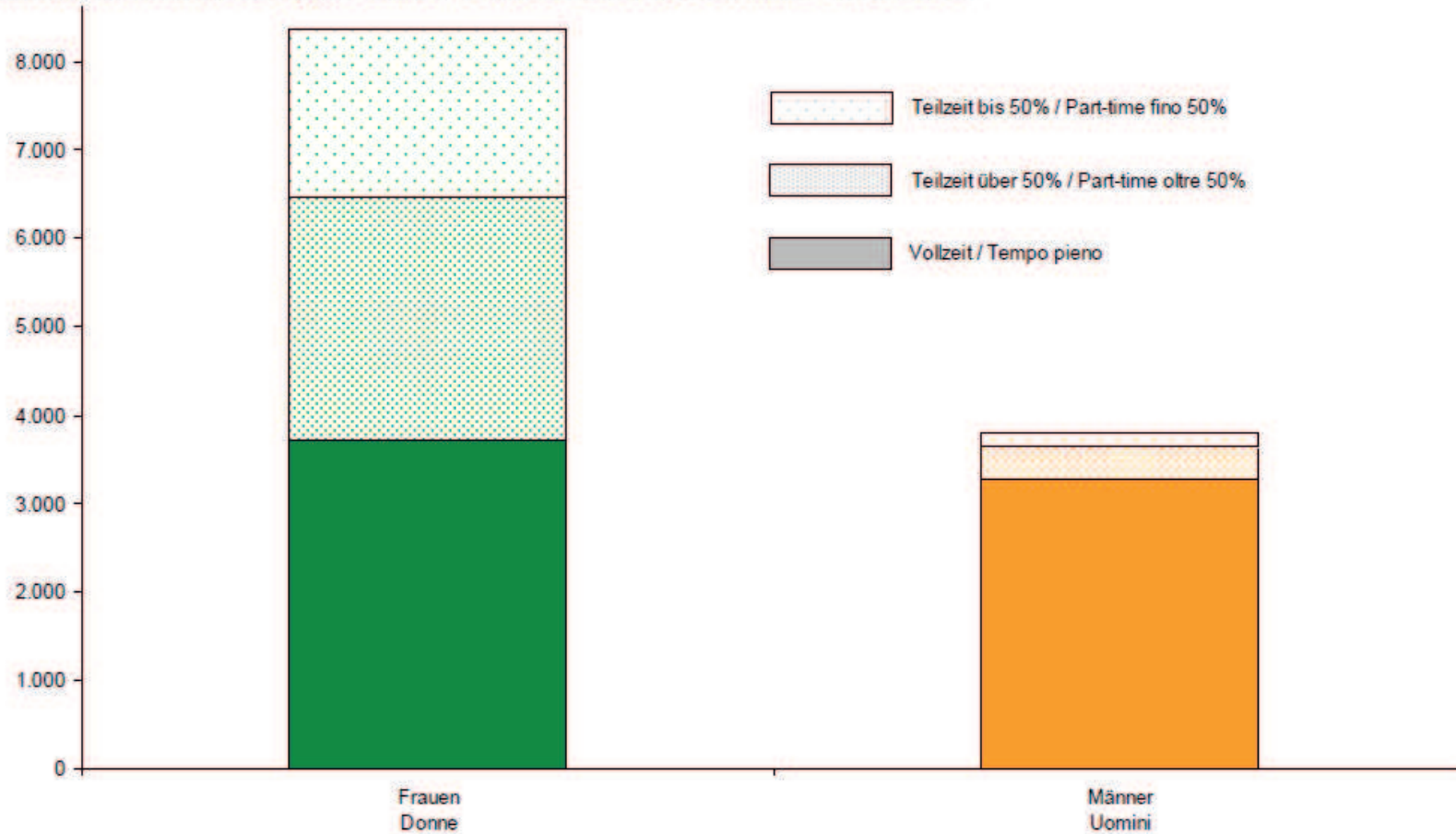
Quelle/fonte: Dienststelle für Controlling/Settore controlling: Controlling report 6/2017



Landespersonal: Arbeitszeit

Landespersonal nach Arbeitszeit, prozentuelle Verteilung - 31.12.2016

Personale provinciale per regime orario, composizione percentuale - 31/12/2016



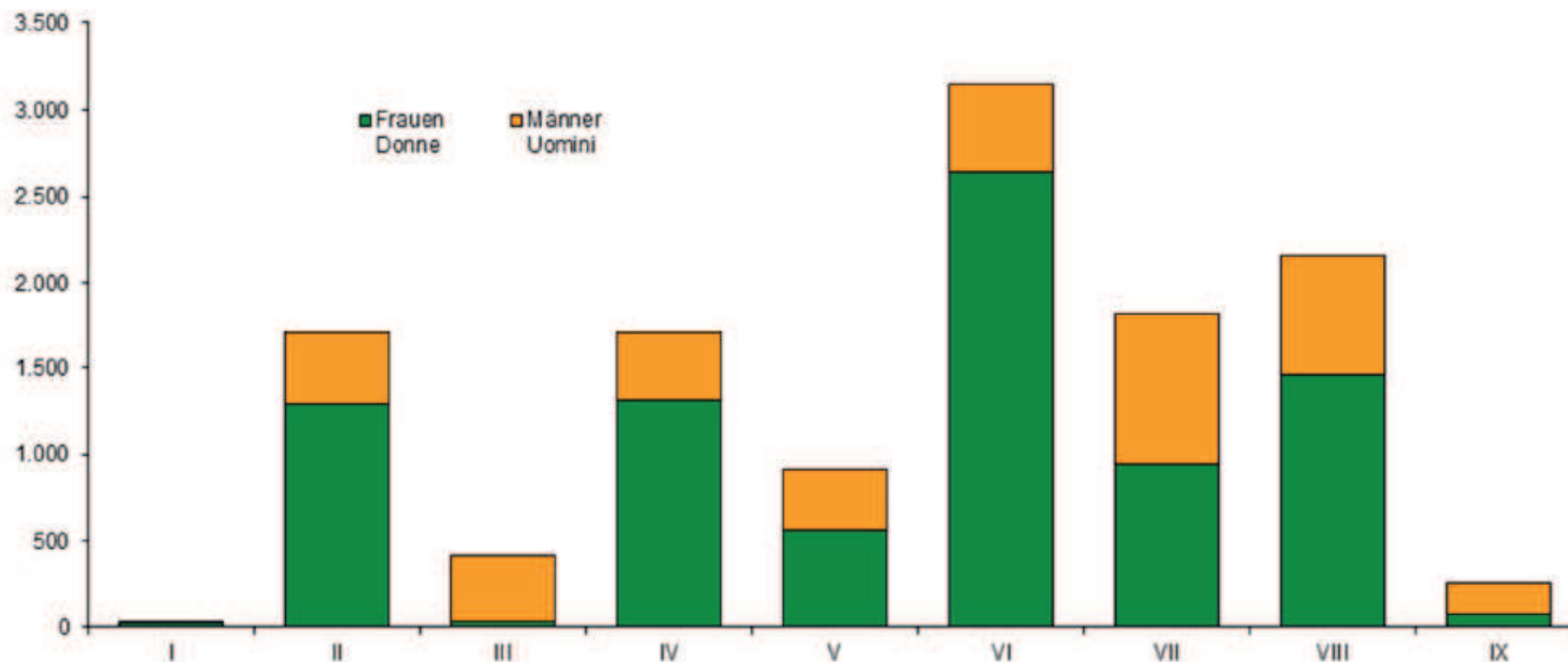
Quelle/fonte: Dienststelle für Controlling/Settore controlling: Controlling report 6/2017



Landespersonal: Funktionsebenen

Landespersonal nach Funktionsebene, prozentuelle Verteilung - 31.12.2016

Personale provinciale per qualifica funzionale, composizione percentuale - 31/12/2016



Quelle/fonte: Dienststelle für Controlling/Settore controlling: Controlling report 6/2017



Landespersonal: Kennzahlen aus der Personalabteilung (2016)

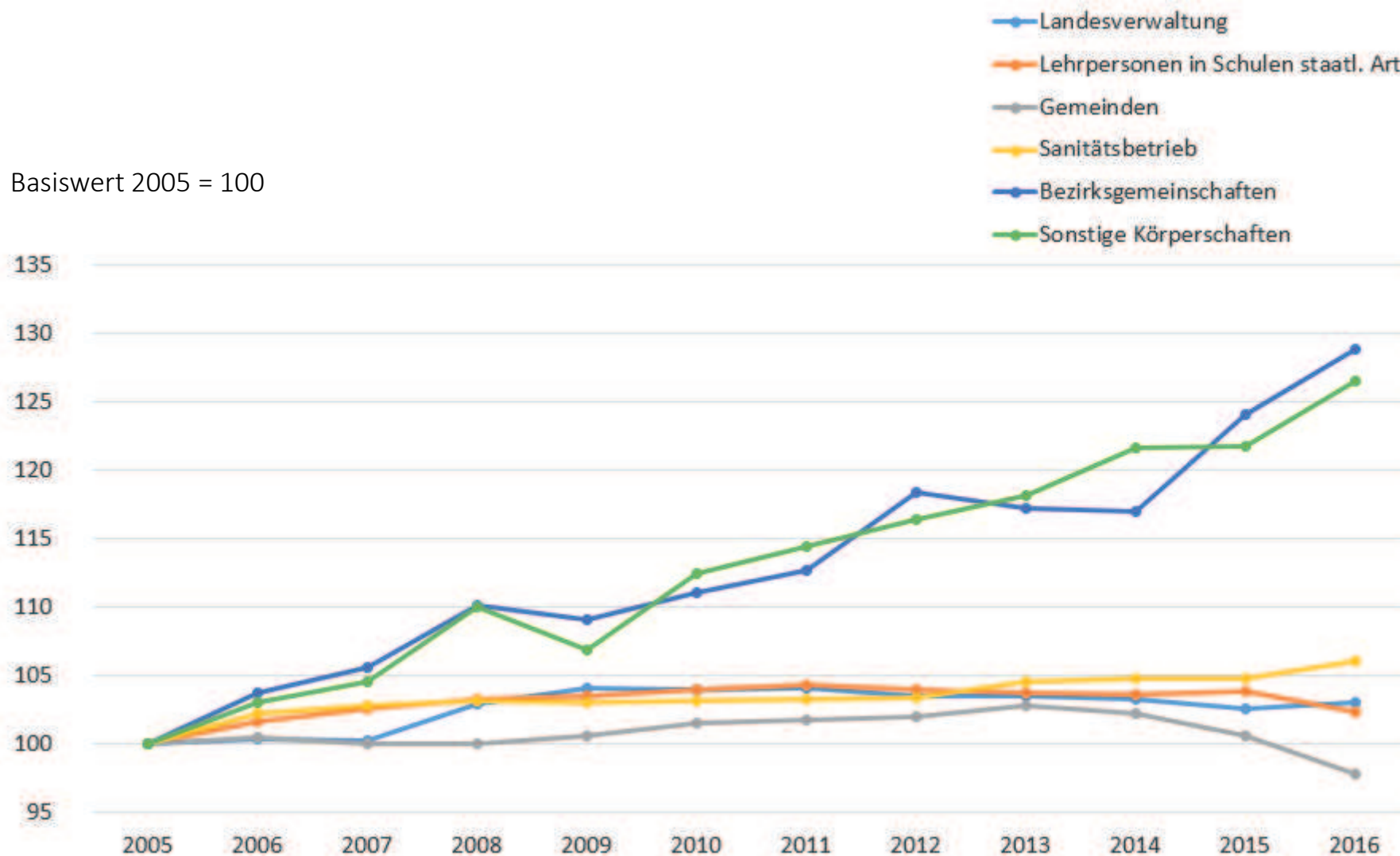
Wettbewerbe und Auswahlverfahren	97
Rangordnungen	312
Arbeitsverträge und Änderungen	10.105
Pensionierungen/Kündigungen	358
Verwaltungsmaßnahmen	35.892
Streitfälle, Schlichtungen und Disziplinarverfahren	46
Versetzungen in den Ruhestand (aus Altersgründen)	18
Lohnstreifen pro Monat	24.200
Dienstaltersberechnungen	845
Abfertigungsberechnungen	1.423
Lokalausweise (Arbeitsschutz)	61
Verträge Sommerpraktikanten	234
Durchgeführte Versetzungen	91
Führungs- und Koordinierungsaufträge	235
Personal in Telearbeit	121

Quelle/fonte: Performance-Bericht 2016



Lokalverwaltungen: Veränderung des Personals (VZÄ), 2005-2016

Basiswert 2005 = 100



Quelle/fonte: ASTAT

AUTONOME PROVINZ BOZEN - SÜDTIROL

Generaldirektion, 10.11.2017



PROVINCIA AUTONOMA DI BOLZANO - ALTO ADIGE

Direzione generale, 10/11/2017

Personalkosten: 2016-2018

Zeilenbeschriftungen	Haushaltsansatz 2016	Zahlungen 2016	Haushaltsansatz 2017	geschätzte Zahlungen 2017	HHV Anforderungen 2018
Landesregierung	1.020.689,24	818.426,31	855.000,00	668.472,19	469.600,00
Landespersonal	546.700.516,00	537.109.001,68	606.602.720,25	601.797.332,94	619.455.028,02
Personal Schulen staatlicher Art	466.508.274,76	447.579.930,98	477.206.279,74	475.206.279,74	476.962.979,74
Fremdfinanziertes Personal	41.205.000,00	38.309.037,61	40.126.625,00	40.126.625,00	43.147.211,73
Rückstände		30.000.000,00			
Gesamtergebnis	1.055.434.480,00	1.053.816.396,58	1.124.790.624,99	1.117.798.709,87	1.140.034.819,49
			69.356.144,99	63.982.313,29	22.236.109,62



Personalkosten: Entwicklung

Delta Haushaltsansatz 2017 vs. 2016 69.356.144,99 €	<i>Begründungen:</i> <ul style="list-style-type: none">• Folgekosten BÜKV• Wirtschaftliche Entwicklung• Stellenaufstockungen• Übernahme Kompetenzen• Zunahme höhere Berufsbilder• Abnahme niedrigere Berufsbilder• Auswirkung Harmonisierung Haushalt
Delta geschätzte Zahlungen 2017 vs. Zahlungen 2016 63.982.313,29 €	<i>Begründungen:</i> <ul style="list-style-type: none">• Folgekosten BÜKV• Wirtschaftliche Entwicklung• Stellenaufstockungen• Übernahme Kompetenzen• Zunahme höhere Berufsbilder• Abnahme niedrigere Berufsbilder• Auswirkung Harmonisierung Haushalt
Delta HHV Anforderungen 2018 vs. geschätzte Zahlungen 2017 22.236.109,62 €	<i>Begründungen:</i> <ul style="list-style-type: none">• Wirtschaftliche Entwicklung• Stellenaufstockungen• Folgekosten Stellenaufstockungen



Entwicklung der Stellenpläne (Mai 2015 – Oktober 2017)

-		+	
69,6	allg. Stellenplan	99	allg. Stellenplan – auch für übertragene Kompetenzen (L.G. 18/2015)
0,4	Schulen	20	AOV (L.G. 17/2016)
10	Schulverwaltung	22	allg. Stellenplan (auch Quote Menschen mit Beeinträchtigung) (L.G. 27/2016)
		50	dt. Kindergärten (L.G. 27/2016)
		20	dt. Berufsbildung (L.G. 27/2016)
		0,66	Journalisten (L.G. 21/2016)
		10	MA für Integration (L.G. 12/2017)
- 80		+ 221,66	



Ämter und Abteilungen (aktueller Stand)

Ämter	174
Abteilungen	35

Im Zeitraum 2014-2017 ist die Organisation um eine Abteilung, fünf Ämter und einen Bereich reduziert worden.

