



RELAZIONE ANNUALE INPS
DELLA PROVINCIA AUTONOMA DI BOLZANO
NISF- JAHRESBERICHT
DER AUTONOME PROVINZ BOZEN
“L’INPS AL SERVIZIO DEL TERRITORIO”
“DAS NISF FÜR DIE BÜRGER UND DAS LAND“

2018



PRESENTAZIONE

L'INPS è il più grande Ente di sicurezza sociale d'Europa. Tale ruolo è determinato dal fatto che esso non solo rappresenta il più grande Istituto pensionistico (anche con l'integrazione di Inpdap ed Enpals) ma, è l'unico in Europa ad assommare una complessità di funzioni e servizi previdenziali ed assistenziali, sia in termini di quantità che di varietà di prestazioni erogate.

Rendicontare l'azione di un Istituto come l'Inps non è cosa semplice né agevole. I servizi forniti coprono aree ampie e diversificate, la platea degli utenti raggiunge i due terzi della popolazione residente e il flusso finanziario a livello nazionale di oltre 815 miliardi di euro è secondo solo a quello dello Stato.

L'INPS, quale garante del sistema di Welfare del nostro Paese, ha scelto di fare del processo di rendicontazione una modalità costante di relazione con i cittadini, un appuntamento programmatico con l'intera società, vale a dire con tutti i soggetti pubblici e privati, collettivi e individuali con i quali l'Istituto si relaziona.

La Relazione annuale della Provincia di Bolzano rappresenta la sintesi espressiva delle attività di un Ente che sempre più si conferma quale perno insostituibile del nostro modello di Stato Sociale. Un modello nel quale le Forze sociali, del Lavoro e dell'Impresa riconoscono all'INPS un ruolo fondamentale che tutti vogliamo sempre più efficiente e attento in modo da favorire la coesione e l'inclusione sociale in un quadro compatibile con la crescita economica e la competitività del nostro Paese.

Per adempiere a questo alto compito sociale, l'Istituto pone molta rilevanza all'organizzazione interna e alle risorse umane di cui dispone: solo un forte e costante impegno di tutto il personale ha consentito una tempestiva e puntuale gestione degli ammortizzatori sociali per fronteggiare la grave crisi economica e produttiva.

Questa Relazione rappresenta una fotografia della realtà sociale ed economica in atto, delle sue dinamiche nella Provincia di Bolzano, in un periodo segnato da sensibili mutamenti che interessano il nostro Paese e l'Europa.

Un aspetto importante dell'azione dell'INPS nell'ambito del sociale è costituito proprio dalla specificità del territorio: l'Istituto opera in realtà complesse e talvolta molto diverse fra loro, sia riguardo alla struttura economico-produttiva (presenza di imprese e mercato del lavoro), sia relativamente alla struttura sociale (distribuzione di età della popolazione, livello medio di scolarizzazione, presenza di servizi sociali adeguati, ecc.). Pertanto, la Relazione annuale analizza la distribuzione dei dati a livello di area geografica.

Questo documento vuole rappresentare un'utile lente di ingrandimento in grado di mettere a fuoco il nostro sistema di Welfare territoriale fornendo un contributo alla comprensione delle dinamiche del mercato del lavoro, delle imprese, della previdenza e delle misure di sostegno al reddito dei lavoratori e delle famiglie, anche con particolare riguardo ai divari di genere.

Lavoro, sviluppo e coesione sociale sono le tre direttrici sulle quali abbiamo condotto l'analisi dell'azione dell'INPS.

Marco Zanotelli

Direttore Regionale Inps per il Trentino Alto Adige



VORWORT

Das NISF ist das größte Fürsorgeinstitut auf europäischer Ebene. Diese auf internationalem Niveau herausragende Position beruht auf der Tatsache, dass das NISF nicht nur das größte Renteninstitut (mit der Integration von Inpdap und Enpals), sondern auch die einzige Anstalt in Europa ist, welche eine derartige Vielzahl und Vielfalt an Funktionen und Diensten auf dem Gebiet der Fürsorge und Altersvorsorge ausübt.

Über die Tätigkeit des Institutes zu berichten, ist daher weder eine einfache noch leichte Aufgabe. Die geleisteten Dienste betreffen weitreichende und unterschiedliche Bereiche und werden von zwei Dritteln der ansässigen Bevölkerung in Anspruch genommen. Die Bilanz von über 815 Milliarden Euro ist die zweitgrößte, und reiht sich somit gleich hinter jener des Staates.

Das NISF ist Garant und Säule des Welfaresystems unseres Staates. Daher betrachten wir die Erstellung des Jahresberichtes als Auftrag und Gelegenheit des kontinuierlichen Austauschs mit den Bürgerinnen und Bürgern, und als verpflichtenden institutionalisierten Moment der Begegnung mit all unseren öffentlichen und privaten Partnern.

Der Jahresbericht der Provinz Bozen versteht sich als die schriftliche Synthese der Tätigkeiten einer Körperschaft, die immer mehr als unersetzbare Stütze für das Modell unseres Sozialstaates anerkannt wird, ein Modell, in dem das partnerschaftliche Zusammenspiel aller sozialen Kräfte, der Arbeitnehmer und der Unternehmen eine wesentliche Rolle einnimmt. Diese Partnerschaft soll immer effizienter und aufmerksamer gestaltet werden und den Erfordernissen des Wirtschaftswachstums und der Wettbewerbsfähigkeit Rechnung tragen.

Um dieser bedeutenden sozialen Aufgabe gerecht zu werden, legt das NISF großen Wert auf seine interne Organisation und die zur Verfügung stehenden Personalressourcen: nur der starke und ständige Einsatz des gesamten Personals hat die rasche und zeitgerechte Verwaltung der Abfederungsmaßnahmen ermöglicht, um der schweren Wirtschafts- und Produktionskrise entgegenzuwirken.

Dieser Jahresbericht schildert die derzeitige soziale und wirtschaftliche Realität in der Provinz Bozen und deren Dynamik in einer Zeit der grundlegenden Veränderungen, die unser Land durchlebt.

Ein wichtiger Aspekt der Tätigkeit des NISF im Sozialbereich betrifft die Besonderheit des Territoriums: das Institut wirkt in komplexen und oftmals sehr unterschiedlichen Umfeldern, sei es hinsichtlich der wirtschaftlichen und produktiven Struktur (Unternehmen und Arbeitsmarkt), als auch in Bezug auf die soziale Struktur (Altersstruktur, Schulbildung, vorhandene Sozialdienste, usw.). Deshalb erfolgt die Analyse der Daten im Jahresbericht auf geografischer Basis.

Dieses Dokument bietet die Möglichkeit, unser lokales Welfaresystem unter die Lupe zu nehmen und stellt einen Beitrag dar zum besseren Verständnis der Entwicklung des Arbeitsmarktes, der Unternehmen, der Rentenversicherung und der einkommensstützenden Maßnahmen für die Arbeitnehmer und derer Familien, auch unter Berücksichtigung geschlechtsbezogener Unterschiede.

Arbeit, Entwicklung und sozialer Zusammenhalt sind die drei Leitlinien auf deren Basis die Analyse der Tätigkeit des NISF erstellt wurde.

Marco Zanotelli

Regionaldirektor NISF Trentino – Südtirol

I NUMERI DELL'ATTIVITÀ
ISTITUZIONALE SUL TERRITORIO/
DIE INSTITUTIONELLE
TÄTIGKEIT IN ZAHLEN

I NUMERI DELL'ATTIVITÀ ISTITUZIONALE IN PROVINCIA DI BOLZANO
DIE INSTITUTIONELLE TÄTIGKEIT IN DER PROVINZ BOZEN

LE STRUTTURE INPS/ EINRICHTUNGEN DES NISF	SEDI E AGENZIE/ AMTSSTELLEN UND AGENTUREN	5
	PUNTI INPS ¹ /INFO-STELLEN DES NISF ¹	14
IL FLUSSO FINANZIARIO FINANZFLUSS	FLUSSO FINANZIARIO COMPLESSIVO ANNUO ² INSGESAMTER FINANZFLUSS IM JAHR ²	4,6 mld di euro/ Milliarden Euro
LE AZIENDE ISCRITTE EINGETRAGENE UNTERNEHMEN	AZIENDE ISCRITTE/ EINGETRAGENE UNTERNEHMEN	22.578
I LAVORATORI ASSICURATI VERSICHERTE BESCHÄFTIGTE	LAVORATORI DELLA GESTIONE PRIVATA E PUBBLICA/BESCHÄFTIGTE DER PRIVATWIRTSCHAFT UND IM ÖFFENTLICHEN DIENST	330.001
LE PRESTAZIONI EROGATE/ AUSBEZAHLTE LEISTUNGEN	NUMERO PENSIONI PREVIDENZIALI ³ E ASSISTENZIALI ⁴ EROGATE/ ANZAHL DER AUSBEZAHLTEN VORSORGE ³ - UND FÜRSORGELEISTUNGEN ⁴	155.488
I SERVIZI E-GOVERNMENT DIE E-GOVERNMENT- DIENSTE	NUMERO ACCESSI AL SERVIZIO NET.INPS (DA: CITTADINI, IMPRESE, PATRONATI, COMUNI, CAF)/ANZAHL DER ZUGRIFFE AUF DIE NISF- ONLINE-DIENSTE (BÜRGER, BETRIEBE, PATRONATE, GEMEINDEN, STEUERBEISTANDSSTELLEN)	76.000
	CONTACT CENTER MULTICANALE (TOTALE CONTATTI E SERVIZI GESTITI)/ CONTACT CENTER MULTICANALE (GESAMTZAHL DER ZUGRIFFE UND BEARBEITETEN ANFRAGEN)	17.500
	NUMERO PIN RILASCIATI (DATO CUMULATIVO) ANZAHL DER AUSGEGEBENEN PIN	180.000

¹Sportelli presidiati e/o telematici istituiti presso Enti e Pubbliche Amministrazioni/ ¹Schalter und/oder telematische Verbindungen bei Körperschaften und öffentlichen Verwaltungen.

²Comprensivo della spesa per 'Prestazioni a Sostegno del Reddito' e per 'Prestazioni Socio-Assistenziali' (famiglia, malattia, maternità)/ ²Einschließlich der Ausgaben für einkommensstützende Leistungen und der Ausgaben für Sozial- und Fürsorgeleistungen (Familie, Krankheit, Mutterschaft).

³Le pensioni previdenziali (pensione di anzianità/anticipata, vecchiaia, invalidità/inabilità e ai superstiti) traggono il loro fondamento da un rapporto assicurativo obbligatorio e sono finanziate prevalentemente con i contributi versati dai lavoratori e dai datori di lavoro/ ³Die Vorsorge-Renten (Alters-oder Dienstaltersrenten, bzw. vorgezogene Renten, Invalidengeld, Arbeitsunfähigkeits- und Hinterbliebenenrenten) beruhen auf einem obligatorischen Versicherungsverhältnis und werden weitgehend durch Beitragszahlungen der Arbeitnehmer und Arbeitgeber finanziert.

⁴Le pensioni assistenziali (pensioni/assegni sociali) non sono basate su un rapporto assicurativo e si configurano come interventi dello stato sociale. L'onere di queste prestazioni è sostenuto integralmente dallo Stato/ ⁴Die Fürsorge-Renten (Sozialrente oder Sozialgeld) beruhen nicht auf einem Versicherungsverhältnis, sondern stellen eine Maßnahme des Sozialstaates dar. Die gesamten Kosten dieser Leistungen gehen zu Lasten des Staates.



**L'IMPATTO FINANZIARIO DELL'INPS SUL SISTEMA SOCIO-ECONOMICO IN
PROVINCIA DI BOLZANO**
**DIE FINANZIELLEN AUSWIRKUNGEN DES NISF AUF DAS SOZIAL- UND
WIRTSCHAFTSSYSTEM DER PROVINZ BOZEN**

**I TRATTAMENTI PENSIONISTICI E DI INTEGRAZIONE AL REDDITO FORMANO IL 11,5% DEL PRODOTTO
INTERNO LORDO/ DIE RENTEN UND DIE EINKOMMENAUFSTOCKUNGEN STELLEN 11,5% DES
BRUTTOINLANDSPRODUKTES DAR**

**LA SOSTENIBILITÀ DEL
SISTEMA PENSIONISTICO
DIE VERTRETBARKEIT DES
RENTENSYSTEMS**

SPESA PENSIONISTICA INPS SU PIL/ AUSGABEN FÜR NISF-
RENTEN IN BEZUG AUF DAS BRUTTOINLANDSPRODUKT

10,1%

**IL SOSTEGNO
ALL'OCCUPAZIONE, AL
REDDITO, ALLA FAMIGLIA,
ALLE IMPRESE
DIE FÖRDERUNG DER
BESCHÄFTIGUNG, DER
EINKOMMEN, DER
FAMILIE, DER BETRIEBE**

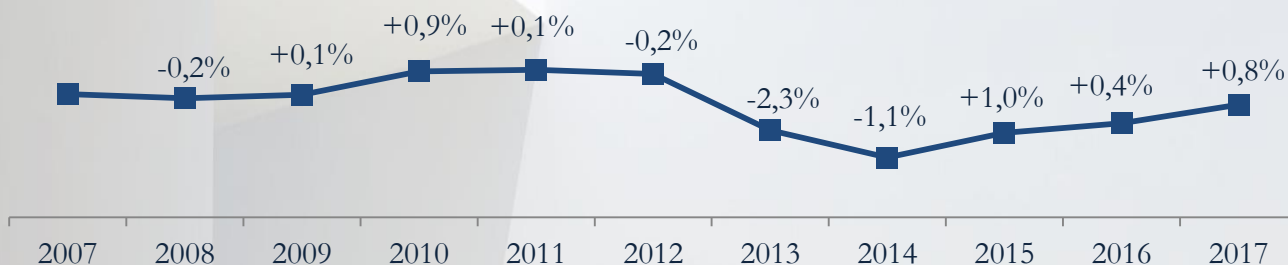
SPESA SU PIL PER PRESTAZIONI A SOSTEGNO REDDITO,
OCCUPAZIONE, FAMIGLIA E IMPRESE / AUSGABEN FÜR
EINKOMMENSSTÜTZENDE LEISTUNGEN, BESCHÄFTIGUNG,
FAMILIE UND BETRIEBE IN BEZUG AUF DAS
BRUTTOINLANDSPRODUKT

1,4%

LE IMPRESE/ DIE BETRIEBE

LE IMPRESE*/ / DIE BETRIEBE*

2007	2008	2009	2010	2011	2012	2013	2014	2015	2016	2017
18.416	18.387	18.413	18.587	18.597	18.567	18.147	17.945	18.129	18.199	18.339



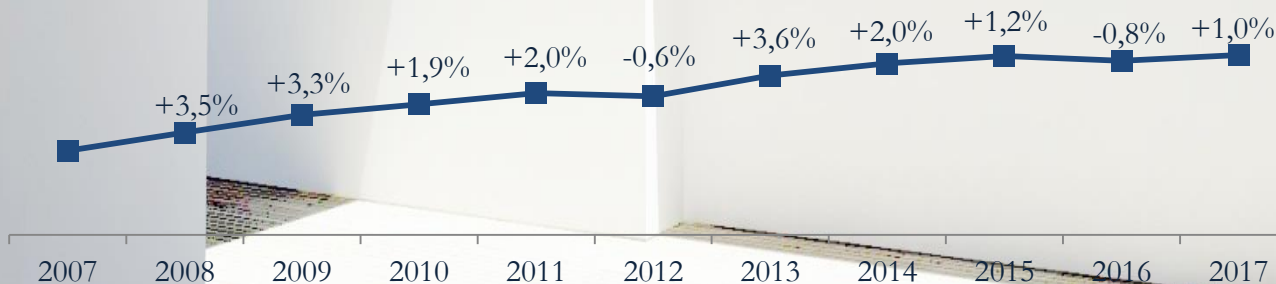
*Sistema Uniemens - Il nostro tessuto produttivo può essere osservato dall'INPS soltanto se l'impresa ha in forza lavoratori dipendenti. Non sono pertanto rilevate le imprese che operano con la sola componente autonoma del lavoro, indicate invece nella sezione dedicata ai Lavoratori Autonomi.

Non sono comprese le imprese che occupano manodopera agricola.

*Verfahren Uniemens – Unser Produktionsnetz kann vom NISF nur dann beobachtet werden, wenn der Betrieb Arbeitnehmer beschäftigt. Deshalb werden keine Unternehmen erhoben, die ausschließlich selbständige Tätigkeit aufweisen; diese scheinen hingegen in der den Selbständigen vorbehaltenen Sektion auf.

LE IMPRESE AGRICOLE*/ / DIE BETRIEBE IN DER LANDWIRTSCHAFT*

2007	2008	2009	2010	2011	2012	2013	2014	2015	2016	2017
3.581	3.705	3.828	3.899	3.978	3.956	4.099	4.181	4.232	4.199	4.239



*Le imprese agricole occupano manodopera agricola (operai a tempo indeterminato - OTI e a tempo determinato - OTD).

*Die landwirtschaftlichen Betriebe beschäftigen unbefristete (OTI) und befristete (OTD) Landarbeiter

DEMOGRAFIA D'IMPRESA/ DEMOGRAPHIE DER BETRIEBE

**LE IMPRESE PER SETTORE DI ATTIVITÀ IN % SUL TOTALE/
UNTERNEHMEN NACH WIRTSCHAFTSBEREICH % AUF GESAMTZAHL**

	PROVINCIA DI BOLZANO PROVINZ BOZEN			DATO NAZIONALE GESAMTSTAAT- LICHE DATEN
	2007	2016	2017	2016
ALBERGHI E RISTORANTI/ GASTGEWERBE	26,9%	27,7%	28,0%	13,1%
COMMERCIO ALL'INGROSSO E AL DETTAGLIO/ HANDEL	19,9%	19,8%	19,8%	22,6%
COSTRUZIONI/ BAUGEWERBE	13,5%	11,2%	11,4%	11,5%
ATTIVITÀ MANIFATTURIERE / VERARBEITENDES GEWERBE	11,6%	10,7%	11,0%	16,4%
ATTIVITÀ PROFESSIONALI, SCIENTIFICHE E TECNICHE/ FREIBERUFLICHE, WISSENSCHAFTLICHE UND TECHNISCHE TÄTIGKEITEN	6,4%	7,0%	7,0%	6,9%
ALTRE ATTIVITÀ DI SERVIZI/ANDERE DIENSTLEISTUNGEN	5,9%	5,8%	5,8%	6,3%
TRASPORTO E MAGAZZINAGGIO/TRANSPORT UND LAGERUNG	3,4%	3,5%	3,4%	3,4%
SANITÀ E ASSISTENZA SOCIALE/GESUNDHEITSWESEN UND SOZIALFÜRSORGE	2,9%	3,3%	3,4%	4,7%
NOLEGGIO, AGENZIE DI VIAGGIO, SERVIZI DI SUPPORTO ALLE IMPRESE/ BEFRACHTUNG, REISEAGENTUREN, SERVICEUNTERSTÜTZUNG FÜR BETRIEBE	2,8%	3,3%	3,2%	4,6%
ATTIVITÀ ARTISTICHE, SPORTIVE, DI INTRATTENIMENTO E DIVERTIMENTO/ TÄTIGKEITEN IM BEREICH KUNST, SPORT UND UNTERHALTUNG	1,1%	1,6%	1,6%	1,7%
SERVIZI DI INFORMAZIONE E COMUNICAZIONE/ DIENSTLEISTUNGEN IM BEREICH INFORMATION UND KOMMUNIKATION	1,2%	1,6%	1,6%	2,3%
INTERMEDIAZIONE FINANZIARIA/ FINANZVERMITTLUNG	1,4%	1,3%	1,2%	1,4%
ATTIVITÀ IMMOBILIARI/ TÄTIGKEIT IM BEREICH IMMOBILIEN	0,9%	1,0%	1,1%	1,3%
ISTRUZIONE/BILDUNG	0,7%	1,0%	1,0%	1,3%
FORNITURA DI ENERGIA ELETTRICA, GAS, VAPORE E ARIA CONDIZIONATA/ STROM- UND GASVERSORGUNG, LIEFERUNG VON DAMPF- UND KLIMAAANLAGEN	0,3%	0,6%	0,6%	0,1%
ATTIVITÀ DI FAMIGLIE E CONVIVENZE COME DATORI DI LAVORO PER PERSONALE DOMESTICO/BESCHÄFTIGUNG IN FAMILIEN UND ZUSAMMENWOHNEN ALS ARBEITGEBER FÜR HAUSANGESTELLTE	0,7%	0,5%	0,4%	2,0%
FORNITURA DI ACQUA, RETI FOGNARIE, ATTIVITÀ DI GESTIONE DEI RIFIUTI E RISANAMENTO/ WASSERVERSORGUNG, ABWASSERNETZ, ABFALLWIRTSCHAFT UND SANIERUNG	0,2%	0,2%	0,2%	0,3%
ESTRAZIONE DI MINERALI DA CAVE E MINIERE/GEWINNUNG VON MINERALIEN AUS STEINBRÜCHEN UND MINEN	0,2%	0,1%	0,1%	0,1%
TOTALE/INSGESAMT	100,0%	100,0%	100,0%	100,0%

**LE IMPRESE PER CLASSE DIMENSIONALE/
BETRIEBE NACH GRÖSSENKLASSE**

**PROVINCIA DI BOLZANO – DATI A CONFRONTO/
PROVINZ BOZEN – DATEN IM VERGLEICH**

	2007	IN % SUL TOT 2007	2016	IN % SUL TOT 2016	2017	IN % SUL TOT 2017	VAR % 2017/2016
Fino a/ Bis zu 5	13.946	75,7%	13.133	72,2%	12.933	70,5%	-1,5%
da/von 6 a/bis 9	1.975	10,7%	2.173	11,9%	2.277	12,4%	4,8%
da/von 10 a/bis 15	1.139	6,2%	1.255	6,9%	1.319	7,2%	5,1%
da/von 16 a/bis 19	347	1,9%	405	2,2%	429	2,3%	5,9%
da/von 20 a/bis 49	715	3,9%	854	4,7%	964	5,3%	12,9%
da/von 50 a/bis 99	168	0,9%	218	1,2%	238	1,3%	9,2%
da/von 100 a/bis 199	86	0,5%	102	0,6%	108	0,6%	5,9%
da/von 200 a/bis 499	26	0,1%	43	0,2%	55	0,3%	27,9%
da/von 500 a/bis 999	9	0,0%	11	0,1%	11	0,1%	0,0%
1000 e oltre/und mehr	5	0,0%	5	0,0%	5	0,0%	0,0%
Totale / Insgesamt	18.416	100,0%	18.199	100,0%	18.339	100,0%	

**ITALIA – DATI A CONFRONTO/
ITALIEN – DATEN IM VERGLEICH**

	2007	IN % SUL TOT 2007	2015	IN % SUL TOT 2015	2016	IN % SUL TOT 2016	VAR % 2016/2015
Fino a/ Bis zu 5	1.335.933	78,4%	1.309.527	79,5%	1.282.614	78,7%	-2,1%
da/von 6 a/bis 9	157.586	9,2%	148.178	9,0%	152.058	9,3%	2,6%
da/von 10 a/bis 15	98.293	5,8%	87.186	5,3%	90.666	5,6%	4,0%
da/von 16 a/bis 19	26.391	1,5%	23.379	1,4%	24.127	1,5%	3,2%
da/von 20 a/bis 49	57.188	3,4%	51.455	3,1%	52.897	3,2%	2,8%
da/von 50 a/bis 99	15.639	0,9%	15.163	0,9%	15.562	1,0%	2,6%
da/von 100 a/bis 199	7.335	0,4%	7.038	0,4%	7.275	0,4%	3,4%
da/von 200 a/bis 499	3.629	0,2%	3.668	0,2%	3.750	0,2%	2,2%
da/von 500 a/bis 999	983	0,1%	996	0,1%	996	0,1%	0,0%
1000 e oltre/und mehr	693	0,0%	745	0,0%	766	0,0%	2,8%
Totale / Insgesamt	1.703.670	100,0%	1.647.335	100,0%	1.630.711	100,0%	

LE NUOVE IMPRESE/ NEUGEGRÜNDETE UNTERNEHMEN

2007	2008	2009	2010	2011	2012	2013	2014	2015	2016	2017
1.218	1.261	1.197	1.287	1.180	1.149	1.132	1.232	1.237	1.230	1.241



IL TASSO DI NATALITÀ DELLE IMPRESE
NEUGRÜNDUNGSRATE DER UNTERNEHMEN

2007	2008	2009	2010	2011	2012	2013	2014	2015	2016	2017
6,6%	6,9%	6,5%	6,9%	6,3%	6,2%	6,2%	6,9%	6,8%	6,8%	6,8%

I LAVORATORI/ DIE BESCHÄFTIGTEN

I LAVORATORI/ DIE BESCHÄFTIGTEN

	ANNO/ JAHR 2017
LAVORATORI DIPENDENTI DEL SETTORE PRIVATO* ARBEITNEHMER DER PRIVATWIRTSCHAFT*	177.008
DIPENDENTI AGRICOLI/ ARBEITER IN DER LANDWIRTSCHAFT	28.674
LAVORATORI DOMESTICI/ HAUSANGESTELLTE	6.382
ARTIGIANI/ HANDWERKER	15.520
COMMERCIANTI/KAUFLEUTE	24.406
LAVORATORI AUTONOMI AGRICOLI**/ LANDWIRTE**	20.282
LAVORATORI ISCRITTI ALLA GESTIONE SEPARATA*** IN DER SONDERVERW. EINGETR. BESCHÄFTIGTE***	12.336
TOTALE LAVORATORI DEL SETTORE PRIVATO GESAMTANZAHL DER BESCHÄFTIGTEN IM PRIVATSEKTOR	284.608
LAVORATORI DEL SETTORE PUBBLICO BESCHÄFTIGTE IN DER ÖFFENTLICHEN VERWALTUNG	45.393
TOTALE LAVORATORI ISCRITTI ALL'INPS/ GESAMTZAHL DER BEIM NISF EINGETRAGENEN BESCHÄFTIGTEN	330.001

*I lavoratori dipendenti del settore privato vengono denominati di Area Uniemens, a seguito dell'obbligo per le aziende di versare i contributi con il modello e-mens./ *Da die Beitragszahlung durch die Betriebe über e-mens erfolgen muss, werden die in der Privatwirtschaft tätigen Arbeitnehmer im Bereich Uniemens erfasst.

** Coltivatori diretti, Coloni e Mezzadri ed Imprenditori agricoli professionali./ **Bauern, Pächter und Halbpächter und landwirtschaftliche Unternehmer.

*** Per lavoratori iscritti alla Gestione separata (istituita presso l'Inps con legge n.335 del 1995) si fa riferimento a quei lavoratori autonomi che percepiscono redditi derivanti da collaborazione coordinata e continuativa o a progetto, attività professionale, lavoro autonomo occasionale, vendita a domicilio, associazione in partecipazione, titolari di borsa di studio per dottorato di ricerca, titolari di assegno di ricerca, medici in formazione specialistica che abbiano versato almeno un contributo nell'anno./ ***In die Sonderverwaltung (eingeführt beim NISF mit Gesetz Nr. 335/1995) werden jene Beschäftigten eingetragen, welche als Selbständige ein Einkommen aus koordinierter und kontinuierlicher Mitarbeit oder Projektarbeit, freiberuflicher Tätigkeit, gelegentlicher freier Mitarbeit, Tür-an-Tür-Verkauf, stiller Teilhaberschaft, Stipendium für Forschungsdoktorat, Forschungsstipendium haben, sowie Ärzte in Facharztausbildung mit mindestens einer Beitragszahlung im Jahr.

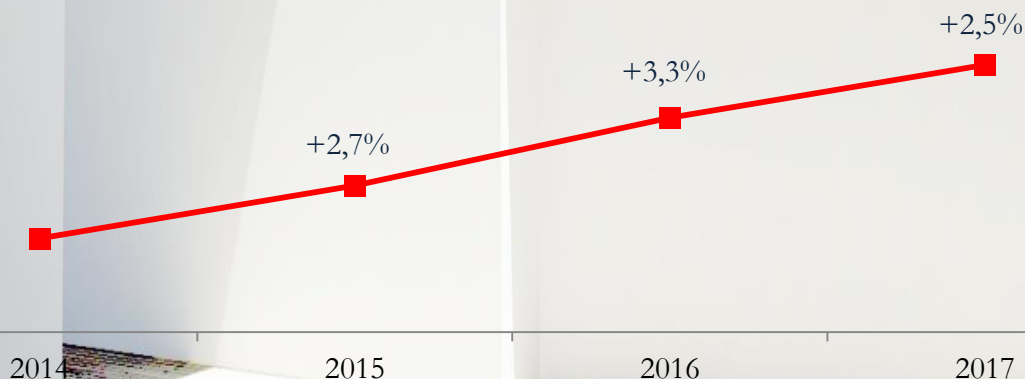
LAVORATORI DEL SETTORE PRIVATO
ARBEITNEHMER IM PRIVATSEKTOR

LAVORATORI DIPENDENTI DEL SETTORE PRIVATO* ANNI 2014 – 2017
ARBEITNEHMER DER PRIVATWIRTSCHAFT* JAHRE 2014 – 2017

2014			2015		
M	F	Tot	M	F	Tot
93.232	69.484	162.716	95.944	71.123	167.067

2016			2017		
M	F	Tot	M	F	Tot
99.191	73.468	172.659	101.898	75.110	177.008

Var%Veränd. 2015/2014			Var%Veränd. 2016/2015			Var%Veränd. 2017/2016		
M	F	Tot	M	F	Tot	M	F	Tot
2,9%	2,4%	2,7%	3,4%	3,3%	3,3%	2,7%	2,2%	2,5%

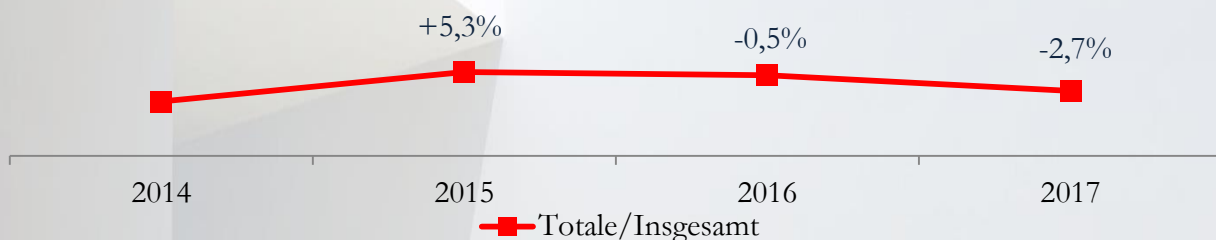


*I lavoratori dipendenti del settore privato vengono denominati di Area Uniemens, a seguito dell'obbligo per le aziende di versare i contributi con il modello e-mens.

*Da die Beitragszahlung durch die Betriebe über e-mens erfolgen muss, werden die in der Privatwirtschaft tätigen Arbeitnehmer im Bereich Uniemens erfasst.

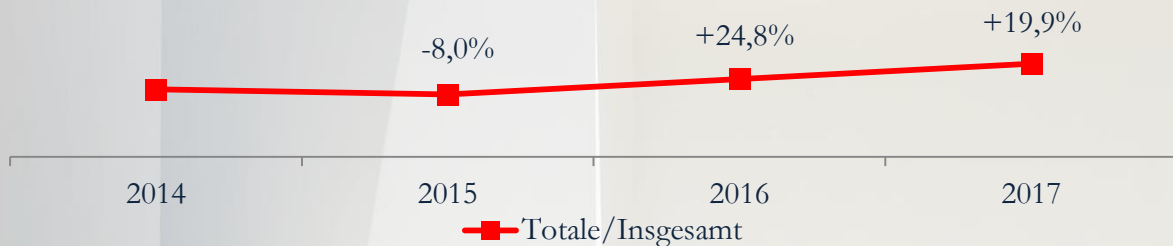
LAVORATORI DIPENDENTI DEL SETTORE PRIVATO* A TEMPO INDETERMINATO. ANNI 2014 – 2017
ARBEITNEHMER DER PRIVATWIRTSCHAFT* AUF UNBESTIMMTE ZEIT. JAHRE 2014 – 2017

Var%Veränd. 2015/2014			Var%Veränd. 2016/2015			Var%Veränd. 2017/2016		
M	F	Tot	M	F	Tot	M	F	Tot
4,9%	5,9%	5,3%	-0,2%	-1,1%	-0,5%	-1,8%	-4,1%	-2,7%



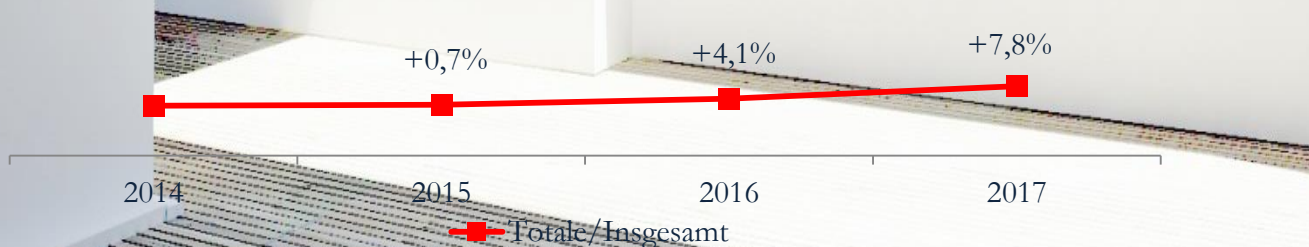
LAVORATORI DIPENDENTI DEL SETTORE PRIVATO* A TEMPO DETERMINATO. ANNI 2014 – 2017
ARBEITNEHMER DER PRIVATWIRTSCHAFT * AUF BESTIMMTE ZEIT. JAHRE 2014 – 2017

Var%Veränd. 2015/2014			Var%Veränd. 2016/2015			Var%Veränd. 2017/2016		
M	F	Tot	M	F	Tot	M	F	Tot
-8,0%	-7,9%	-8,0%	26,3%	23,2%	24,8%	20,8%	18,8%	19,9%



LAVORATORI DIPENDENTI DEL SETTORE PRIVATO* STAGIONALI. ANNI 2014 – 2017
ARBEITNEHMER DER PRIVATWIRTSCHAFT* SAISONARBEITER. JAHRE 2014 – 2017

Var%Veränd. 2015/2014			Var%Veränd. 2016/2015			Var%Veränd. 2017/2016		
M	F	Tot	M	F	Tot	M	F	Tot
2,2%	-0,4%	0,7%	4,4%	3,8%	4,1%	8,5%	7,3%	7,8%



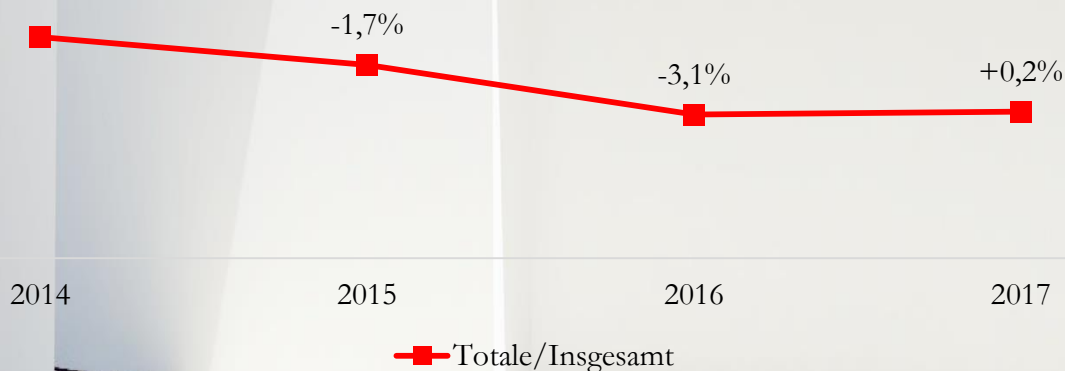


LAVORATORI DIPENDENTI AGRICOLI. ANNI 2014 – 2017
ARBEITNEHMER IN DER LANDWIRTSCHAFT. JAHRE 2014 – 2017

2014			2015		
M	F	Tot	M	F	Tot
23.041	6.992	30.033	22.301	7.221	29.522

2016			2017		
M	F	Tot	M	F	Tot
21.342	7.275	28.617	21.197	7.477	28.674

Var%Veränd. 2015/2014			Var%Veränd. 2016/2015			Var%Veränd. 2017/2016		
M	F	Tot	M	F	Tot	M	F	Tot
-3,2%	3,3%	-1,7%	-4,3%	0,7%	-3,1%	-0,7%	2,8%	0,2%



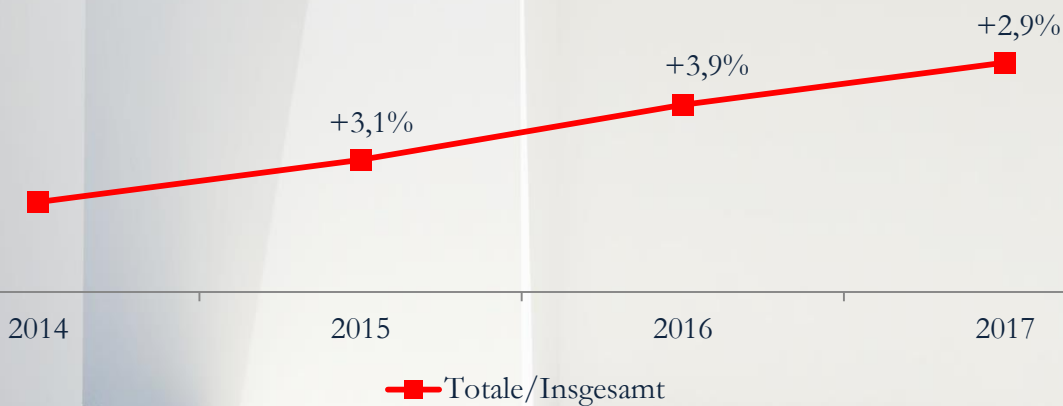


LAVORATORI DOMESTICI. ANNI 2014 – 2017
HAUSANGESTELLTE. JAHRE 2014 – 2017

2014			2015		
M	F	Tot	M	F	Tot
334	5.451	5.785	311	5.655	5.966

2016			2017		
M	F	Tot	M	F	Tot
282	5.919	6.201	268	6.114	6.382

Var%Veränd. 2015/2014			Var%Veränd. 2016/2015			Var%Veränd. 2017/2016		
M	F	Tot	M	F	Tot	M	F	Tot
-6,9%	3,7%	3,1%	-9,3%	4,7%	3,9%	-5,0%	3,3%	2,9%



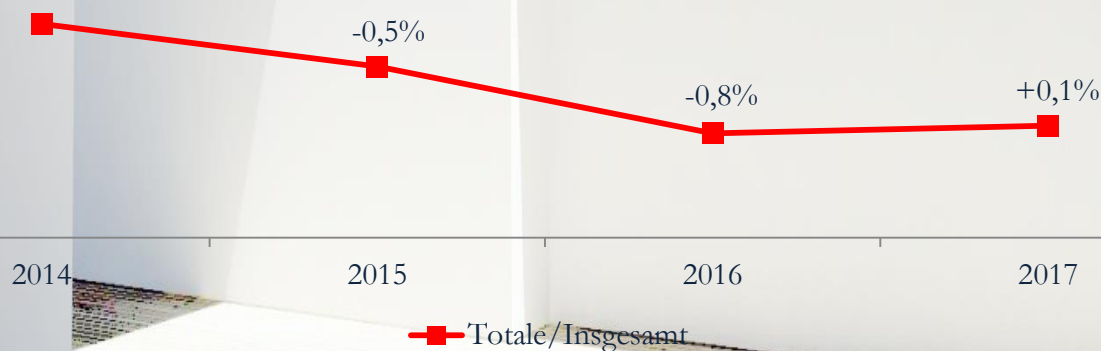


ARTIGIANI. ANNI 2014 – 2017
HANDWERKER. JAHRE 2014 – 2017

2014			2015		
M	F	Tot	M	F	Tot
12.237	3.483	15.720	12.167	3.469	15.636

2016			2017		
M	F	Tot	M	F	Tot
12.047	3.458	15.505	12.054	3.466	15.520

Var%Veränd. 2015/2014			Var%Veränd. 2016/2015			Var%Veränd. 2017/2016		
M	F	Tot	M	F	Tot	M	F	Tot
-0,6%	-0,4%	-0,5%	-1,0%	-0,3%	-0,8%	0,1%	0,2%	0,1%



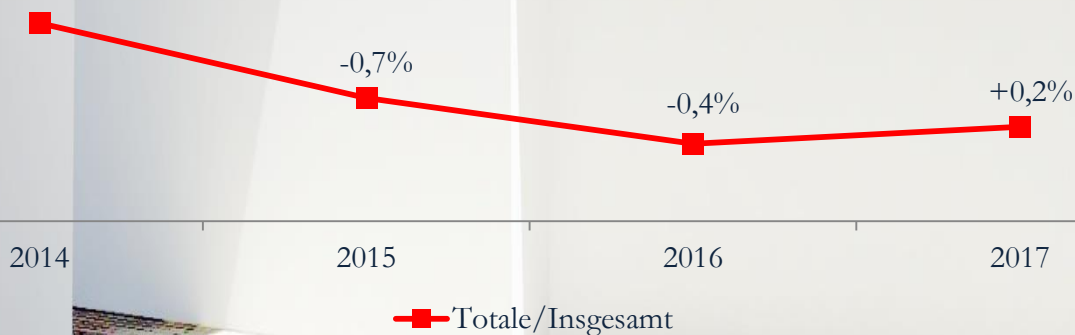


COMMERCianti. ANNI 2014 – 2017
KAUFLEUTE. JAHRE 2014 – 2017

2014			2015		
M	F	Tot	M	F	Tot
14.189	10.443	24.632	14.169	10.300	24.469

2016			2017		
M	F	Tot	M	F	Tot
14.160	10.209	24.369	14.204	10.202	24.406

Var%Veränd. 2015/2014			Var%Veränd. 2016/2015			Var%Veränd. 2017/2016		
M	F	Tot	M	F	Tot	M	F	Tot
-0,1%	-1,4%	-0,7%	-0,1%	-0,9%	-0,4%	0,3%	-0,1%	0,2%



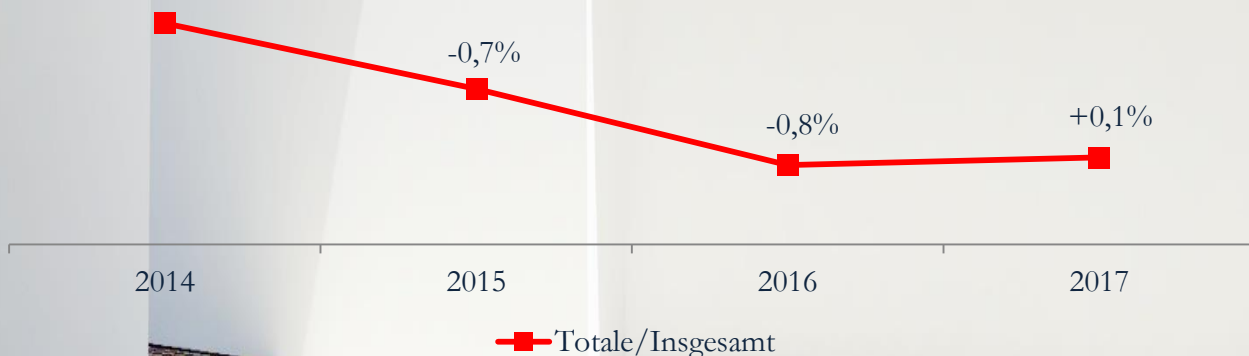


LAVORATORI AUTONOMI AGRICOLI*. ANNI 2014 – 2017
LANDWIRTE*. JAHRE 2014 – 2017

2014			2015		
M	F	Tot	M	F	Tot
12.304	8.258	20.562	12.261	8.164	20.425

2016			2017		
M	F	Tot	M	F	Tot
12.227	8.039	20.266	12.289	7.993	20.282

Var%Veränd. 2015/2014			Var%Veränd. 2016/2015			Var%Veränd. 2017/2016		
M	F	Tot	M	F	Tot	M	F	Tot
-0,3%	-1,1%	-0,7%	-0,3%	-1,5%	-0,8%	0,5%	-0,6%	0,1%



*Coltivatori diretti, Coloni e Mezzadri ed Imprenditori agricoli professionali/

*Bauern, Pächter, Halbpächter und landwirtschaftliche Unternehmer

**LAVORATORI ISCRITTI ALLA GESTIONE SEPARATA*
IN DER SONDERVERW. EINGETR. BESCHÄFTIGTE***

NUMERO DI CONTRIBUENTI CON ALMENO UN VERSAMENTO NELL'ANNO
PER TIPOLOGIA DI VERSAMENTO. ANNI 2014 – 2017


ANZAHL BEITRAGSZAHLER MIT WENIGSTENS EINEM BEITRAG IM JAHR NACH BEITRAGSART. JAHRE 2014 – 2017

2014			2015		
Collaboratori Mitarbeiter	Professionisti Freiberufler	Totale Insgesamt	Collaboratori Mitarbeiter	Professionisti Freiberufler	Totale Insgesamt
12.587	3.143	15.730	11.860	3.227	15.087

2016			2017		
Collaboratori Mitarbeiter	Professionisti Freiberufler	Totale Insgesamt	Collaboratori Mitarbeiter	Professionisti Freiberufler	Totale Insgesamt
10.449	3.298	13.748	9.034	3.302	12.336

Var%Veränd. 2015/2014			Var%Veränd. 2016/2015			Var%Veränd. 2017/2016		
C/M	P/F	Tot	C/M	P/F	Tot	C/M	P/F	Tot
-5,8%	2,7%	-4,1%	-11,9%	2,2%	-8,9%	-13,5%	0,1%	-10,3%

*Per lavoratori iscritti alla Gestione separata (istituita presso l'Inps con legge n.335 del 1995) si fa riferimento a quei lavoratori autonomi che percepiscono redditi derivanti da collaborazione coordinata e continuativa o a progetto, attività professionale, lavoro autonomo occasionale, vendita a domicilio, associazione in partecipazione, titolari di borsa di studio per dottorato di ricerca, titolari di assegno di ricerca, medici in formazione specialistica che abbiano versato almeno un contributo nell'anno. *In die Sonderverwaltung (eingeführt beim NISF mit Gesetz Nr. 335/1995) werden jene Beschäftigten eingetragen, welche als Selbständige ein Einkommen aus koordinierter und kontinuierlicher Mitarbeit oder Projektarbeit, freiberuflicher Tätigkeit, gelegentlicher freier Mitarbeit, Tür-an-Tür-Verkauf, stiller Teilhaberschaft, Stipendium für Forschungsdoktorat, Forschungsstipendium haben, sowie Ärzte in Facharztausbildung mit mindestens einer Beitragszahlung im Jahr.



LAVORO OCCASIONALE ACCESSORIO/ GERINGFÜGIGE GELEGENHEITSARBEIT

BUONI LAVORO PER MODALITÀ DI DISTRIBUZIONE. AGOSTO 2008 (DATA DI AVVIO DEL SERVIZIO) – MARZO 2017 (DATA DI FINE DEL SERVIZIO) / ARBEITSGUTSCHEINE AUFGEListET NACH AUSGABEMODUS. AUGUST 2008 (BEGINN DES DIENSTES) – MÄRZ 2017 (ENDE DES DIENSTES)

Il buono lavoro (voucher) era la modalità di retribuzione per lavoro occasionale di tipo accessorio. Dal 17 marzo 2017 l'impiego del voucher, come strumento di pagamento di un contratto di lavoro accessorio è stato abolito. Il 10 luglio 2017 è stata introdotta una nuova forma di voucher, (PrestO e LIFA), con caratteristiche operative diverse dal precedente/
Arbeitsgutscheine (Voucher) dienten der Entlohnung von geringfügiger Gelegenheitsarbeit. Ab 17. März 2017 wurden die Voucher als Zahlungsmittel dieser Arbeitsverträge abgeschafft.
Am 10. Juli 2017 wurde eine neue Form von Voucher eingeführt (PrestO und LIFA), mit anderen Charakteristiken als die vorhergehenden.

	DA AGOSTO 2008 A DICEMBRE 2012/ VON AUGUST 2008 BIS DEZEMBER 2012	2013	2014	2015	2016	VENDUTI NEL 1° TRIM 2017/ VERKAUFT IM 1. QUARTAL 2017
VOUCHER VENDUTI/ VOUCHER VERKAUFT	2.446.345	2.257.440	2.531.937	3.053.660	3.629.152	729.336
SPESA COMPLESSIVA DI ACQUISTO VOUCHER IN EURO/ INSGESAMT AUSGABEN FÜR ANKAUF VON VOUCHERN IN EURO	24.463.450	22.574.400	25.319.370	30.536.600	36.291.520	7.293.360

BUONI LAVORO IN % PER SETTORE DI ATTIVITÀ. ANNO 2015-2016 ARBEITSGUTSCHEINE IN % NACH TÄTIGKEITSBEREICHEN. JAHR 2015-2016

	ATTIVITÀ AGRICOLA/ LANDWIRTSCHAFT	COMMERCIO/ HANDEL	GIARDINAGGIO E PULIZIA / GARTEN- UND REINIGUNGS- ARBEITEN	LAVORI DOMESTICI/ HAUSARBEITEN	MANIFESTAZIONI SPORTIVE E CULTURALI/ SPORT- U. KULTUR- VERANSTALTUNGEN	SERVIZI/ DIENSTLEIST- UNGEN	TURISMO/ TURISM	TOTALE/ INSGESAMT
2015	6,7%	16,2%	10,7%	2,3%	11,4%	25,5%	23,5%	100,0%
2016	5,3%	14,3%	10,8%	2,3%	10,5%	26,3%	29,1%	100,0%
Var% Veränd. 2016/2015	-11,2%	-1,3%	13,3%	11,5%	3,3%	15,4%	38,3%	

**NUOVI RAPPORTI DI LAVORO OCCASIONALE /
NEUE FORMEN VON GELEGENHEITSARBEITSVERHÄLTNISSEN**

CONTRATTI DI PRESTAZIONE OCCASIONALE (PRESTO*) E LIBRETTO FAMIGLIA (LIFA) –
ANNI 2017 E 2018 /
VERTRÄGE FÜR GELEGENHEITSARBEIT (PRESTO*) UND FAMILIENBÜCHLEIN (LIFA**) –
JAHRE 2017 UND 2018**

*PrestO - acronimo di Prestazione Occasionale - è il nuovo buono lavoro Inps che sostituisce i vecchi voucher. E' rivolto a professionisti, lavoratori autonomi, imprenditori, associazioni, fondazioni e altri enti di natura privata, pubbliche amministrazioni./

*PrestO – Kürzel für „Prestazione Occasionale“ ist der neue Arbeitsgutschein des NISF und ersetzt die alten Voucher. Er kann genutzt werden von Freiberuflern, Selbständigen, Unternehmern, Vereinen, Stiftungen und anderen Körperschaften privater Natur sowie von öffentlichen Verwaltungen.

** LIFA – è un mezzo di pagamento per attività lavorative sporadiche. E' rivolto alle persone fisiche che non esercitano attività professionale o d'impresa./

** LIFA ist ein Zahlungsmittel für sporadische Arbeitsleistungen. Es gilt für physische Personen, welche keine freiberufliche oder unternehmerische Tätigkeit ausüben.

	2017	2018
UTILIZZATORI CONTRATTO DI PRESTAZIONE OCCASIONALE (PRESTO)/ NUTZER FÜR GERINGFÜGIGE GELEGENHEITSARBEIT (PRESTO)	264	266
UTILIZZATORI LIBRETTO FAMIGLIA (LIFA)/ NUTZER FAMILIENBÜCHLEIN (LIFA)	34	41
PRESTAZIONI PER PRESTATORE/ LEISTUNGEN PRO ARBEITNEHMER	11.644	13.390
MEDIA 60,00 EURO/ DURCHSCHNITTSWERT 60 EURO		

LE PRESTAZIONI
A SOSTEGNO DEL REDDITO
EINKOMMENSUNTERSTÜTZENDE
LEISTUNGEN

CASSA INTEGRAZIONE GUADAGNI/ LOHNAUSGLEICHSKASSE

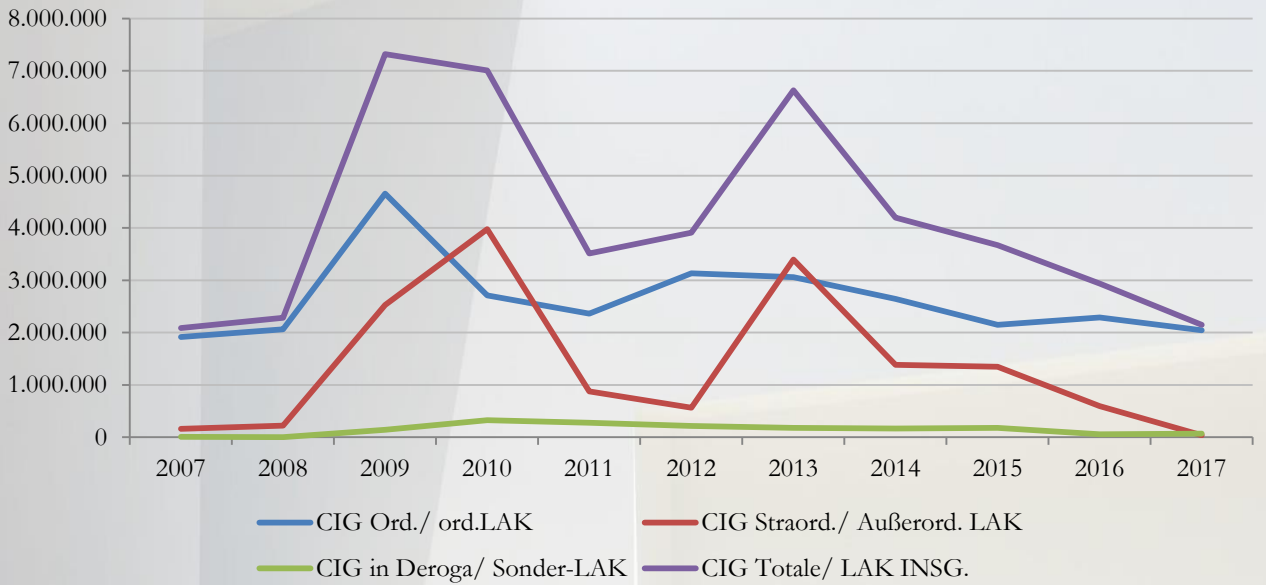
ANDAMENTO DELLE ORE AUTORIZZATE DI CASSA INTEGRAZIONE GUADAGNI RIPARTITE
PER TIPO DI INTERVENTO E QUALIFICA PROFESSIONALE DEL LAVORATORE . ANNI 2010 – 2017
ENTWICKLUNG DER GENEHMIGTEN STUNDEN LOHNAUSGLEICHSKASSE (LAK),
AUFGESCHLÜSSELT NACH ART DER MAßNAHME UND NACH BERUFLICHER
QUALIFIKATION DES ARBEITNEHMERS. JAHRE 2010 - 2017

ANNO JAHR	ORE AUT. PER QUAL. PROF. GEN. ST. NACH BERUF. QUALIF.	CIG ORDINARIA ORDENTL. LAK	CIG STRAORDINARIA AUSSERORD. LAK	CIG DEROGA SONDERLAK	CIG TOTALE LAK INSGESAMT
2010	Ore aut.Operai/Arbeiter gen. St.	2.589.280	2.543.047	228.212	5.360.539
	Ore aut. Imp/Angest. gen. St.	122.687	1.431.045	96.364	1.650.096
	Totale ore aut. /Insg .gen. St.	2.711.967	3.974.092	324.576	7.010.635
2011	Ore aut.Operai/Arbeiter gen. St.	2.285.698	606.332	201.157	3.093.187
	Ore aut. Imp/Angest. gen. St.	74.344	269.644	73.453	417.441
	Totale ore aut. /Insg .gen. St.	2.360.042	875.976	274.610	3.510.628
2012	Ore aut.Operai/Arbeiter gen. St.	2.905.492	115.886	122.559	3.143.937
	Ore aut. Imp/Angest. gen. St.	226.026	446.673	90.108	762.807
	Totale ore aut. /Insg .gen. St.	3.131.518	562.559	212.667	3.906.744
2013	Ore aut.Operai/Arbeiter gen. St.	2.793.485	999.535	116.417	3.909.437
	Ore aut. Imp/Angest. gen. St.	263.411	2.395.683	61.968	2.721.062
	Totale ore aut. /Insg .gen. St.	3.056.896	3.395.218	178.385	6.630.499
2014	Ore aut.Operai/Arbeiter gen. St.	2.402.051	744.871	107.011	3.253.933
	Ore aut. Imp/Angest. gen. St.	241.896	640.999	58.214	941.109
	Totale ore aut. /Insg .gen. St.	2.643.947	1.385.870	165.225	4.195.042
2015	Ore aut.Operai/Arbeiter gen. St.	2.012.805	838.400	141.530	2.992.735
	Ore aut. Imp/Angest. gen. St.	131.539	506.254	38.540	676.333
	Totale ore aut. /Insg .gen. St.	2.144.344	1.344.654	180.070	3.669.068
2016	Ore aut.Operai/Arbeiter gen. St.	2.104.948	405.019	27.045	2.537.012
	Ore aut. Imp/Angest. gen. St.	180.269	188.682	31.871	400.822
	Totale ore aut. /Insg .gen. St.	2.285.217	593.701	58.916	2.937.834
2017	Ore aut.Operai/Arbeiter gen. St.	1.916.554	12.835	44.200	1.973.589
	Ore aut. Imp/Angest. gen. St.	126.660	22.810	25.528	174.998
	Totale ore aut. /Insg .gen. St.	2.043.214	35.645	69.728	2.148.587



CASSA INTEGRAZIONE GUADAGNI/ LOHNAUSGLEICHSKASSE

**ANDAMENTO DELLE ORE AUTORIZZATE DI CASSA INTEGRAZIONE GUADAGNI
PER TIPO DI INTERVENTO. ANNI 2007 – 2017**
**ENTWICKLUNG DER GENEHMIGTEN STUNDEN LOHNAUSGLEICHSKASSE (LAK),
NACH ART DER MAßNAHMEN. JAHRE 2007 - 2017**



ORE AUTORIZZATE DI CASSA INTEGRAZIONE. 1° QUADRIMESTRE 2017 - 1° QUADRIMESTRE 2018
E VARIAZIONE TENDENZIALE / GENEHMIGTE STUNDEN LOHNAUSGLEICHSKASSE.
1. QUARTAL 2017 - 1. QUARTAL 2018 UND TENDENZ

	1° Quadrimestre 2017 / 1. Quartal 2017	1° Quadrimestre 2018 / 1. Quartal 2018	Var. tendenziale* Tendenz* (%)
CIG ORD. ORD.LAK	653.327	778.654	19,2%
CIG STRAORD. AUßERORD. LAK	31.672	4.160	-86,9%
CIG IN DEROGA SONDER-LAK	69.328	.	
CIG TOTALE LAK INSG.	754.327	782.814	3,8%

*Variazione tendenziale (%): rispetto allo stesso quadrimestre dell'anno precedente/ *Tendenz (%): im Vergleich zum Quartal des vorhergehenden Jahres.

ORE AUTORIZZATE DI CASSA INTEGRAZIONE PER QUALIFICA PROFESSIONALE DEL LAVORATORE.
1°QUADRIMESTRE 2018 / GENEHMIGTE STUNDEN LOHNAUSGLEICHSKASSE NACH BERUFLICHER
QUALIFIKATION DES ARBEITNEHMERS. 1° QUARTAL 2018

	ORE AUTORIZZATE AGLI OPERAI GEN. STUNDEN FÜR ARBEITER	ORE AUTORIZZATE AGLI IMPIEGATI GEN. STUNDEN FÜR ANGESTELLTE	TOTALE ORE AUTORIZZATE GENEHMIGTE STUNDEN INSGESAMT	% ORE AUTORIZZATE AGLI OPERAI SUL TOTALE % ANTEIL GENEHM. STUNDEN ARBEITER	% ORE AUTORIZZATE AGLI IMPIEGATI SUL TOTALE % ANTEIL GENEHM. STUNDEN ANGESTELLTE
CIG ORD. ORD.LAK	737.488	41.166	778.654	94,7%	5,3%
CIG STRAORD. AUßERORD. LAK	.	4.160	4.160		100,0%
CIG IN DEROGA SONDER-LAK	.	.	.		
CIG TOTALE LAK INSG.	737.488	45.326	782.814	94,2%	5,8%

**INDENNITA' DI DISOCCUPAZIONE (DOMANDE PERVENUTE)
ARBEITSLÖSENGELD (EINGEGANGENE ANTRÄGE)**

NASPI* /NASPI*

Il primo maggio 2015 è entrata in vigore la “Nuova prestazione di Assicurazione Sociale per l'Impiego” (NASpI), che sostituisce le indennità di disoccupazione ASpI e mini ASpI.

Am 1. Mai 2015 ist die neue Form des Arbeitslosengeldes “Nuova prestazione di Assicurazione Sociale per l'Impiego” (NASpI) in Kraft getreten, welche die Entschädigungen Aspi und Miniaspi ersetzt.

2016	2017
32.737	34.466

**DISOCCUPAZIONE ORDINARIA AGRICOLA/
ORDENTLICHES ARBEITSLÖSENGELD IN DER LANDWIRTSCHAFT**

2016	2017
4.659	4.576

**INDENNITA' DI MOBILITA' (DOMANDE PERVENUTE)
MOBILITÄTSGELD (EINGEGANGENE ANTRÄGE)**

2016	2017
167	13

**POLITICHE DI SOSTEGNO ALLA GENITORIALITÀ/
AKTIVE FAMILIENPOLITIK**

**PREMIO ALLA NASCITA/
GEBURTENPRÄMIE**

Premio di 800 euro corrisposto alla madre per la nascita o adozione di un minore/
Prämie von 800 Euro, ausbezahlt der Mutter für die Geburt oder Adoption eines Minderjährigen

PRESTAZIONI EROGATE/ AUSBEZAHLTE LEISTUNGEN

6.274

**ASSEGNO DI NATALITÀ O BONUS BEBÈ /
GEBURTENGELD**

Prestazione economica a favore dei genitori con ISEE non superiore a 25 mila euro, in caso di nascita o adozione di un figlio.

Finanzielle Leistung zugunsten von Eltern bei Geburt oder Adoption eines Kindes, deren ISEE nicht den Betrag von 25.000 Euro überschreitet

PRESTAZIONI EROGATE/ AUSBEZAHLTE LEISTUNGEN

1.076

**BONUS ASILO NIDO/
KINDERHORTBONUS**

Contributo fino a mille euro/anno per pagamento retta asilo pubblico o privato oppure per forme di supporto domiciliare in favore dei bambini di età inferiore a 3 anni che non possono frequentare l'asilo nido per patologie croniche.

Beitrag bis zu 1000 Euro pro Jahr für die Bezahlung eines Platzes in einer öffentlichen oder privaten Kindertagesstätte oder zur Unterstützung zu Hause zugunsten von Kindern unter 3 Jahren, welche wegen chronischer Leiden keinen Kinderhort besuchen können.

PRESTAZIONI EROGATE/ AUSBEZAHLTE LEISTUNGEN

583

**MISURE DI CONTRASTO ALLA POVERTÀ/
REI - REDDITO DI INCLUSIONE
MAßNAHMEN ZUR ARMUTSBEKÄMPFUNG/
INKLUSIONSEINKOMMEN (REI)**

Misura di contrasto e superamento della condizione di povertà. Prevede un beneficio economico mensile e un progetto personalizzato di attivazione per l'inclusione sociale e lavorativa.

Maßnahmen zur Überwindung von Armut. Sieht eine finanzielle, monatliche Begünstigung und ein individuell abgestimmtes Projekt zur sozialen Aktivierung und Eingliederung in die Arbeitswelt vor.

N. DOMANDE REI AL 31 MAGGIO 2018/

ANZAHL DER BIS ZUM 31. MAI 2018 EINGEGANGENEN GESUCHE FÜR REI

282

LE PENSIONI/ DIE RENTEN

L'IMPATTO DELL'INVECCHIAMENTO DEMOGRAFICO SULLA PROTEZIONE SOCIALE/ DIE AUSWIRKUNG DER BEVÖLKERUNGSSALTERUNG AUF DIE SOZIALE SICHERHEIT

L'incremento della popolazione in età anziana e la concomitante riduzione di quella in età giovanile sono processi che si protraggono ormai da diversi decenni, parallelamente al processo di aumento della sopravvivenza e al perdurante contenimento della fecondità ben al di sotto del livello di sostituzione delle generazioni.

Tali fenomeni incidono su molteplici ed importanti aspetti della vita sociale ed economica di un Paese. In primo luogo, notevoli sono i riflessi che le tendenze demografiche in atto producono sui conti di finanza pubblica sotto il profilo dell'espansione della spesa sociale e previdenziale.

L'indice di vecchiaia e l'indice di dipendenza contribuiscono a misurare il livello di invecchiamento di un Paese e rappresentano i principali driver di crescita della spesa pensionistica dei prossimi decenni, quando si registrerà un elevato innalzamento della domanda di prestazioni previdenziali.

Der Zuwachs der älteren Bevölkerungsgruppe und gleichzeitig der Rückgang des jungen Bevölkerungsanteils sind Phänomene, die schon seit einigen Jahrzehnten zu verzeichnen sind, parallel zur Steigerung der Überlebenschancen und zur anhaltenden niedrigeren Fruchtbarkeitsrate, die weit unter dem für den natürlichen Generationsaustausch notwendigen Wert liegt.

Diese Phänomene haben Auswirkung auf vielfältige und weittragende Aspekte des gesellschaftlichen und wirtschaftlichen Lebens eines Landes. Vor allem hat dieser demographische Trend schwerwiegende Auswirkungen auf die öffentlichen Finanzen in Bezug auf die Sozial- und Rentenausgaben.

Der Altersstrukturkoeffizient und der Abhängigkeitsindex ermöglichen die Erfassung der Alterung der Bevölkerung, welche die Zunahme der Rentenausgaben in den nächsten Jahrzehnten zur Folge haben wird.

SPERANZA DI VITA ALLA NASCITA*/ LEBENSERWARTUNG BEI GEBURT*

	1980		1990		2000		2017	
	Maschi Männer	Femmine Frauen	Maschi Männer	Femmine Frauen	Maschi Männer	Femmine Frauen	Maschi Männer	Femmine Frauen
BZ	69,0	77,8	73,0	80,9	76,8	83,4	81,3	86,2
IT	70,5	77,2	73,6	80,1	76,5	82,3	80,6	84,9

* Numero medio di anni che restano da vivere alla nascita

* Durchschnittliche Anzahl der zu erwartenden Lebensjahre einer Person bei Geburt

INDICE DI VECCHIAIA*/ ALTERSSTRUKTURKOEFFIZIENT*

	2017			2030			2050		
	Maschi Männer	Femmine Frauen	Totale Ins.	Maschi Männer	Femmine Frauen	Totale Ins.	Maschi Männer	Femmine Frauen	Totale Insg.
BZ	98,7	144,7	121,7	144,7	185,7	164,6	195,9	253,4	223,7
IT	134,5	196,1	165,3	176,8	239,3	207,1	225,6	302,3	262,8

* Rapporto percentuale tra la popolazione con 65 anni e più e la popolazione tra 0 e 14 anni

* Verhältnis zwischen altem (65 und mehr Jahre) und jungem Bevölkerungsanteil (0-14 Jahre).

**INDICE DI DIPENDENZA DEGLI ANZIANI *
ABHÄNGIGKEITSINDEX DER ÄLTEREN BEVÖLKERUNG***

	2017			2030			2050		
	Maschi Männer	Femmine Frauen	Totale Ins.	Maschi Männer	Femmine Frauen	Totale Ins.	Maschi Männer	Femmine Frauen	Totale Insg.
BZ	25,2	34,4	29,8	34,8	42,5	38,6	50,5	62,3	56,3
IT	29,7	39,9	34,8	37,7	47,5	42,6	53,9	67,7	60,8

* Rapporto percentuale tra la popolazione con 65 anni e più e la popolazione in età attiva (15-64 anni)

* Verhältnis zwischen der Bevölkerung mit 65 und mehr Jahren und der Bevölkerung in erwerbsfähigem Alter (15-64 Jahre).

LE PRESTAZIONI E LA SPESA¹
LEISTUNGEN UND AUSGABEN¹

	2018	% SUL TOTALE % INSGESAMT
TRATTAMENTI PENSIONISTICI MESSI IN PAGAMENTO OGNI MESE MONATLICH AUSBEZAHLTE RENTEN	155.488	100,0%
DI CUI: PRESTAZIONI PENSIONISTICHE DI NATURA PREVIDENZIALE² VON DENEN: RENTENLEISTUNGEN DER VORSORGE²	153.092	98,5%
PRESTAZIONI PENSIONISTICHE DI NATURA ASSISTENZIALE³ RENTENLEISTUNGEN DER FÜRSORGE³	2.396	1,5%
SPESA PENSIONISTICA COMPLESSIVA (IN MILIONI DI EURO) GESAMTAUSGABEN FÜR RENTEN (IN MILLIONEN EURO)	2.181,76	100,0%
DI CUI: SPESA PER PRESTAZIONI PENSIONISTICHE DI NATURA PREVIDENZIALE² / VON DENEN: GESAMTAUSGABEN FÜR RENTENLEISTUNGEN DER VORSORGE²	2.167,56	99,3%
SPESA PER PRESTAZIONI PENSIONISTICHE DI NATURA ASSISTENZIALE³ GESAMTAUSGABEN FÜR RENTENLEISTUNGEN DER FÜRSORGE³	14,20	0,7%
NUOVI TRATTAMENTI PENSIONISTICI LIQUIDATI NEL CORSO DEL 2017 RENTENNEULIQUIDIERUNGEN IM JAHR 2017	6.934	100,0%
DI CUI: PRESTAZIONI PENSIONISTICHE DI NATURA PREVIDENZIALE² VON DENEN: RENTENLEISTUNGEN DER VORSORGE²	6.730	97,1%
PRESTAZIONI PENSIONISTICHE DI NATURA ASSISTENZIALE³ RENTENLEISTUNGEN DER FÜRSORGE³	204	2,9%

¹Inclusi i trattamenti e la spesa dei dipendenti pubblici/ ¹Einschließlich Leistungen und Ausgaben für die Beschäftigten der öffentlichen Verwaltungen.

²Pensioni IVS (Invalidità, Vecchiaia, Superstiti)/ ²Renten der Pflichtversicherung (Invalidität, Alter und Hinterbliebene).

³Pensioni e assegni sociali./ ³Sozialrenten und Sozialgeld.

LE PENSIONI¹/DIE RENTEN¹

Le pensioni erogate dall'Inps a favore dei cittadini in possesso di specifici requisiti si articolano in **PENSIONI PREVIDENZIALI**, che traggono il loro fondamento da un rapporto assicurativo obbligatorio e **PENSIONI ASSISTENZIALI**, non basate su un rapporto assicurativo e che si configurano come interventi dello stato sociale.

Le prime sono finanziate prevalentemente con i contributi versati dai lavoratori e dai datori di lavoro, mentre per le seconde l'onere è sostenuto integralmente dallo Stato.

A partire dal 1° gennaio 2012, con l'incorporazione dell'Inpdap (ente previdenziale dei dipendenti pubblici) e dell'Enpals (ente di previdenza dei lavoratori dello spettacolo e sport professionistico) l'Inps ha assunto il ruolo di polo della previdenza pubblica del Paese.

Die Rentenleistungen des NISF zu Gunsten der Bürger, welche in Besitz bestimmter Voraussetzungen sind, unterteilen sich in **VORSORGE-RENTEN**, welche auf ein obligatorisches Versicherungsverhältnis zurückgehen und **FÜRSORGE-RENTEN**, welche nicht auf einem Versicherungsverhältnis basieren und eine Leistung des Sozialstaates darstellen. Die Ersten sind weitgehend durch die Beiträge der Arbeitnehmer und der Arbeitgeber finanziert, die Zweiten werden ganzheitlich vom Staat getragen.

Seit dem 1. Januar 2012, durch die Eingliederung des Inpdap (Vorsorgeinstitut der öffentlichen Angestellten) und des Enpals (Vorsorgeinstitut der Arbeiter im Schauspielwesen und Profisport) hat das NISF seine Rolle in der staatlichen Vor- und Fürsorge weiter ausbauen können.

¹Inclusi i trattamenti dei dipendenti pubblici/

¹Einschließlich der Leistungen der öffentlichen Angestellten

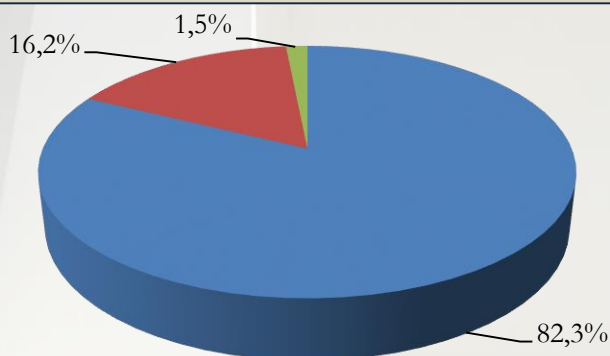
LE PENSIONI¹/DIE RENTEN¹

	PENSIONI IN ESSERE/LAUFENDE RENTEN		
	VALORI ASSOLUTI/ ABSOLUTE WERTE		VAR % VER 2018/2017
	2017	2018	
PENSIONI PREVIDENZIALI* DIE VORSORGE-RENTEN*	152.314	153.092	0,5%
Gestione privata Pensionskassen der Privatwirtschaft	127.931	127.975	0,0%
Gestione pubblica (ex-Inpdap) Pensionskassen der öffentlichen Angestellten (ex Inpdap)	24.383	25.117	3,0%
PENSIONI ASSISTENZIALI** FÜRSORGE-RENTEN**	2.401	2.396	-0,2%
TOTALE PENSIONI GESAMTZAHL RENTEN	154.715	155.488	0,5%

*Le **pensioni previdenziali** (Pensioni IVS - Invalidità, Vecchiaia, Superstiti) / *Die Vorsorge-Renten (Pflichtversicherung: Invaliden-, Alters- u. Hinterbliebenenrenten).

Le **pensioni assistenziali (Pensioni e Assegni sociali)/ **Die Fürsorge-Renten (Sozialrenten und Sozialgeld)

RIPARTIZIONE % DELLE PENSIONI IN ESSERE % AUFTEILUNG DER LAUFENDEN RENTEN



- Prestazioni Previdenziali - Gestione privata
- Prestazioni Previdenziali - Gestione pubblica
- Prestazioni Assistenziali

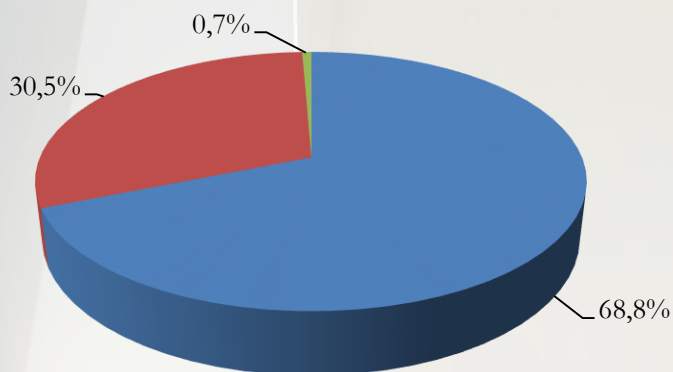
¹Inclusi i trattamenti dei dipendenti pubblici/

¹Einschließlich der Leistungen der öffentlichen Angestellten

LA SPESA PENSIONISTICA¹/ RENTENAUSGABEN¹

	SPESA PENSIONISTICA INPS NISF RENTENAUSGABEN		
	VALORI ASSOLUTI (IN MILIONI DI EURO) ABSOLUTE WERTE (MILLIONEN EURO)		VAR. % VER. 2017/2018
	2017	2018	
SPESA PREVIDENZIALE AUSGABEN FÜR VORSORGE-RENTEN	2.087,2	2.167,6	3,9%
Gestione privata/ Privatsektor	1.454,8	1.501,7	3,2%
Gestione pubblica (ex-Inpdap) Öffentliche Angestellte (ex INPDAP)	632,4	665,9	5,3%
SPESA ASSISTENZIALE AUSGABEN FÜR FÜRSORGE-RENTEN	14,0	14,2	1,4%
SPESA PENSIONISTICA COMPLESSIVA GESAMTBETRAG DER RENTENAUSGABEN	2.101,2	2.181,8	3,8%

RIPARTIZIONE % DELLA SPESA PENSIONISTICA AUFTEILUNG DER RENTENAUSGABEN IN %



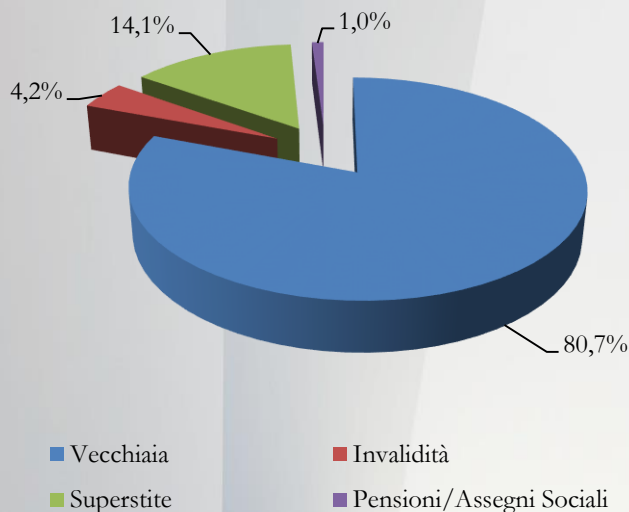
- Prestazioni Previdenziali - Gestione privata
- Prestazioni Previdenziali - Gestione pubblica
- Prestazioni Assistenziali

¹Inclusa la spesa dei dipendenti pubblici/ ¹Einschließlich Ausgaben für die Beschäftigten der öffentlichen Verwaltungen.

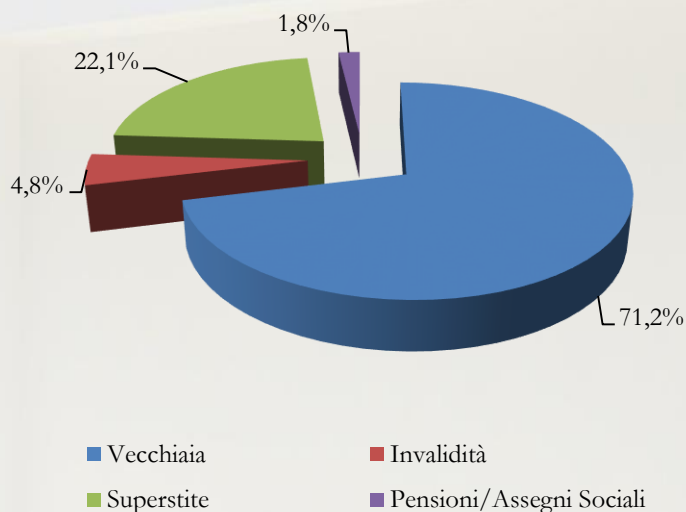
PENSIONI DELLA GESTIONE PRIVATA. ANNO 2018*
RENTEN DER PRIVATEN ARBEITSKRÄFTE. JAHRE 2018*

	NUMERO ANZAHL	% SU NUMERO TOTALE % AUF DIE GESAMTZAHL	IMPORTO ANNUO (MLN EURO) JAHRESBETRAG (MLN EURO)	% SU IMPORTO ANNUO TOTALE % AUF DEN JAHRESGESAMT- BETRAG
VECCHIAIA/ALTERSRENTEN	92.839	71,2%	1.239,55	80,7%
INVALIDITÀ/INVALIDENRENTEN	6.268	4,8%	56,48	4,2%
SUPERSTITI/HINTERBLIEBENENRENTEN	28.868	22,1%	205,77	14,1%
PENSIONI-ASSEGNI SOCIALI SOZIALRENTEN U. SOZIALGELD	2.396	1,8%	14,23	1,0%
TOTALE/INSGESAMT	130.371	100,0%	1.516,04	100,0%

RIPARTIZIONE NUMERO PENSIONI PER CATEGORIA
AUFTEILUNG DER ANZAHL DER RENTEN NACH
KATEGORIE



RIPARTIZIONE IMPORTI PENSIONI PER CATEGORIA
AUFTEILUNG DER RENTENBETRÄGE NACH
KATEGORIE



PENSIONI DELLA GESTIONE DIPENDENTI PUBBLICI. ANNO 2018*
RENTEN DER ÖFFENTLICHEN ANGESTELLTEN. JAHRE 2018*

	DIRETTA DIREKTE	INDIRETTA INDIREKTE	REVERSIBILE HINTERBL.RENTE	TOTALE INSGESAMT
TOTALE/INSGESAMT	20.837	822	3.458	25.117

PENSIONI DELLA GESTIONE PRIVATA - ANALISI DI DETTAGLIO
RENTEN DER PRIVATEN ARBEITSKRÄFTE-DETAILANALYSE

ANDAMENTO DELLE PENSIONI VIGENTI PER TIPOLOGIA DI GESTIONE. ANNI 2008-2018*
ENTWICKLUNG DER LAUFENDEN RENTEN NACH RENTENFOND. JAHRE 2008 – 2018*

ANN O JAHR	FONDO PENSIONI LAVORATORI DIPENDENTI PENSIONSFOND DER ABHÄNGIG BESCHÄFTIGTEN		PENSIONI AI LAVORATORI AUTONOMI RENTEN FÜR SELBSTSTÄNDIGE		FONDI SOSTITUTIVI ERSATZFONDS		FONDI INTEGRATIVI INTEGRIERENDE FONDS		GESTIONE SEPARATA LAVORATORI PARASUBORDINATI SONDERVERWALTUNG FÜR ARBEITNEHMERÄHNL. BESCHÄFTIGTE		ALTRE GESTIONI E ASSICURAZIO NI FACOLTATIVE SONSTIGE FONDS		PRESTAZIONI ASSISTENZIALI FÜRSORGELEISTUN GEN		TOTALE INSGESAMT	
	N°	importo medio mensile Monatl. Durchschn. Betrag (Euro)	N°	importo medio mensile Monatl. Durchschn. Betrag (Euro)	N°	importo medio mensile Monatl. Durchschn. Betrag (Euro)	N°	importo medio mensile Monatl. Durchschn. Betrag (Euro)	N°	importo medio mensile Monatl. Durchschn. Betrag (Euro)	N°	importo Medio mensile Monatl. Durchschn. Betrag (Euro)	N°	importo medio mensile Monatl. Durchschn. Betrag (Euro)	N°	importo medio mensile Monatl. Durchschn. Betrag (Euro)
2008	67.869	746,88	53.073	621,88	100	1.489,09	106	1.541,46	1.982	67,99	291	457,52	2.679	358,1	126.100	675,93
2009	67.845	785,88	54.066	658,82	104	1.559,36	104	1.564,23	2.467	76,67	305	478,66	2.782	371,13	127.673	709,86
2010	67.510	798,57	54.691	676,22	107	1.750,61	97	1.594,85	2.740	89,33	294	486,53	2.833	380,84	128.272	722,71
2011	67.513	820,8	55.344	699,15	107	1.827,00	98	1.612,65	3.070	102,2	296	500,62	2.798	376,42	129.226	742,71
2012	67.094	845,37	55.829	727,34	2.028	1.658,15	97	1.622,58	3.313	109,67	290	517,78	2.662	404,74	131.313	780,1
2013	66.570	870,97	55.623	754,73	1.998	1.675,40	93	1.647,75	3.550	116,15	282	536,12	2.629	416,69	130.745	804,01
2014	66.027	887,9	56.146	780,37	1.971	1.701,01	92	1.663,22	3.810	124,4	273	542,61	2.427	437,97	130.746	823,21
2015	65.112	895,64	55.995	791,6	1.926	1.708,54	90	1.656,14	4.118	129,54	262	547,95	2.435	444,79	129.938	829,95
2016	64.548	917,74	56.143	809,9	2.964	1.590,08	87	1.654,00	4.447	133,86	400	1.121,68	2.403	446,23	130.992	852,58
2017	63.719	935,95	56.076	825,17	2.926	1.605,31	86	1.619,40	4.708	140,99	416	1.198,23	2.401	447,76	130.332	866,89
2018	63.211	967,79	56.248	853,15	2.966	1.626,48	86	1.627,68	4.969	153,34	495	1.281,65	2.396	456,74	130.371	894,51

* Dato rilevato al 1° gennaio dell'anno di riferimento/ ** Daten zum 1. Januar des Bezugsjahres

PENSIONI VIGENTI PER CATEGORIA E GESTIONE. ANNO 2018
LAUFENDE RENTEN NACH KATEGORIE UND RENTENFOND. JAHR 2018

	VECCHIAIA ALTERSRENTEN		INVALIDITÀ INVALIDENRENTEN		SUPERSTITI HINTERBLIEBENE N-RENTEN		PENSIONI/ ASSEGNI SOCIALI SOZIALRENTEN U. -GELDER		TOTALE INSGESAMT	
	N°	importo medio mensile Monatl. Durch- schn.Betrag (Euro)	N°	importo medio mensile Monatl. Durchschn.Betr ag (Euro)	N°	importo medio mensile Monatl. Durchschn. Betrag (Euro)	N°	importo medio mensile Monatl. Durchschn. Betrag (Euro)	N°	importo medio mensile Monatl. Durchschn Betrag (Euro)
Fondo Pensioni Lavoratori dipendenti Pensionsfond der abhängig Beschäftigten	42.460	1.142,01	4.147	687,61	16.604	592,24	.	.	63.211	967,79
Pensioni ai lavoratori Autonomi Renten für Selbstständige	43.315	958,44	2.026	682,92	10.907	466,62	.	.	56.248	853,15
Fondi sostitutivi Ersatzfonds	2.132	1.847,00	51	1.564,08	783	1.030,11	.	.	2.966	1.626,48
Fondi integrativi Integrierende Fonds	49	1.880,59	5	1.841,89	32	1.206,93	.	.	86	1.627,68
Gestione separata Sonderverwaltung	4.438	160,85	26	384,01	505	75,46	.	.	4.969	153,34
Altre gestioni e assicurazioni facoltative Sonstige Fonds	445	1.352,30	13	810,62	37	597,49	.	.	495	1.281,65
Prestazioni Assistenziali Fürsorgeleistungen	2.396	456,74	2.396	456,74
Totale IVS + Pensioni/Assegni sociali vigenti Insgesamt laufende Renten einschl. Sozialrenten und Sozialgelder	92.839	1.027,05	6.268	693,14	28.868	548,3	2.396	456,74	130.371	894,51

PENSIONI DI VECCHIAIA VIGENTI PER CATEGORIA E GESTIONE. ANNO 2018
LAUFENDE ALTERSRENTEN NACH KATEGORIE UND RENTENFOND. JAHR 2018

	ANZIANITÀ BEITRAGSRENTEN		VECCHIAIA ALTERSRENTEN		PREPENSIONAMENTI FRÜHZEITIGE PENSIONIERUNGEN		TOTALE INSGESAMT	
	N°	importo medio mensile Monatl. Durchschn. Betrag (Euro)	N°	importo medio mensile Monatl. Durchschn. Betrag (Euro)	N°	importo medio mensile Monatl. Durchschn. Betrag (Euro)	N°	importo medio mensile Monatl. Durchschn. Betrag (Euro)
Fondo Pensioni Lavoratori dipendenti Pensionsfond der abhängig Beschäftigten	19.042	1.736,76	22.263	603,04	1.155	1.725,69	42.460	1.142,01
Pensioni ai lavoratori Autonomi Renten für Selbstständige	26.942	1.157,04	16.373	631,65	.	.	43.315	958,44
Fondi sostitutivi Ersatzfonds	1.598	1.873,21	525	1.760,21	9	2.256,10	2.132	1.847,00
Fondi integrativi Integrierende Fonds	22	1.476,98	27	2.209,46	.	.	49	1.880,59
Gestione separata Sonderverwaltung	.	.	4.438	160,85	.	.	4.438	160,85
Altre gestioni e assicurazioni facoltative Sonstige Fonds	140	2.373,50	305	883,55	.	.	445	1.352,30
Totale Vecchiaia vigenti Insgesamt laufende Altersrenten	47.744	1.415,94	43.931	585,79	1.164	1.729,79	92.839	1.027,05

PENSIONI DI INVALIDITÀ VIGENTI PER CATEGORIA E GESTIONE. ANNO 2018
LAUFENDE INVALIDITÄTSRENTEN NACH KATEGORIE UND VERWALTUNG. JAHR 2018

	ASSEGNO DI INVALIDITÀ INVALIDENGELDER		PENSIONE DI INABILITÀ ARBEITSUNF. RENTEN		PENSIONE DI INVALIDITÀ INVALIDENRENTEN		TOTALE INSGESAMT	
	N°	importo medio mensile Monatl. Durchschn. Betrag (Euro)	N°	importo medio mensile Monatl. Durchschn. Betrag (Euro)	N°	importo medio mensile Monatl. Durchschn. Betrag (Euro)	N°	importo medio mensile Monatl. Durchschn. Betrag (Euro)
Fondo Pensioni Lavoratori dipendenti Pensionsfond der abhängig Beschäftigten	2.024	687,38	589	1.041,88	1.534	551,9	4.147	687,61
Pensioni ai lavoratori Autonomi Renten für Selbstständige	1.192	732,97	260	888,56	574	485,84	2.026	682,92
Fondi sostitutivi Ersatzfonds	30	1.372,30	13	1.879,73	8	1.770,34	51	1.564,08
Fondi integrativi Integrierende Fonds	5	1.841,89	5	1.841,89
Gestione separata Sonderverwaltung	22	297,7	4	858,74	.	.	26	384,01
Altre gestioni e assicurazioni facoltative Sonstige Fonds	.	.	11	849,26	2	598,1	13	810,62
Totale invalidità vigenti/ Gesamtzahl Invalidengeld u. -renten	3.268	707,67	877	1.005,59	2.123	541,71	6.268	693,14

PENSIONI AI SUPERSTITI VIGENTI PER CATEGORIA E GESTIONE. ANNO 2018
LAUFENDE HINTERBLIEBENENRENTEN. JAHR 2018

	SUPERSTITI DA ASSICURATO HINTERBLIEBENE (VERSICHERTE/R)		SUPERSTITI DA PENSIONATO HINTERBLIEBENE (RENTNER/INNEN)		TOTALE INSGESAMT	
	Numero Pensioni Anzahl Renten	Importo medio mensile Monatl. Durchschn. Betrag (euro)	Numero Pensioni Anzahl Renten	Importo medio mensile Monatl. Durchschn. Betrag (euro)	Numero Pensioni Anzahl Renten	Importo medio mensile Monatl. Durchschn. Betrag (euro)
FONDO PENSIONI LAVORATORI DIPENDENTI PENSIONS FOND DER ABHÄNGIG BESCHÄFTIGTEN	3.481	492,63	13.123	618,66	16.604	592,24
PENSIONI AI LAVORATORI AUTONOMI RENTEN FÜR SELBSTSTÄNDIGE	2.696	427,54	8.211	479,45	10.907	466,62
FONDI SOSTITUTIVI ERSATZFONDS	120	975,35	663	1.040,02	783	1.030,11
FONDI INTEGRATIVI INTEGRIERENDE FONDS	7	922,78	25	1.286,49	32	1.206,93
GESTIONE SEPARATA SONDERVERWALTUNG	196	83,47	309	70,39	505	75,46
ALTRE GESTIONI E ASSICURAZIONI FACOLTATIVE SONSTIGE FONDS	20	388,53	17	843,33	37	597,49
TOTALE SUPERSTITI VIGENTI HINTERBLIEBENENRENTEN	6.520	462,44	22.348	573,35	28.868	548,3

PENSIONI/ASSEGNI SOCIALI VIGENTI. ANNO 2018
LAUFENDE SOZIALRENTEN UND SOZIALGELD. JAHR 2018

	PENSIONE SOCIALE/ASSEGNO SOCIALE SOZIALRENTE/SOZIALGELD	
	Numero/ Anzahl	Importo medio Mensile/ Monatl. Durchschn. Betrag (euro)
PRESTAZIONI ASSISTENZIALI FÜRSORGELEISTUNGEN	2.396	456,74

ANALISI DI GENERE/ AUFGLIEDERUNG NACH GESCHLECHT

ANDAMENTO DELLE PENSIONI VIGENTI PER GESTIONE. ANALISI DI GENERE. ANNI 2008-2018
ENTWICKLUNG DER LAUFENDEN RENTEN NACH RENTENFOND.
AUFGLIEDERUNG NACH GESCHLECHT. JAHRE 2008-2018

FEMMINE/ FRAUEN	FONDO PENSIONI LAVORATORI DIPENDENTI PENSIONSFOND DER ABHÄNGIG BESCHÄFTIGTEN		PENSIONI AI LAVORATORI AUTONOMI RENTEN FÜR SELBSTSTÄNDIGE		FONDI SOSTITUTIVI ERSATZFONDS		FONDI INTEGRATIVI INTEGRIERENDE FONDS		GESTIONE SEPARATA LAVORATORI PARASUBORDINATI SONDERVERW. ARBEIT- NEHMERÄHNLICH BESCHÄFTIGTE		ALTRE GESTIONI E ASSICURAZIONI FACOLTATIVE SONSTIGE FONDS		PRESTAZIONI ASSISTENZIALI FÜRSORGELEISTUN GEN		TOTALE INSGESAMT	
	N°	importo medio mensile Monat. Durchschn. Betrag (Euro)	N°	importo medio mensile Monat. Durchschn. Betrag (Euro)	N°	importo medio mensile Monat. Durchschn. Betrag (Euro)	N°	importo medio mensile Monat. Durchschn. Betrag (Euro)	N°	importo medio mensile Monat. Durchschn. Betrag (Euro)	N°	importo medio mensile Monat. Durchschn. Betrag (Euro)	N°	importo medio mensile Monat. Durchschn. Betrag (Euro)	N°	importo medio mensile Monat. Durchschn. Betrag (Euro)
2008	41.339	526,06	30.439	472,31	47	1.057,01	49	1.185,12	536	47,2	9	178,99	1.879	351,4	74.298	496,89
2009	41.114	549,17	30.836	496,04	48	1.111,98	51	1.214,20	684	52,9	9	183,97	1.911	363,22	74.653	518,69
2010	40.873	559,44	31.211	508,39	49	1.165,12	45	1.264,12	792	60,19	7	262,9	1.904	374,2	74.881	528,96
2011	40.744	574,3	31.536	524,77	49	1.148,79	47	1.310,80	929	71,56	7	263,63	1.878	366,77	75.190	542,94
2012	40.344	592,31	31.739	546,35	738	1.132,97	49	1.326,67	1.037	75,52	6	314,07	1.766	392,34	75.679	567,01
2013	39.873	613,87	31.642	569,21	724	1.162,70	45	1.336,28	1.121	80,19	5	263,49	1.731	401,41	75.141	587,9
2014	39.452	625,8	31.852	588,66	720	1.177,14	43	1.349,50	1.201	84,21	5	266,79	1.563	426,15	74.836	602,83
2015	38.912	637,25	31.818	599,05	707	1.181,93	40	1.304,20	1.308	85,58	4	330,41	1.551	429,7	74.340	612,38
2016	38.343	649,58	31.756	610,39	1.192	1.179,40	37	1.291,05	1.436	86,32	28	875,73	1.531	431,02	74.323	626,35
2017	37.750	662,15	31.654	620,92	1.181	1.183,56	40	1.378,63	1.526	90,55	34	841,99	1.519	431,42	73.704	636,68
2018	37.238	680,61	31.618	639,25	1.180	1.190,97	41	1.357,31	1.631	96,59	71	937,72	1.490	439,24	73.269	653,7

MASCHI/ MÄNNER	FONDO PENSIONI LAVORATORI DIPENDENTI PENSIONSFOND DER ABHÄNGIG BESCHÄFTIGTEN		PENSIONI AI LAVORATORI AUTONOMI RENTEN FÜR SELBSTSTÄNDIGE		FONDI SOSTITUTIVI ERSATZFONDS		FONDI INTEGRATIVI INTEGRIERENDE FONDS		GESTIONE SEPARATA LAVORATORI PARASUBORDINATI SONDERVERW. ARBEIT- NEHMERÄHNLICH BESCHÄFTIGTE		ALTRE GESTIONI E ASSICURAZIONI FACOLTATIVE SONSTIGE FONDS		PRESTAZIONI ASSISTENZIALI FÜRSORGELEISTUN GEN		TOTALE INSGESAMT	
	N°	importo medio mensile Monat. Durchschn. Betrag (Euro)	N°	importo medio mensile Monat. Durchschn. Betrag (Euro)	N°	importo medio mensile Monat. Durchschn. Betrag (Euro)	N°	importo medio mensile Monat. Durchschn. Betrag (Euro)	N°	importo medio mensile Monat. Durchschn. Betrag (Euro)	N°	importo medio mensile Monat. Durchschn. Betrag (Euro)	N°	importo medio mensile Monat. Durchschn. Betrag (Euro)	N°	importo medio mensile Monat. Durchschn. Betrag (Euro)
2008	26.530	1.090,97	22.634	823,02	53	1.872,25	57	1.847,78	1.446	75,7	282	466,4	800	373,83	51.802	932,71
2009	26.731	1.149,95	23.230	874,89	56	1.942,82	53	1.901,05	1.783	85,79	296	487,62	871	388,49	53.020	979,03
2010	26.637	1.165,50	23.480	899,3	58	2.245,24	52	1.881,05	1.948	101,17	287	491,98	929	394,44	53.391	994,43
2011	26.769	1.195,99	23.808	930,14	58	2.399,96	51	1.890,83	2.141	115,49	289	506,36	920	396,12	54.036	1.020,69
2012	26.750	1.227,03	24.090	965,8	1.290	1.958,59	48	1.924,66	2.276	125,22	284	522,08	896	429,17	55.634	1.069,96
2013	26.697	1.254,95	23.981	999,53	1.274	1.966,76	48	1.939,76	2.429	132,75	277	541,04	898	446,13	55.604	1.096,05
2014	26.575	1.277,00	24.294	1.031,73	1.251	2.002,52	49	1.938,53	2.609	142,9	268	547,75	864	459,36	55.910	1.118,19
2015	26.200	1.279,41	24.177	1.045,00	1.219	2.013,97	50	1.937,69	2.810	150	258	551,32	884	471,26	55.598	1.120,86
2016	26.205	1.310,10	24.387	1.069,70	1.772	1.866,35	50	1.922,58	3.011	156,53	372	1.140,19	872	472,93	56.669	1.149,29
2017	25.969	1.333,95	24.422	1.089,92	1.745	1.890,74	46	1.828,77	3.182	165,18	382	1.229,93	882	475,91	56.628	1.166,53
2018	25.973	1.379,52	24.630	1.127,73	1.786	1.914,22	45	1.874,01	3.338	181,07	424	1.339,25	906	485,51	57.102	1.203,49

PENSIONI VIGENTI PER CATEGORIA E GESTIONE. ANALISI DI GENERE. ANNO 2018
LAUFENDE RENTEN NACH KATEGORIE UND NACH RENTENFOND.
AUFGLIEDERUNG NACH GESCHLECHT. JAHR 2018

	VECCHIAIA ALTERSRENTEN		INVALIDITÀ INVALIDENENTEN		SUPERSTITE HINTERBLIEBENEN- RENTEN		PENSIONI/ASSEGNI SOCIALI – SOZIALRENTEN U. -GELDER		TOTALE INSGESAMT	
	N°	importo medio mensile Monatl. Durch- schnitts- betrag (Euro)	N°	importo medio mensile Monatl. Durch- schnitts- betrag (Euro)	N°	importo medio mensile Monatl. Durch- schnitts- betrag (Euro)	N°	importo medio mensile Monatl. Durch- schnitts- betrag (Euro)	N°	importo medio mensile Monatl. Durch- schnitts- betrag (Euro)
FEMMINE/ FRAUEN										
Fondo Pensioni Lavoratori dipendenti/Pensionsfond der abhängig Beschäftigten	20.499	735,46	2.062	532,24	14.677	624,85	.	.	37.238	680,61
Pensioni ai lavoratori Autonomi/ Renten für Selbstständige	21.580	709,87	928	533,95	9.110	482,7	.	.	31.618	639,25
Fondi sostitutivi/ Ersatzfonds	423	1.426,90	18	1.439,91	739	1.049,86	.	.	1.180	1.190,97
Fondi integrativi/ Integrierende Fonds	9	1.904,59	1	1.073,04	31	1.207,59	.	.	41	1.357,31
Gestione separata lavoratori parasubordinati/Sonderverwaltung für arbeitnehmerähnliche Beschäftigte	1.168	102,89	9	365,33	454	75,03	.	.	1.631	96,59
Altre gestioni e assicurazioni facoltative/ Sonstige Fonds	36	1.162,07	6	881,64	29	670,82	.	.	71	937,72
Prestazioni Assistenziali/ Fürsorgeleistungen	1.490	439,24	1.490	439,24
Totale/Insgesamt	43.715	713,21	3.024	538,54	25.040	576,48	1.490	439,24	73.269	653,7
MASCHI/ MÄNNER										
Fondo Pensioni Lavoratori dipendenti/ Pensionsfond der abhängig Beschäftigten	21.961	1.521,51	2.085	841,28	1.927	343,82	.	.	25.973	1.379,52
Pensioni ai lavoratori Autonomi/ Renten für Selbstständige	21.735	1.205,24	1.098	808,83	1.797	385,1	.	.	24.630	1.127,73
Fondi sostitutivi/ Ersatzfonds	1.709	1.950,98	33	1.631,81	44	698,33	.	.	1.786	1.914,22
Fondi integrativi/ Integrierende Fonds	40	1.875,19	4	2.034,11	1	1.186,38	.	.	45	1.874,01
Gestione separata lavoratori parasubordinati/Sonderverwaltung für rbeitnehmerähnliche Beschäftigte	3.270	181,55	17	393,9	51	79,33	.	.	3.338	181,07
Altre gestioni e assicurazioni facoltative/ Sonstige Fonds	409	1.369,04	7	749,75	8	331,68	.	.	424	1.339,25
Prestazioni Assistenziali Fürsorgeleistungen	906	485,51	906	485,51
Totale/Insgesamt	49.124	1.306,34	3.244	837,26	3.828	363,95	906	485,51	57.102	1.203,49

PENSIONI CON TRATTAMENTO MINIMO PER CATEGORIA. ANALISI DI GENERE. ANNO 2018
MINDESTRENTEN NACH KATEGORIE. AUFGLIEDERUNG NACH GESCHLECHT. JAHR 2018

	VECCHIAIA ALTERSRENTEN		INVALIDITÀ INVALIDENENTEN		SUPERSTITE HINTERBLIEBENENRENTEN		TOTALE INSGESAMT	
	N°	Importo medio mensile della pensione Monatl. Durchschnittl. Rentenbetr. (Euro)	N°	Importo medio mensile della pensione Monatl. Durchschnittl. Rentenbetrag (Euro)	N°	Importo medio mensile della pensione Monatl. Durchschnittl. Rentenbetr. (Euro)	N°	Importo medio mensile della pensione Monatl. Durchschnittl. Rentenbetrag (Euro)
TOTALE/ INSGESAMT								
PARZIALMENTE INTEGRATE TEILWEISE INTEGRIERTE	1.492	438,54	276	415,85	663	434,76	2.431	434,93
CRISTALLIZZATE KRISTALLISIERTE	2.288	408,53	194	338,79	1.003	343,54	3.485	385,94
TOTALMENTE INTEGRATE VOLL INTEGRIERTE	11.404	514,99	1.656	522,67	4.531	522,61	17.591	517,68
TOTALE/INSGESAMT	15.184	491,44	2.126	492,02	6.197	484,23	23.507	489,59
FEMMINE/ FRAUEN								
PARZIALMENTE INTEGRATE TEILWEISE INTEGRIERTE	1.474	438,75	263	414,6	426	432,94	2.163	434,67
CRISTALLIZZATE KRISTALLISIERTE	2.160	408,46	171	347,58	784	336,29	3.115	386,95
TOTALMENTE INTEGRATE VOLL INTEGRIERTE	10.308	513,6	1.103	524,23	3.813	525,59	15.224	517,38
TOTALE/INSGESAMT	13.942	489,4	1.537	485,82	5.023	488,19	20.502	488,83
MASCHI/ MÄNNER								
PARZIALMENTE INTEGRATE TEILWEISE INTEGRIERTE	18	420,76	13	441,12	237	438,02	268	437,01
CRISTALLIZZATE KRISTALLISIERTE	128	409,73	23	273,45	219	369,47	370	377,43
TOTALMENTE INTEGRATE VOLL INTEGRIERTE	1.096	528,1	553	519,54	718	506,79	2.367	519,64
TOTALE/INSGESAMT	1.242	514,35	589	508,2	1.174	467,29	3.005	494,76

PENSIONI VIGENTI PER CATEGORIA E CLASSE DI IMPORTO. ANNO 2018
LAUFENDE RENTEN NACH KATEGORIE UND RENTENBETRAG. JAHR 2018

TOTALE / INSGESAMT	VECCHIAIA ALTERSRENTEN		INVALIDITÀ INVALIDENENTEN		SUPERSTITE HINTERBLIEBENEN- RENTEN		PENSIONI/ ASSEGNI SOCIALI – SOZIALRENTEN U. -GELDER		TOTALE INSGESAMT	
	N°	importo medio mensile Monatl. Durchschn. Betrag (Euro)	N°	importo medio mensile Monatl. Durchschn. Betrag (Euro)	N°	importo medio mensile Monatl. Durchschn. Betrag (Euro)	N°	importo medio mensile Monatl. Durchschn. Betrag (Euro)	N°	importo medio mensile Monatl. Durchschn. Betrag (Euro)
> 249,99 euro	13.449	80,85	865	101,64	5.542	106,42	89	172,09	19.945	89,27
250,00 - 499,99 euro	6.302	391,84	796	389,35	6.871	354,91	1.467	378,33	15.436	373,99
500,00 - 749,99 euro	27.335	575,7	2.642	559,89	9.877	579,27	840	623,83	40.694	576,53
750,00 - 999,99 euro	8.425	873,51	666	873,1	3.675	863,45	.	.	12.766	870,59
1.000,00 - 1.249,99 euro	7.872	1.122,07	525	1.117,76	1.643	1.107,39	.	.	10.040	1.119,44
1.250,00 - 1.499,99 euro	7.081	1.372,04	314	1.369,12	690	1.355,47	.	.	8.085	1.370,52
1.500,00 - 1.749,99 euro	7.026	1.602,94	252	1.600,44	246	1.604,38	.	.	7.524	1.602,90
1.750,00 - 1.999,99 euro	4.375	1.871,00	101	1.862,82	112	1.870,66	.	.	4.588	1.870,81
2.000,00 - 2.249,99 euro	3.273	2.112,14	51	2.109,33	75	2.116,92	.	.	3.399	2.112,20
2.250,00 - 2.499,99 euro	2.208	2.368,31	16	2.370,87	53	2.340,79	.	.	2.277	2.367,69
2.500,00 - 2.999,99 euro	2.610	2.716,02	24	2.742,29	44	2.729,16	.	.	2.678	2.716,47
3.000,00 - 3.499,99 euro	1.283	3.218,47	5	3.227,40	23	3.251,50	.	.	1.311	3.219,09
3.500,00 - 3.999,99 euro	709	3.711,99	3	3.905,35	9	3.665,00	.	.	721	3.712,20
4.000,00 - 4.499,99 euro	319	4.231,15	4	4.219,04	4	4.119,70	.	.	327	4.229,64
4.500,00 - 4.999,99 euro	200	4.730,91	1	4.842,36	3	4.657,12	.	.	204	4.730,37
5.000,00 euro >	372	6.487,07	3	5.662,31	1	5.386,99	.	.	376	6.477,56
Totale/Insgesamt	92.839	1.027,05	6.268	693,14	28.868	548,3	2.396	456,74	130.371	894,51

PENSIONI VIGENTI PER CATEGORIA E CLASSE DI IMPORTO. ANNO 2018
LAUFENDE RENTEN NACH KATEGORIE UND RENTENBETRAG. JAHR 2018

	VECCHIAIA ALTERSRENTEN		INVALIDITÀ INVALIDENENTEN		SUPERSTITE HINTERBLIEBENEN- RENTEN		PENSIONI/ ASSEGNI SOCIALI – SOZIALRENTEN U. -GELDER		TOTALE INSGESAMT	
	N°	importo medio mensile Monatl. Durchschn. Betrag (Euro)	N°	importo medio mensile Monatl. Durchschn. Betrag (Euro)	N°	importo medio mensile Monatl. Durchschn. Betrag (Euro)	N°	importo medio mensile Monatl. Durchschn. Betrag (Euro)	N°	importo medio mensile Monatl. Durchschn. Betrag (Euro)
FEMMINE / FRAUEN										
> 249,99 euro	5.548	101,48	441	106,86	4.407	96,82	75	174,96	10.471	100,27
250,00 - 499,99 euro	5.136	396,61	567	395,75	5.350	357,17	964	373,25	12.017	377,14
500,00 - 749,99 euro	20.119	560,27	1.576	551,06	8.863	584,42	451	624,25	31.009	567,64
750,00 - 999,99 euro	4.405	870,55	212	867,99	3.583	863,67	.	.	8.200	867,48
1.000,00 - 1.249,99 euro	3.069	1.115,55	133	1.107,10	1.598	1.107,75	.	.	4.800	1.112,72
1.250,00 - 1.499,99 euro	1.848	1.365,06	46	1.372,32	679	1.355,40	.	.	2.573	1.362,64
1.500,00 - 1.749,99 euro	1.290	1.602,14	25	1.610,88	240	1.604,35	.	.	1.555	1.602,62
1.750,00 - 1.999,99 euro	716	1.868,79	11	1.858,58	111	1.870,78	.	.	838	1.868,92
2.000,00 - 2.249,99 euro	548	2.114,88	4	2.091,01	72	2.116,98	.	.	624	2.114,97
2.250,00 - 2.499,99 euro	345	2.372,55	3	2.392,88	53	2.340,79	.	.	401	2.368,51
2.500,00 - 2.999,99 euro	387	2.710,76	4	2.856,22	44	2.729,16	.	.	435	2.713,96
3.000,00 - 3.499,99 euro	182	3.203,64	2	3.247,48	23	3.251,50	.	.	207	3.209,38
3.500,00 - 3.999,99 euro	71	3.682,57	.	.	9	3.665,00	.	.	80	3.680,59
4.000,00 - 4.499,99 euro	25	4.175,49	.	.	4	4.119,70	.	.	29	4.167,80
4.500,00 - 4.999,99 euro	12	4.706,66	.	.	3	4.657,12	.	.	15	4.696,75
5.000,00 euro >	14	6.277,36	.	.	1	5.386,99	.	.	15	6.218,00
Totale/Insgesamt	43.715	713,21	3.024	538,54	25.040	576,48	1.490	439,24	73.269	653,7

	VECCHIAIA ALTERSRENTEN		INVALIDITÀ INVALIDENENTEN		SUPERSTITE HINTERBLIEBENEN- RENTEN		PENSIONI/ ASSEGNI SOCIALI – SOZIALRENTEN U. -GELDER		TOTALE INSGESAMT	
	N°	importo medio mensile Monatl. Durchschn. Betrag (Euro)	N°	importo medio mensile Monatl. Durchschn. Betrag (Euro)	N°	importo medio mensile Monatl. Durchschn. Betrag (Euro)	N°	importo medio mensile Monatl. Durchschn. Betrag (Euro)	N°	importo medio mensile Monatl. Durchschn. Betrag (Euro)
MASCHI / MÄNNER										
> 249,99 euro	7.901	66,37	424	96,21	1.135	143,69	14	156,7	9.474	77,1
250,00 - 499,99 euro	1.166	370,84	229	373,49	1.521	346,96	503	388,07	3.419	362,93
500,00 - 749,99 euro	7.216	618,72	1.066	572,96	1.014	534,2	389	623,35	9.685	605,02
750,00 - 999,99 euro	4.020	876,75	454	875,49	92	854,87	.	.	4.566	876,18
1.000,00 - 1.249,99 euro	4.803	1.126,23	392	1.121,38	45	1.094,45	.	.	5.240	1.125,59
1.250,00 - 1.499,99 euro	5.233	1.374,51	268	1.368,57	11	1.359,98	.	.	5.512	1.374,19
1.500,00 - 1.749,99 euro	5.736	1.603,12	227	1.599,29	6	1.605,50	.	.	5.969	1.602,98
1.750,00 - 1.999,99 euro	3.659	1.871,43	90	1.863,34	1	1.857,78	.	.	3.750	1.871,23
2.000,00 - 2.249,99 euro	2.725	2.111,59	47	2.110,89	3	2.115,62	.	.	2.775	2.111,58
2.250,00 - 2.499,99 euro	1.863	2.367,53	13	2.365,79	1.876	2.367,52
2.500,00 - 2.999,99 euro	2.223	2.716,94	20	2.719,50	2.243	2.716,96
3.000,00 - 3.499,99 euro	1.101	3.220,93	3	3.214,01	1.104	3.220,91
3.500,00 - 3.999,99 euro	638	3.715,26	3	3.905,35	641	3.716,15
4.000,00 - 4.499,99 euro	294	4.235,89	4	4.219,04	298	4.235,66
4.500,00 - 4.999,99 euro	188	4.732,46	1	4.842,36	189	4.733,04
5.000,00 euro >	358	6.495,27	3	5.662,31	361	6.488,35
Totale/Insgesamt	49.124	1.306,34	3.244	837,26	3.828	363,95	906	485,51	57.102	1.203,49

PENSIONI PER COMUNE DI RESIDENZA DEL BENEFICIARIO. ANNO 2018
RENTEN NACH WOHNORT DES INHABERS. JAHR 2018

1

	VECCHIAIA ALTERSRENTEN		INVALIDITÀ INVALIDENENTEN		SUPERSTITE HINTERBLIEBENEN- RENTEN		PENSIONI/ASSEGNI SOCIALI – SOZIALRENTEN U. -GELDER		TOTALE INSGESAMT	
	N°	Importo medio mensile Monatl. Durchschn. Betrag (Euro)	N°	importo medio mensile Monatl. Durchschn. Betrag (Euro)	N°	importo medio mensile Monatl. Durchschn. Betrag (Euro)	N°	importo medio mensile Monatl. Durchschn. Betrag (Euro)	N°	importo medio mensile Monatl. Durchschn. Betrag (Euro)
ALDINO*ALDEIN	287	938,3	18	753,63	83	560,27	4	368,91	392	843,97
ANDRIANO*ANDRIAN	181	1.049,38	7	930,12	56	600,09	.	.	244	942,84
ANTERIVO*ALTREI	62	793,93	16	944,85	24	504,49	.	.	102	749,5
APIANO SULLA STRADA DEL VINO*EPPAN AN DER WEINSTRASSE	2.443	1.177,21	124	852,17	675	556,32	62	474,97	3.304	1.024,98
AVELENGO*HAFLING	117	985,92	12	909,24	30	500,43	(*)	643,86	160	887
BADIA*ABTEI	558	1.066,57	22	645,37	165	512,51	(*)	414,22	748	929,34
BARBIANO*BARBIAN	290	1.043,13	26	690,36	84	591,19	8	403,89	408	915,07
BOLZANO*BOZEN	17.694	1.235,48	1.173	760,82	5.955	688,27	724	468,53	25.546	1.064,39
BRAIES*PRAGS	119	929,12	5	583,84	37	438,76	(*)	368,91	163	800,35
BRENNERO*BRENNER	345	1.083,89	27	757,74	112	579,15	19	446,41	503	929,91
BRESSANONE*BRIXEN	3.220	1.117,93	187	728,99	954	622,6	131	516,21	4.492	979
BRONZOLO*BRANZOLL	464	1.219,57	23	859,68	120	627,14	11	373,61	618	1.076,09
BRUNICO*BRUNECK	2.595	1.256,13	150	743,21	730	650,67	71	440,1	3.546	1.093,45
CAINES*KUENS	63	869,4	(*)	415,12	14	669,59	.	.	78	827,71
CALDARO SULLA STRADA DEL VINO*KALTERN AN DER WEINSTRASSE	1.324	1.109,26	79	773,93	394	548,26	23	461,63	1.820	965,07
CAMPO DI TRENŠ*FREIENFELD	409	999,1	29	751,38	126	603,44	8	393,57	572	890,92
CAMPO TURES*SAND IN TAUFERS	832	1.115,70	44	842,73	241	583,09	19	412,09	1.136	980,37
CASTELBELLO CIARDES*KASTELBELL TSCHARS	471	959,46	22	983,88	130	487,22	9	423,26	632	855,53
CASTELROTTO*KASTELRUTH	1.178	1.013,58	44	688,55	302	524,58	16	424,57	1.540	902,28
CERMES*TSCHERMS	245	1.129,85	9	515,82	61	584,44	(*)	641,03	317	1.004,38
CHIENES*KIENS	440	1.213,97	34	784,55	132	635,01	9	397,97	615	1.054,02
CHIUSA*KLAUSEN	849	1.107,63	61	721,56	249	543,56	20	411,79	1.179	956,72
CORNEDO ALL'ISARCO*KARNEID	539	1.085,22	30	724,09	152	594,02	13	403,63	734	956,67
CORTACCIA SULLA STRADA DEL VINO*KURTATSCH AN DER WEINSTRASSE	403	896,87	12	832,77	138	504,86	5	478,09	558	794,79
CORTINA SULLA STRADA DEL VINO*KURTINIG AN DER WEINSTRASSE	121	1.071,81	9	696,75	37	506,4	(*)	276,68	168	922,46
CORVARA IN BADIA*CORVARA	279	1.138,37	11	779,43	76	592,31	.	.	366	1.014,19
CURON VENOSTA*GRAUN IM VINSCHGAU	408	828,91	33	635,58	125	472,61	8	437,65	574	734,75
DOBBIACO*TOBLACH	529	1.123,83	25	854,58	159	554,89	11	456,35	724	979,45
EGNA*NEUMARKT	848	1.141,60	53	809,68	296	565,25	15	402,78	1.212	977,18
FALZES*PFALZEN	397	1.178,50	19	827,45	92	506,04	8	450	516	1.034,38
FIE' ALLO SCILIAR*VOELS AM SCHLERN	542	1.003,01	38	776,02	165	484,09	8	442,73	753	871,89
FORTEZZA*FRANZENSFESTE	131	1.194,96	6	1.037,94	63	697,09	5	427,96	205	1.018,65
FUNES*VILLNOESS	442	931,21	34	725,17	146	515,94	5	368,91	627	818,85
GAIS*GAIS	505	1.140,50	28	699,45	123	584,24	12	451,95	668	1.007,22

PENSIONI PER COMUNE DI RESIDENZA DEL BENEFICIARIO. ANNO 2018
RENTEN NACH WOHNORT DES INHABERS. JAHR 2018

2	VECCHIAIA ALTERSRENTEN		INVALIDITÀ INVALIDENENTEN		SUPERSTITE HINTERBLIEBENEN- RENTEN		PENSIONI/ASSEGNI SOCIALI – SOZIALRENTEN U. -GELDER		TOTALE INSGESAMT	
	N°	Importo medio mensile Monatl. Durchschn. Betrag (Euro)	N°	importo medio mensile Monatl. Durchschn. Betrag (Euro)	N°	importo medio mensile Monatl. Durchschn. Betrag (Euro)	N°	importo medio mensile Monatl. Durchschn. Betrag (Euro)	N°	importo medio mensile Monatl. Durchschn. Betrag (Euro)
GARGAZZONE*GARGAZON	289	1.096,88	17	906,51	77	574,73	(*)	368,91	385	980,27
GLORENZA*GLURNS	160	1.016,06	16	723,97	32	454,5	(*)	506,39	210	903,38
LA VALLE*WENGEN	236	935,16	13	685,4	63	594,27	(*)	329,08	314	852,57
LACES*LATSCH	824	982,51	64	703,86	254	552,57	14	387,67	1.156	865,41
LAGUNDO*ALGUND	871	1.135,43	50	921,27	268	600,64	27	442,76	1.216	993,38
LAION*LAJEN	424	974,33	31	592,79	120	548,89	13	364,33	588	853,9
LAIVES*LEIFERS	2.828	1.217,41	209	859,57	865	666,36	79	449,27	3.981	1.063,65
LANA*LANA	1.907	1.143,07	140	810,37	559	584,71	42	492,71	2.648	997,3
LASA*LAAS	653	922,89	52	687,32	226	519,94	22	401,91	953	802,45
LAUREGNO*LAUREIN	55	744,34	4	677,51	24	376,5	(*)	400,84	86	626,6
LUSON*LUESEN	249	985,22	20	659,69	77	531,16	7	368,91	353	855,52
MAGRE' SULLA STRADA DEL VINO*MARGREID AN DER WEINSTRASSE	207	1.073,92	8	737,71	76	535,29	(*)	366,91	293	920,2
MALLES VENOSTA*MALS IM VINSCHGAU	750	881,79	75	728	241	444,9	26	423,48	1.092	763,9
MAREBBE*ENNEBERG	499	960,37	34	760,99	139	497,23	10	420,09	682	848,12
MARLENGO*MARLING	485	1.009,28	18	884	130	532,33	8	469,58	641	902,3
MARTELLO*MARTELL	140	846,66	17	624,75	54	493,83	.	.	211	738,49
MELTINA*MOELTEN	244	1.029,08	15	687,47	62	486,07	(*)	368,91	322	906,56
MERANO*MERAN	6.243	1.149,30	474	732,77	1.818	630,77	317	485,42	8.852	996,73
MONGUELFO- TESIDO*WELSBERG-TAISTEN	441	1.057,66	27	718,31	131	565,04	9	395,7	608	926,65
MONTAGNA*MONTAN	260	985,42	18	603,06	100	518,98	5	423,36	383	838,33
MOSO IN PASSIRIA*MOOS IN PASSEIER	337	814,14	35	572,53	120	500	5	442,94	497	717,54
NALLES*NALS	346	1.038,78	17	726,39	91	578,32	5	383,98	459	928,79
NATURNO*NATURNS	933	1.122,09	49	804,44	224	498,58	21	448,48	1.227	984,05
NAZ SCIAVES*NATZ SCHABS	374	1.098,05	22	1.123,51	97	566,44	7	460,24	500	987,11
NOVA LEVANTE*WELSCHNOFEN	349	1.105,35	21	599,24	101	517,72	8	381,83	479	947,17
NOVA PONENTE*DEUTSCHNOFEN	649	1.017,28	34	631,91	173	511,7	12	497,6	868	894,23
ORA*AUER	561	1.134,08	34	870,55	173	651,77	11	455,27	779	1.005,88
ORTISEI*ST. ULRICH IN GROEDEN	835	1.057,31	30	671,46	246	565,32	14	450,81	1.125	931,89
PARCINES*PARTSCHINS	632	1.054,25	35	830,48	172	563,65	13	461,23	852	936,97
PERCA*PERCHA	218	1.102,63	12	1.005,21	75	558,44	(*)	367,57	308	959,16
PLAUS*PLAUS	82	1.023,84	7	591,79	22	460,65	(*)	368,91	114	871,39
PONTE GARDENA*WAIIDBRUCK	33	957,79	4	438,24	14	567,15	.	.	51	809,81
POSTAL*BURGSTALL	293	1.155,46	18	835,53	95	566,68	(*)	368,91	407	1.001,95
PRATO ALLO STELVIO*PRAD AM STILFSEERJOCH	512	965,94	37	695,31	168	508,22	6	354,96	723	840,67

PENSIONI PER COMUNE DI RESIDENZA DEL BENEFICIARIO. ANNO 2018
RENTEN NACH WOHNORT DES INHABERS. JAHR 2018

3

	VECCHIAIA ALTERSRENTEN		INVALIDITÀ INVALIDENENTEN		SUPERSTITE HINTERBLIEBENEN- RENTEN		PENSIONI/ASSEGNI SOCIALI – SOZIALRENTEN U. -GELDER		TOTALE INSGESAMT	
	N°	Importo medio mensile Monatl. Durchschn. Betrag (Euro)	N°	importo medio mensile Monatl. Durchschn. Betrag (Euro)	N°	importo medio mensile Monatl. Durchschn. Betrag (Euro)	N°	importo medio mensile Monatl. Durchschn. Betrag (Euro)	N°	importo medio mensile Monatl. Durchschn. Betrag (Euro)
PREDOI*PRETTAU	131	945,71	6	839,59	28	593,92	4	348,99	169	869,53
PROVES*PROVEIS	43	701,9	6	560,43	10	439,69	(*)	368,91	60	638,5
RACINES*RATSCHINGS	641	1.043,04	60	724,56	222	549,66	14	426,67	937	896,54
RASUN ANTERSELVA*RASEN ANTHOLZ	494	1.063,70	24	811,2	133	556,51	8	448,16	659	944,67
RENON*RITTEN	1.239	1.120,16	84	757,39	372	519,17	27	429,93	1.722	961,81
RIFIANO*RIFFIAN	207	939,88	17	883,41	63	482,66	4	461,9	291	831,03
RIO DI PUSTERIA*MUEHLBACH	487	1.043,12	36	775,01	160	522,8	18	507,84	701	896,85
RODONGO*RODENECK	197	954,9	13	799,46	66	485,86	(*)	368,91	277	833,73
SALORNO*SALURN	582	999,37	66	683,88	177	522,87	15	408,08	840	863,62
SAN CANDIDO*INNICHEN	507	1.079,82	34	850,89	181	579,32	23	467,76	745	928,88
SAN GENESIO ATESINO*JENESIEN	489	952,72	29	659,64	141	495,09	6	420,11	665	838,1
SAN LEONARDO IN PASSIRIA*ST. LEONHARD IN PASSEIER	554	919,3	57	633,54	154	541,53	20	405,19	785	811,34
SAN LORENZO DI SEBATO*ST. LORENZEN	612	1.129,15	52	703,18	196	561,69	12	398,9	872	966,15
SAN MARTINO IN BADIA*ST. MARTIN IN THURN	283	825,61	31	636,4	93	501,07	8	518,46	415	732,83
SAN MARTINO IN PASSIRIA*ST. MARTIN IN PASSEIER	495	966,96	47	644,44	160	480,4	7	456,67	709	830,74
SAN PANCRAZIO*ST. PANKRAZ IN ULTEN	291	928,48	28	577,1	94	531,96	11	429,69	424	804,43
SANTA CRISTINA VALGARDENA*ST. CHRISTINA IN GROEDEN	341	1.129,71	8	768,58	101	523,84	7	435,35	457	978,85
SARENTINO*SARNTAL	1.216	998,77	78	652,34	359	536,04	16	440,41	1.669	877,7
SCENA*SCHENNA	544	964,17	31	753,78	139	487,6	5	385,73	719	858,94
SELVA DEI MOLINI*MUEHLWALD	243	972,75	16	720,77	85	565,5	7	378,01	351	850,78
SELVA DI VAL GARDENA*WOLKENSTEIN IN GROEDEN	460	1.138,29	21	813,2	129	545,15	5	481,41	615	997,43
SENALE-SAN FELICE*UNSERE LIEBE FRAU IM WALDE-ST. FELIX	116	829,39	14	594,34	45	433,65	(*)	506,39	177	706,53
SENALES*SCHNALS	244	974,77	18	654,28	64	566,72	4	457,95	330	871,89
SESTO*SEXTEN	348	985,3	19	695,72	123	528,46	9	381,62	499	850,78
SILANDRO*SCHLANDERS	934	1.011,59	63	736,22	275	515,87	21	472,36	1.293	883,98
SLUDERNO*SCHLUDERNIS	283	961,11	28	770,33	110	524,9	5	368,91	426	828,98
STELVIO*STILFS	219	904,45	17	735,95	84	485,02	4	331,56	324	779,8
TERENTO*TERENTEN	276	1.037,97	21	972,01	61	507,23	4	368,91	362	937,31
TERLANO*TERLAN	723	1.159,00	30	739,59	223	618,77	12	428,92	988	1.015,46
TERMINO SULLA STRADA DEL VINO*TRAMIN AN DER WEINSTRASSE	710	968,8	35	674,79	199	496,28	6	436,32	950	855,62
TESIMO*TISENS	371	901,74	35	768,23	133	456,25	6	399,33	545	778,92
TIRES*TIERS	173	1.100,81	8	697,67	48	465,77	5	449,04	234	942,83

PENSIONI PER COMUNE DI RESIDENZA DEL BENEFICIARIO. ANNO 2018
RENTEN NACH WOHNORT DES INHABERS. JAHR 2018

4	VECCHIAIA ALTERSRENTEN		INVALIDITÀ INVALIDENENTEN		SUPERSTITE HINTERBLIEBENEN- RENTEN		PENSIONI/ASSEGNI SOCIALI – SOZIALRENTEN U. -GELDER		TOTALE INSGESAMT	
	N°	Importo medio mensile Monatl. Durchschn. Betrag (Euro)	N°	importo medio mensile Monatl. Durchschn. Betrag (Euro)	N°	importo medio mensile Monatl. Durchschn. Betrag (Euro)	N°	importo medio mensile Monatl. Durchschn. Betrag (Euro)	N°	importo medio mensile Monatl. Durchschn. Betrag (Euro)
TIROLO*TIROL	450	1.092,61	18	703,16	132	450,68	12	442,08	612	929,94
TRODNA NEL PARCO NATURALE*TRUDEN IM NATURPARK	163	987,7	13	589,48	72	537,97	5	342,19	253	826,49
TUBRE*TAUFERS IM MUENSTERTAL	158	706,28	9	667,65	51	421,54	5	373,58	223	632,14
ULTIMO*ULTEN	494	950,36	60	620,42	185	492,99	21	439,76	760	798,87
VADENA*PFATTEN	112	1.191,10	10	690,5	42	587,33	7	475,28	171	984,23
VAL DI VIZZE*PFITSCH	496	1.080,53	44	714,61	123	616,77	10	461,06	673	962,64
VALDAORA*OLANG	529	1.176,31	25	801,44	145	635,9	12	416,13	711	1.040,08
VALLE AURINA*AHRNTAL	1.002	1.021,35	82	766,87	296	547,8	20	421,74	1.400	897,76
VALLE DI CASIES*GSIES	401	908,59	26	741,52	113	509,41	9	403,21	549	810,23
VANDOIES*VINTL	528	1.094,36	40	662,59	164	587,19	8	449,75	740	951,65
VARNA*VAHRN	662	1.160,82	33	982,64	188	579,83	10	501,03	893	1.024,53
VELTURNO*FELDTHURNS	401	1.007,00	35	663,32	103	503,95	13	394,75	552	876,92
VERANO*VOERAN	133	958,96	15	802,43	35	470,52	.	.	183	852,71
VILLABASSA*NIEDERDORF	228	1.135,48	13	623,17	93	592,09	4	380,03	338	957,32
VILLANDRO*VILLANDERS	308	934,32	31	718,09	106	527,65	(*)	368,91	448	819,35
VIPITENO*STERZING	1.006	1.186,25	80	753,97	327	579,72	34	448,72	1.447	1.007,96

PENSIONI LIQUIDATE ANNI 2016 – 2017*
AUSBEZAHLTE RENTEN. JAHRE 2016 – 2017*

PENSIONI LIQUIDATE GESTIONE PRIVATA. ANNI 2016 – 2017
AUSGEZAHLTE RENTEN IM PRIVATEN SEKTOR. JAHRE 2016 – 2017

2016	2017	Var. % Veränd.
4.834	5.561	+15,0%

PENSIONI LIQUIDATE GESTIONE PRIVATA PER CATEGORIA. ANNO 2017
AUSGEZAHLTE RENTEN IM PRIVATEN SEKTOR NACH KATEGORIE. JAHR 2017

	VECCHIAIA ALTERSRENTEN		INVALIDITÀ INVALIDENRENTEN		SUPERSTITE HINTERBLIEBENEN- RENTEN		PENSIONI/ASSEGNI SOCIALI – SOZIALRENTEN U. -GELDER		TOTALE INSGESAMT	
	N°	Importo medio mensile Monatl. Durchschn. Betrag (Euro)	N°	importo medio mensile Monatl. Durchschn. Betrag (Euro)	N°	importo medio mensile Monatl. Durchschn. Betrag (Euro)	N°	importo medio mensile Monatl. Durchschn. Betrag (Euro)	N°	importo medio mensile Monatl. Durchschn. Betrag (Euro)
FEMMINE FRAUEN	1.134	1.025,5	231	533,7	1.236	625,9	99	391,5	2.700	777,3
MASCHI MÄNNER	2.138	1.636,9	300	853,4	318	365,3	105	461,4	2.861	1.370,3
TOTALE INSGESAMT	3.272	1.425,0	531	714,4	1.554	572,6	204	427,5	5.561	1.082,4

PENSIONI LIQUIDATE GESTIONE PUBBLICA. ANNI 2016 – 2017
**AUSGEZAHLTE RENTEN IM BEREICH ÖFFENTLICHE
BEDIENSTETE. JAHRE 2016 – 2017***

2016	2017	Var. % Veränd.
1.052	1.373	+30,5%

I PENSIONATI
DIE RENTNER/INNEN

I PENSIONATI / DIE RENTNER/INNEN

Le informazioni statistiche sui pensionati che seguono sono state prodotte utilizzando l'archivio amministrativo *Casellario centrale dei pensionati*, gestito dall'Inps. Istituito con Dpr 31 dicembre 1971, n. 1338, successivamente modificato dal decreto legge 6 luglio 1978, n. 352 e dalla legge 22 marzo 1995, n. 85, il Casellario ha come scopo istituzionale la raccolta, conservazione e gestione dei dati e delle informazioni relative ai titolari di trattamenti pensionistici.

Folgende statistische Pensionsdaten stammen aus dem Verwaltungsarchiv „Casellario centrale dei Pensionati“ des NISF, welches mit DPR Nr. 1338, vom 31. Dezember 1971, abgeändert mit Gesetzesdekret Nr. 352 vom 6. Juli 1978, und durch Gesetz Nr. 85 vom 22. März 1995, n. 85, eingerichtet wurde, mit dem institutionellen Ziel, die Daten und die Informationen über die Inhaber der Rentenleistungen zu sammeln, zu erhalten und zu verwalten.

PENSIONATI, REDDITO PENSIONISTICO COMPLESSIVO ANNUO E MEDIO ANNUO / RENTNER/INNEN, INSGESAMTES JAHRESRENTENEINKOMMEN ODER MITTLERES JAHRESRENTENEINKOMMEN

	NUMERO PENSIONATI ANZAHL RENTNER/INNEN	REDDITO PENSIONISTICO COMPLESSIVO ANNUO (MILIONI DI EURO)/ INSGESAMTES JAHRESRENTENEINKOMMEN (MILLIONEN EURO)	REDDITO PENSIONISTICO MEDIO ANNUO (EURO)/ MITTLERES JAHRESRENTENEINKO MMEN (EURO)
>249,99 Euro	2.893	6	1.945,62
250,00 - 499,99 Euro	7.891	39	4.982,13
500,00 - 749,99 Euro	22.877	171	7.485,32
750,00 - 999,99 Euro	13.761	144	10.476,04
1.000,00 - 1.249,99 Euro	13.419	182	13.552,41
1.250,00 - 1.499,99 Euro	12.871	212	16.473,54
1.500,00 - 1.749,99 Euro	12.508	243	19.462,92
1.750,00 - 1.999,99 Euro	8.768	197	22.436,68
2.000,00 - 2.249,99 Euro	7.246	184	25.459,37
2.250,00 - 2.499,99 Euro	5.505	156	28.422,20
2.500,00 - 2.999,99 Euro	7.868	257	32.664,66
3.000 Euro >	9.817	502	51.095,24
TOTALE/INSGESAMT	125.424	2.294	18.289,59

**PENSIONATI PER GENERE, REDDITO PENSIONISTICO COMPLESSIVO ANNUO E MEDIO ANNUO /
RENTNER/INNEN, NACH GESCHLECHT, INSGESAMTES JAHRESRENTENEINKOMMEN ODER
MITTLERES JAHRESRENTENEINKOMMEN**

FEMMINE/FRAUEN	NUMERO PENSIONATI ANZAHL RENTNER/INNEN	REDDITO PENSIONISTICO COMPLESSIVO ANNUO (MILIONI DI EURO)/ INSGESAMTES JAHRESRENTENEINKOMMEN (MILLIONEN EURO)	REDDITO PENSIONISTICO MEDIO ANNUO (EURO)/ MITTLERES JAHRESRENTENEINKO MMEN (EURO)
>249,99 Euro	1.474	3	1.955,16
250,00 - 499,99 Euro	4.690	23	4.947,02
500,00 - 749,99 Euro	17.081	126	7.399,59
750,00 - 999,99 Euro	8.961	94	10.515,07
1.000,00 - 1.249,99 Euro	8.442	114	13.561,99
1.250,00 - 1.499,99 Euro	7.266	119	16.425,80
1.500,00 - 1.749,99 Euro	5.703	111	19.401,14
1.750,00 - 1.999,99 Euro	3.400	76	22.388,69
2.000,00 - 2.249,99 Euro	2.536	64	25.421,82
2.250,00 - 2.499,99 Euro	1.860	53	28.439,72
2.500,00 - 2.999,99 Euro	2.851	93	32.525,30
3.000 Euro >	2.396	112	46.567,69
TOTALE FEMMINE/ INSGESAMT FRAUEN	66.660	989	14.836,20

MASCHI/MÄNNER			
>249,99 Euro	1.419	3	1.935,71
250,00 - 499,99 Euro	3.201	16	5.033,58
500,00 - 749,99 Euro	5.796	45	7.737,96
750,00 - 999,99 Euro	4.800	50	10.403,17
1.000,00 - 1.249,99 Euro	4.977	67	13.536,15
1.250,00 - 1.499,99 Euro	5.605	93	16.535,43
1.500,00 - 1.749,99 Euro	6.805	133	19.514,70
1.750,00 - 1.999,99 Euro	5.368	121	22.467,09
2.000,00 - 2.249,99 Euro	4.710	120	25.479,58
2.250,00 - 2.499,99 Euro	3.645	104	28.413,27
2.500,00 - 2.999,99 Euro	5.017	164	32.743,85
3.000 Euro >	7.421	390	52.557,04
TOTALE MASCHI/ INSGESAMT MÄNNER	58.764	1.305	22.207,00

FLESSIBILITÀ IN USCITA/
FLEXIBILITÄT BEIM AUSTRITT

APE SOCIALE* E BENEFICIO PER I LAVORATORI PRECOCI/
SOZIALE APE-LEISTUNG** UND BEGÜNSTIGUNG FÜR
FRÜHARBEITNEHMER****

*Indennità a carico dello Stato erogata a soggetti in determinate condizioni previste dalla legge che abbiano compiuto almeno 63 anni di età./

*Entschädigung zu Lasten des Staates, ausgezahlt an Personen, welche im Besitz der vom Gesetz vorgesehenen Voraussetzungen sind und mindestens 63 Jahre alt sind..

**Possibilità di accedere con un requisito contributivo ridotto alla pensione anticipata per i lavoratori che a fronte dei requisiti previsti abbiano hanno iniziato a lavorare prima del compimento dei 19 anni./

**Möglichkeit mit verminderten Voraussetzungen die vorgezogene Rente in Anspruch zu nehmen, wenn der Arbeitnehmer vor der Vollendung des 19. Lebensjahres zu arbeiten begonnen hat.

DOMANDE DI CERTIFICAZIONE DELLE CONDIZIONI DI ACCESSO ALL'APE SOCIALE/ ANTRÄGE ZUR ZERTIFIZIERUNG DER ZUGANGSVORAUSSETZUNGEN ZU „SOZIALE APE-LEISTUNG“	133
DOMANDE DI CERTIFICAZIONE DELLE CONDIZIONI DI ACCESSO AL PENSIONAMENTO ANTICIPATO PER LAVORATORI PRECOCI/ ANTRÄGE ZUR ZERTIFIZIERUNG DER ZUGANGSVORAUSSETZUNGEN FÜR DIE VORGEZOGENE RENTE FÜR FRÜHARBEITNEHMER	386

**APE VOLONTARIA - ANTICIPO FINANZIARIO A GARANZIA
PENSIONISTICA/ FREIWILLIGE APE-LEISTUNG – FINANZIELLER
VORSCHUSS ZUR GARANTIE DES RENTENANSPRUCHES**

Prestito commisurato e garantito dalla pensione di vecchiaia, erogato dalla banca in quote mensili per 12 mensilità./
Darlehen, abgestimmt und abgesichert durch die Altersrente, monatlich ausbezahlt von der Bank in 12 Monatsraten

DOMANDE DI CERTIFICAZIONE DELLE CONDIZIONI DI ACCESSO ALL'APE VOLONTARIA/ ANTRÄGE ZUR ZERTIFIZIERUNG DER ZUGANGSVORAUSSETZUNGEN ZU FREIWILLIGER APE-LEISTUNG	122
---	------------

PENSIONE CON OPZIONE DONNA/ RENTE FRAUENREGELUNG (OPZIONE DONNA)

Regime sperimentale donna - cosiddetta opzione donna - è un beneficio che consente alle lavoratrici di ottenere la pensione di anzianità con requisiti anagrafici più favorevoli rispetto a quelli in vigore dal 1° gennaio 2008 in poi./
Experimentelle Form – sog. “opzione donna” – Frauenregelung, besteht in einer Begünstigung für Frauen und ermöglicht, eine Rente mit günstigeren Voraussetzungen zu beziehen als seit 1.1.2008 allgemein gültig.

PENSIONI EROGATE DAL 2011 AL 2017 – LAVORATRICI DEL SETTORE PRIVATO/ AUSBEZAHLTE RENTEN 2011-2017 - ANGESTELLTE IM PRIVATSEKTOR	482	di cui / davon 124 nel/ im Jahr 2017
PENSIONI EROGATE DAL 2011 AL 2017 – LAVORATRICI DEL SETTORE PUBBLICO/ AUSBEZAHLTE RENTEN 2011-2017 ANGESTELLTE IM ÖFFENTLICHEN DIENST	194	di cui / davon 33 nel/ im Jahr 2017
TOTALE/ INSGESAMT	676	

LA LOTTA ALL'ILLEGALITÀ –
L'ATTIVITÀ DI VIGILANZA/
DER KAMPF DER ILLEGALITÄT -
INSPEKTIONSTÄTIGKEIT

ATTIVITÀ DI VIGILANZA. ANNI 2013-2017/ INSPEKTIONSTÄTIGKEIT. JAHRE 2013-2017

		2013	2014	2015	2016	2017
AZIENDE DM/ BETRIEBE DM						
AZIENDE VISITATE ÜBERPRÜFTE BETRIEBE	N.	271	289	314	271	175
LAVORATORI IN NERO SCHWARZARBEITER	N.	470	211	120	138	102
LAVORATORI IRREGOLARI FESTG. UNREGELMÄßIGK. ARBEITN.	N.	175	159	66	279	579
AGRICOLTURA/ LANDWIRTSCHAFT						
AZIENDE VISITATE ÜBERPRÜFTE BETRIEBE	N.	30	7	26	14	30
LAVORATORI IN NERO SCHWARZARBEITER	N.	1	2	20	5	7
LAVORATORI IRREGOLARI FESTG. UNREGELMÄßIGK. ARBEITN.	N.	48	0	3	19	0
LAVORATORI AUTONOMI SELBSTSTÄNDIGE						
AZIENDE VISITATE ÜBERPRÜFTE BETRIEBE	N.	321	220	332	207	88
SOGGETTI NON ISCRITTI/NICHT EINGESCHRIEBENE SUBJEKTE	N.	72	38	35	79	80
GESTIONE SEPARATA SONDERVERWALTUNG						
AZIENDE VISITATE ÜBERPRÜFTE BETRIEBE	N.	11	11	9	7	5
LAVORATORI IN NERO SCHWARZARBEITER	N.	9	1	1	3	0
TOTALE/ INSGESAMT						
AZIENDE VISITATE ÜBERPRÜFTE BETRIEBE	N.	633	527	681	500	299
LAVORATORI IN NERO SCHWARZARBEITER	N.	480	215	141	159	109
LAVORATORI IRREGOLARI FESTG. UNREGELMÄßIGK. ARBEITN.	N.	223	159	69	298	579
SOGGETTI NON ISCRITTI NICHT EINGESCHRIEBENE SUBJEKTE	N.	83	48	35	79	82
IMPORTI ACCERTATI FESTGESTELLTE BETRÄGE	€	7.108.188	6.680.080	5.280.582	4.225.645	4.935.055

ATTIVITA' DI VIGILANZA. 1° QUADRIMESTRE 2018
INSPEKTIONSTÄTIGKEIT. 1. QUARTAL 2018

		TOTALE 1° QUADRIMESTRE 2018/ INSGESAMT 1. QUARTAL 2018
AZIENDE DM/ BETRIEBE DM		
AZIENDE VISITATE/ ÜBERPRÜFTE BETRIEBE	N.	88
LAVORATORI IN NERO/ SCHWARZARBEITER	N.	26
LAVORATORI IRREGOLARI/ FESTG. UNREGELMÄßIGK. ARBEITN.	N.	19
AGRICOLTURA/ LANDWIRTSCHAFT		
AZIENDE VISITATE/ ÜBERPRÜFTE BETRIEBE	N.	1
LAVORATORI IN NERO/ SCHWARZARBEITER	N.	0
LAVORATORI IRREGOLARI/ FESTG. UNREGELMÄßIGK. ARBEITN.	N.	0
LAVORATORI AUTONOMI/ SELBSTSTÄNDIGE		
AZIENDE VISITATE/ ÜBERPRÜFTE BETRIEBE	N.	32
SOGGETTI NON ISCRITTI/NICHT EINGESCHRIEBENE SUBJEKTE	N.	52
GESTIONE SEPARATA/ SONDERVERWALTUNG		
AZIENDE VISITATE/ ÜBERPRÜFTE BETRIEBE	N.	5
LAVORATORI IN NERO/ SCHWARZARBEITER	N.	0
TOTALE/ INSGESAMT		
AZIENDE VISITATE/ ÜBERPRÜFTE BETRIEBE	N.	136
LAVORATORI IN NERO/ SCHWARZARBEITER	N.	26
LAVORATORI IRREGOLARI/ FESTG. UNREGELMÄßIGK. ARBEITN.	N.	19
SOGGETTI NON ISCRITTI/ NICHT EINGESCHRIEBENE SUBJEKTE	N.	52
IMPORTI ACCERTATI/ FESTGESTELLTE BETRÄGE	€	2.796.922,81



DIREZIONE REGIONALE INPS
PER IL TRENINO ALTO ADIGE
Via Antonio Rosmini, 42
TRENTO

PEC: direzione.regionale.trentinoaltoadige@postacert.inps.gov.it

REGIONALDIREKTION NISF
TRENINO-SÜDTIROL
A.- ROSMINI-STR. 42
TRIEN

PEC: direzione.regionale.trentinoaltoadige@postacert.inps.gov.it