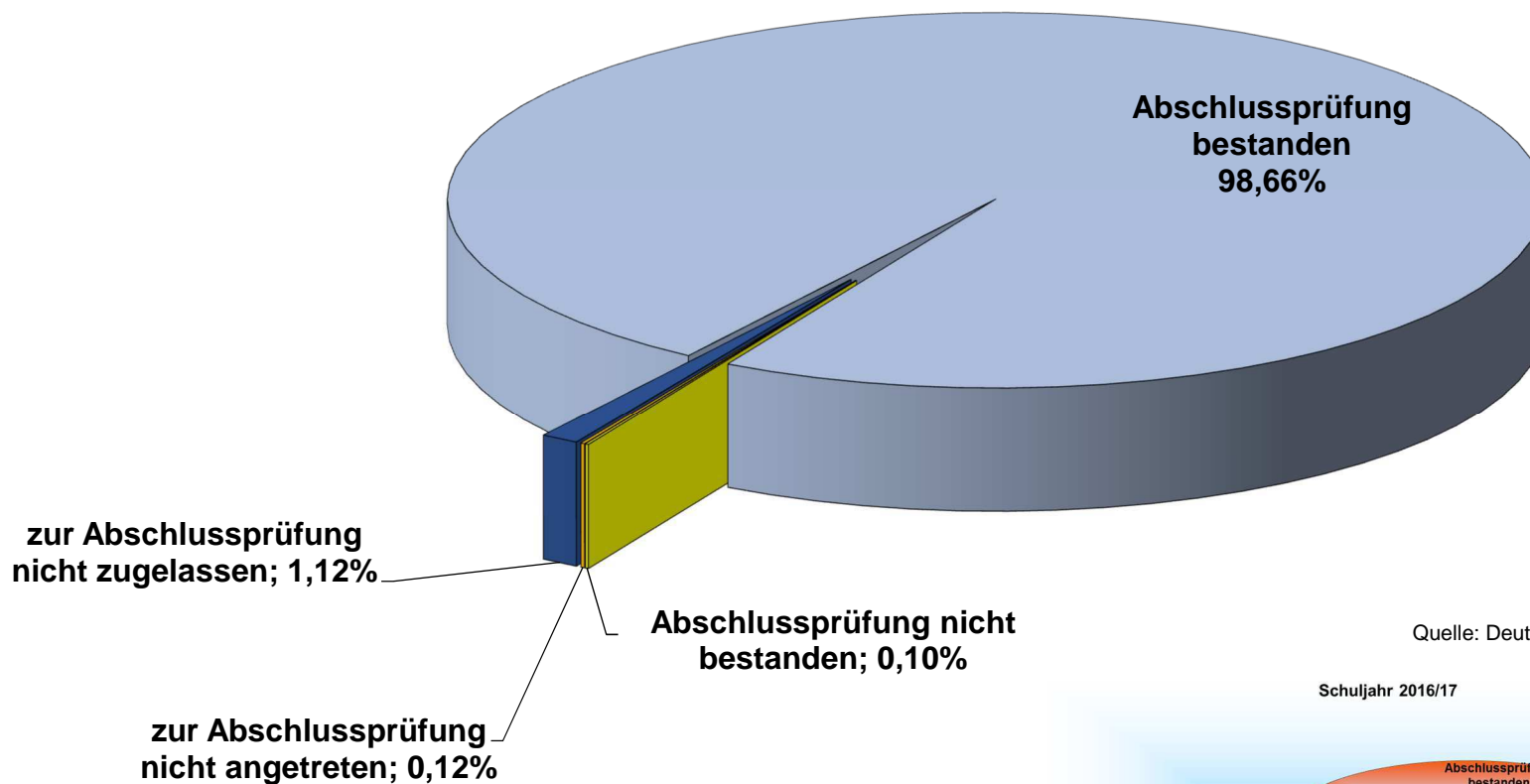
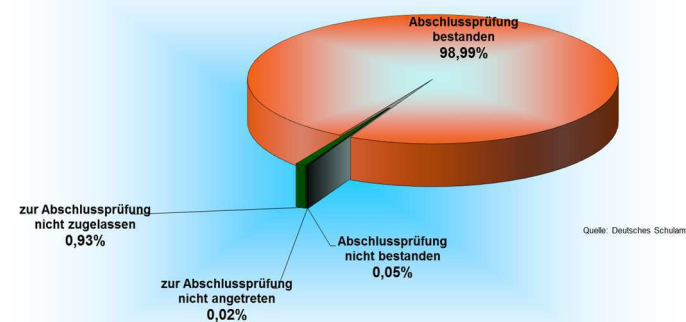


Staatliche Abschlussprüfung der Unterstufe an den deutschsprachigen Mittelschulen in Südtirol Schuljahr 2017/2018



Quelle: Deutsche Bildungsdirektion

Schuljahr 2016/17



Quelle: Deutsches Schulamt

Interne und externe Kandidaten und Kandidatinnen	2016/17		2017/2018	
Kandidaten/innen insgesamt	4.075	100,00%	4.097	100,00%
zur Abschlussprüfung zugelassen	4.037	99,07%	4.051	98,88%
zur Abschlussprüfung nicht zugelassen	38	0,93%	46	1,12%
Abschlussprüfung bestanden	4.034	98,99%	4.042	98,66%
Abschlussprüfung nicht bestanden	2	0,05%	4	0,10%
zur Abschlussprüfung nicht angetreten	1	0,02%	5	0,12%

Ergebnisse der staatlichen Abschlussprüfungen der Unterstufe an den deutschsprachigen Mittelschulen

Schuljahr 2017/2018

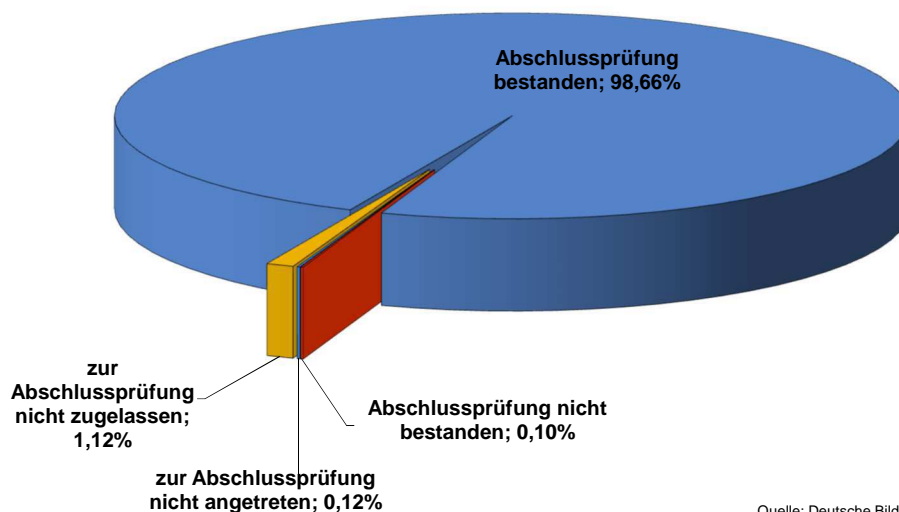
Mittelschulen staatlicher Art	2016/17		2017/2018	
Interne Kandidaten/innen	3.798	100,00%	3.810	100,00%
zur Abschlussprüfung zugelassen	3.760	99,00%	3.765	98,82%
zur Abschlussprüfung nicht zugelassen	38	1,00%	45	1,18%
Abschlussprüfung bestanden	3.759	98,97%	3.756	98,58%
Abschlussprüfung nicht bestanden	1	0,03%	4	0,10%
zur Abschlussprüfung nicht angetreten	0	0,00%	5	0,13%

Gleichgestellte Mittelschulen	2016/17		2017/2018	
Interne Kandidaten/innen	250	100,00%	255	100,00%
zur Abschlussprüfung zugelassen	250	100,00%	254	99,61%
zur Abschlussprüfung nicht zugelassen	0	0,00%	1	0,39%
Abschlussprüfung bestanden	250	100,00%	254	99,61%
Abschlussprüfung nicht bestanden	0	0,00%	0	0,00%
zur Abschlussprüfung nicht angetreten	0	0,00%	0	0,00%

Mittelschulen	2016/17		2017/2018	
Externe Kandidaten/innen	27	100,00%	32	100,00%
zur Abschlussprüfung zugelassen	27	100,00%	32	100,00%
zur Abschlussprüfung nicht zugelassen	0	0,00%	0	0,00%
Abschlussprüfung bestanden	25	92,59%	32	100,00%
Abschlussprüfung nicht bestanden	1	3,70%	0	0,00%
zur Abschlussprüfung nicht angetreten	1	3,70%	0	0,00%

Interne und externe Kandidaten und Kandidatinnen	2016/17		2017/2018	
Kandidaten/innen insgesamt	4.075	100,00%	4.097	100,00%
zur Abschlussprüfung zugelassen	4.037	99,07%	4.051	98,88%
zur Abschlussprüfung nicht zugelassen	38	0,93%	46	1,12%
Abschlussprüfung bestanden	4.034	98,99%	4.042	98,66%
Abschlussprüfung nicht bestanden	2	0,05%	4	0,10%
zur Abschlussprüfung nicht angetreten	1	0,02%	5	0,12%

Staatliche Abschlussprüfungen der Unterstufe an den deutschsprachigen Mittelschulen in Südtirol Schuljahr 2017/2018



Quelle: Deutsche Bildungsdirektion

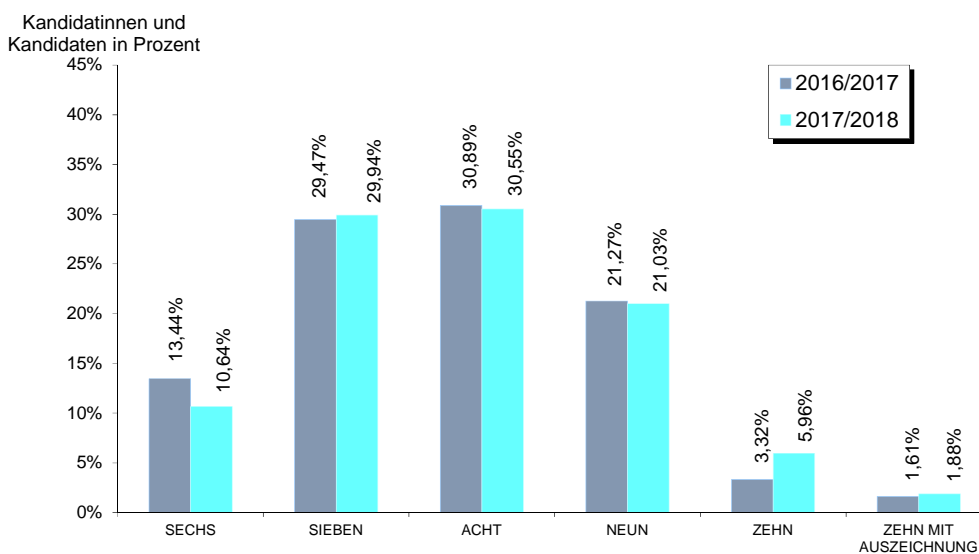
**Ergebnisse der staatlichen Abschlussprüfungen
an den deutschsprachigen Mittelschulen**

Schuljahr 2017/2018

Bewertungen im Vergleich mit dem Vorjahr

Bewertung	2016/2017	%	2017/2018	%
SECHS	542	13,44%	430	10,64%
SIEBEN	1.189	29,47%	1.210	29,94%
ACHT	1.246	30,89%	1.235	30,55%
NEUN	858	21,27%	850	21,03%
ZEHN	134	3,32%	241	5,96%
ZEHN MIT AUSZEICHNUNG	65	1,61%	76	1,88%
Insgesamt	4.034	100,00%	4.042	100,00%

Bewertungen im Vergleich mit dem Vorjahr



Quelle: Deutsche Bildungsdirektion

**Ergebnisse der staatlichen Abschlussprüfungen
an den deutschsprachigen Mittelschulen
Schuljahr 2017/2018**

**BEWERTUNG DER INTERNEN
KANDIDATINNEN UND KANDIDATEN**

	männl.	weibl.	insgesamt
ZEHN MIT AUSZEICHNUNG	23	53	76
ZEHN	50	191	241
NEUN	305	544	849
ACHT	593	629	1.222
SIEBEN	755	442	1.197
SECHS	323	102	425
mit zieldifferenter, differenzierter Abschlussprüfung bestanden	56	42	98
nicht bestanden	4	0	4
nicht angetreten	4	1	5
zugelassen	2.054	1.965	4.019
nicht zugelassen	27	19	46
insgesamt	2.081	1.984	4.065

**BEWERTUNG DER EXTERNEN
KANDIDATINNEN UND KANDIDATEN**

	männl.	weibl.	insgesamt
ZEHN MIT AUSZEICHNUNG	0	0	0
ZEHN	0	0	0
NEUN	1	0	1
ACHT	4	9	13
SIEBEN	9	4	13
SECHS	5	0	5
mit zieldifferenter, differenzierter Abschlussprüfung bestanden	0	0	0
nicht bestanden	0	0	0
nicht angetreten	0	0	0
zugelassen	19	13	32
nicht zugelassen	0	0	0
insgesamt	19	13	32

**BEWERTUNG DER INTERNEN UND EXTERNEN
KANDIDATINNEN UND KANDIDATEN**

	männl.	weibl.	insgesamt
ZEHN MIT AUSZEICHNUNG	23	53	76
ZEHN	50	191	241
NEUN	306	544	850
ACHT	597	638	1.235
SIEBEN	764	446	1.210
SECHS	328	102	430
mit zieldifferenter, differenzierter Abschlussprüfung bestanden	56	42	98
nicht bestanden	4	0	4
nicht angetreten	4	1	5
zugelassen	2.073	1.978	4.051
nicht zugelassen	27	19	46
insgesamt	2.100	1.997	4.097

**Ergebnisse der staatlichen Abschlussprüfungen der Unterstufe
an den deutschsprachigen Mittelschulen
Schuljahr 2017/2018**

