

AUTONOME PROVINZ BOZEN - SÜDTIROL



Landeshauptmannstellvertreter  
Landesrat für italienische Schule, Berufsbildung und Kultur,  
Wohnbau, Hochbau, Grundbuch, Kataster,  
Genossenschaftswesen und Vermögen

PROVINCIA AUTONOMA DI BOLZANO - ALTO ADIGE

Vicepresidente della Provincia  
Assessore alla Scuola, Formazione professionale e Cultura  
italiana, all'Edilizia pubblica ed abitativa, Libro Fondiario,  
Catasto, Cooperazione e al Patrimonio

# Conferenza stampa per la fine dell' anno scolastico 2017/2018

Pressekonferenz zum Abschluss des Schuljahres 2017/2018

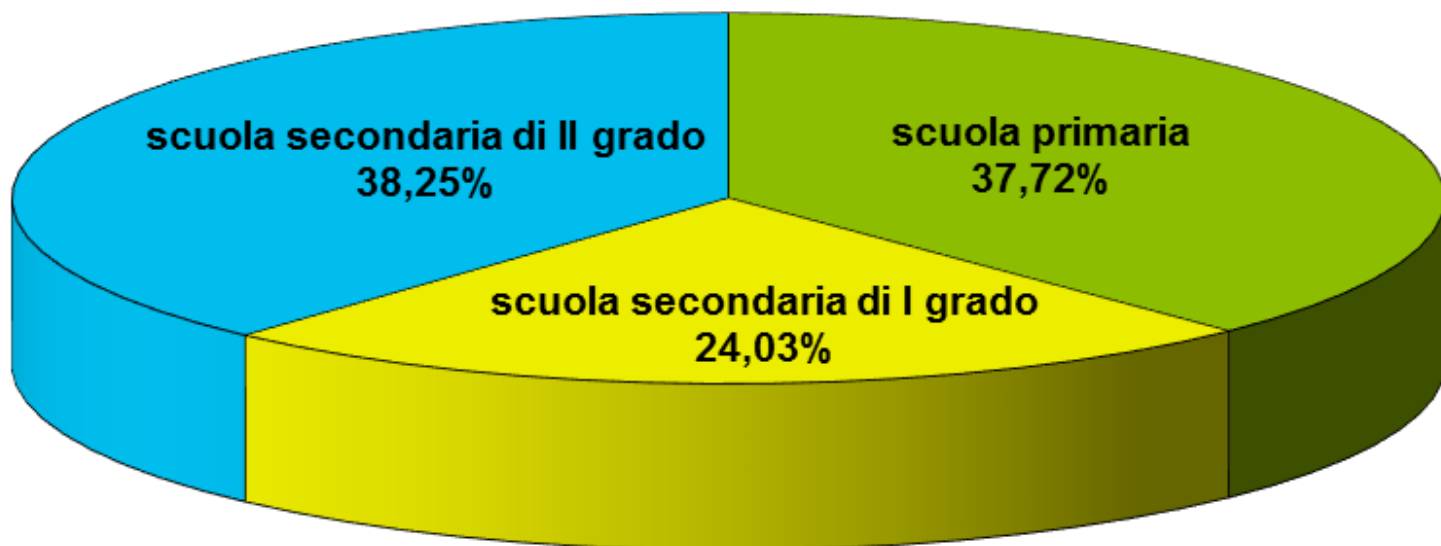
Assessore alla scuola in lingua italiana  
Sovrintendente Scolastica

Christian Tommasini  
Nicoletta Minnei



# Alunni/e scrutinati nelle scuole di ogni ordine e grado a.s. 2017/2018 e 2016/2017 a confronto

Bewertete Schüler/innen nach Schulstufen Schuljahre 2017/2018 und 2016/2017  
im Vergleich



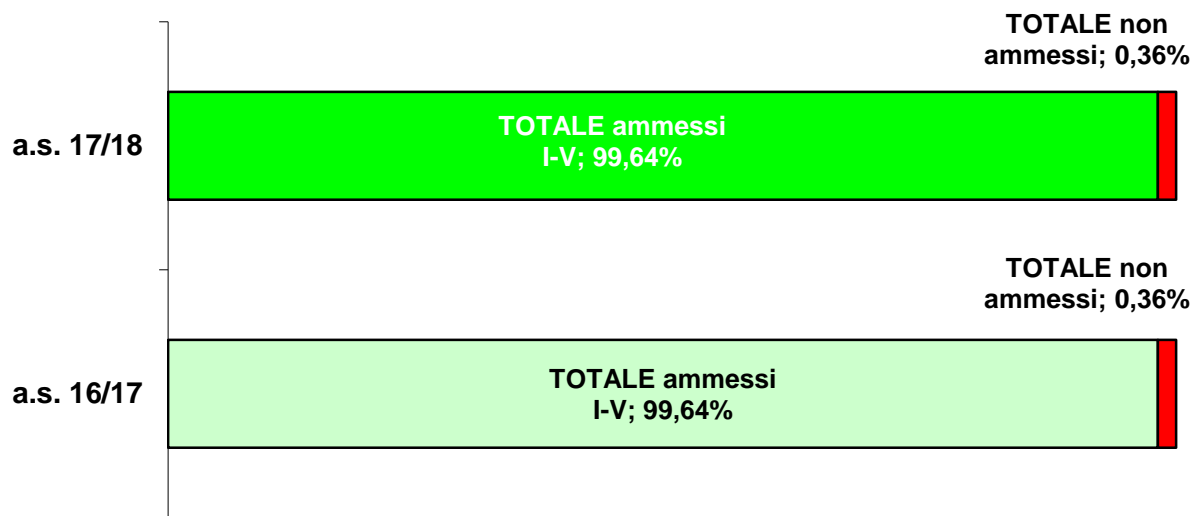
	a.s. 17/18	a.s. 16/17
scuola primaria	6443	6341
scuola secondaria di I grado	4104	4088
scuola secondaria di II grado	6533	6386
<b>totale alunni</b>	<b>17070</b>	<b>16815</b>

La voce «alunni» comprende per la scuola secondaria di I e di II grado, sia gli alunni scrutinati che gli alunni non scrutinati per frequenza inferiore ai 3/4 del monte ore annuale.

# Scuola primaria - Ammissioni alla classe successiva: a.s. 2017/2018 e 2016/2017 a confronto

Zulassungen zum nächsten Schuljahr der Grundschule - 2017/2018 und 2016/2017 im Vergleich


- 6.420 : ammessi alla classe successiva nella scuola primaria (99,64%) ('16/'17: 6.318; 99,64%)
- 23: NON ammessi alla classe successiva nella scuola primaria (0,36%) ('16/'17: 23; 0,36%)
- 6.420: zugelassene Schüler/innen der Grundschule (99,64%) ('16/'17: 6.318; 99,64%)
- 23: nicht zugelassene Schüler/innen der Grundschule (0,36%) ('16/'17: 23; 0,36%)



# Scuola secondaria di I grado - Ammissioni alla classe successiva: a.s. 2017/2018 e 2016/2017 a confronto

Zulassungen zum nächsten Schuljahr der Mittelschule- 2017/2018 und 2016/2017 im Vergleich

- 4.039: ammessi alla classe successiva e all'Esame di Stato (98,42%) ('16/'17: 3.979; 97,33%)
- 65: NON ammessi alla classe successiva e all'Esame di Stato (1,58%) ('16/'17: 109; 2,67%)
- 4.039: zum nächsten Schuljahr und zur Abschlussprüfung zugelassene Schüler/innen (98,42%) ('16/'17: 3.979; 97,33 %)
- 65: zum nächsten Schuljahr und zur Abschlussprüfung nicht zugelassene Schüler/innen (1,58%) ('16/'17: 109; 2,67%)



(per la terza classe s'intende ammessi o non all'Esame di Stato)



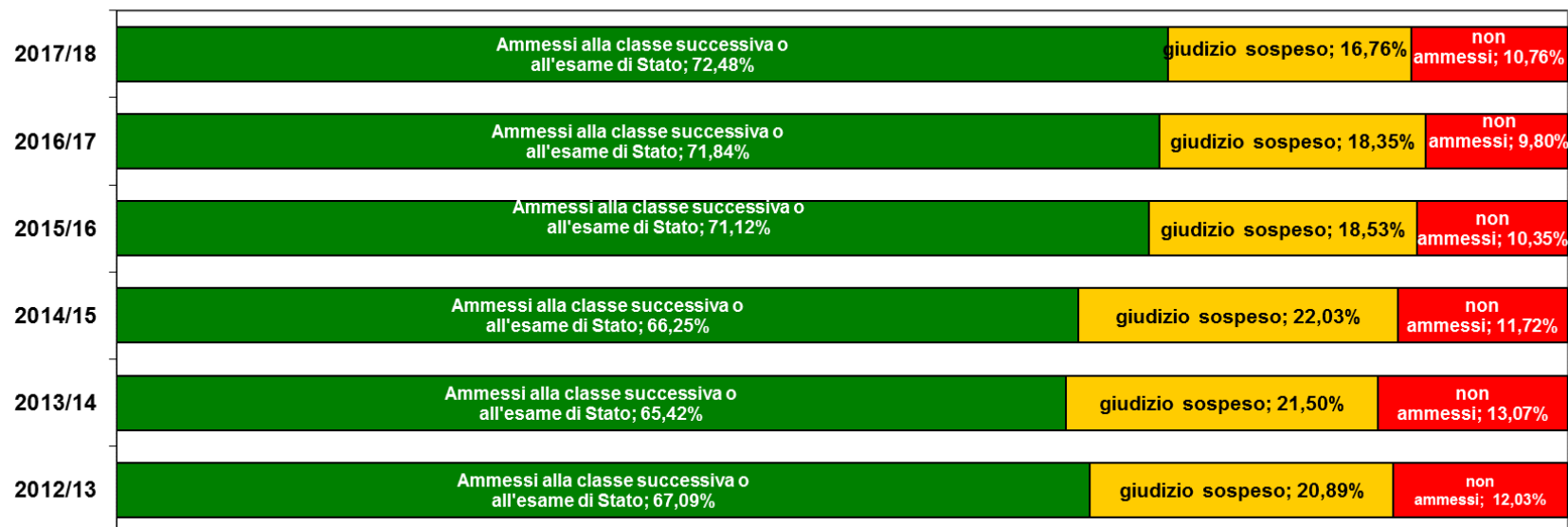
# Scuola secondaria di II grado – Ammissioni alla classe successiva e sospensioni di giudizio negli ultimi 5 anni

Zum nächsten Schuljahr zugelassene oder nicht zugelassene Schüler/innen bzw. aufgeschobene Gesamtbewertung der Oberschule in den letzten 5 Jahren

4.735

1.095

703



# Esame di Stato conclusivo del I ciclo di istruzione (scuola media)

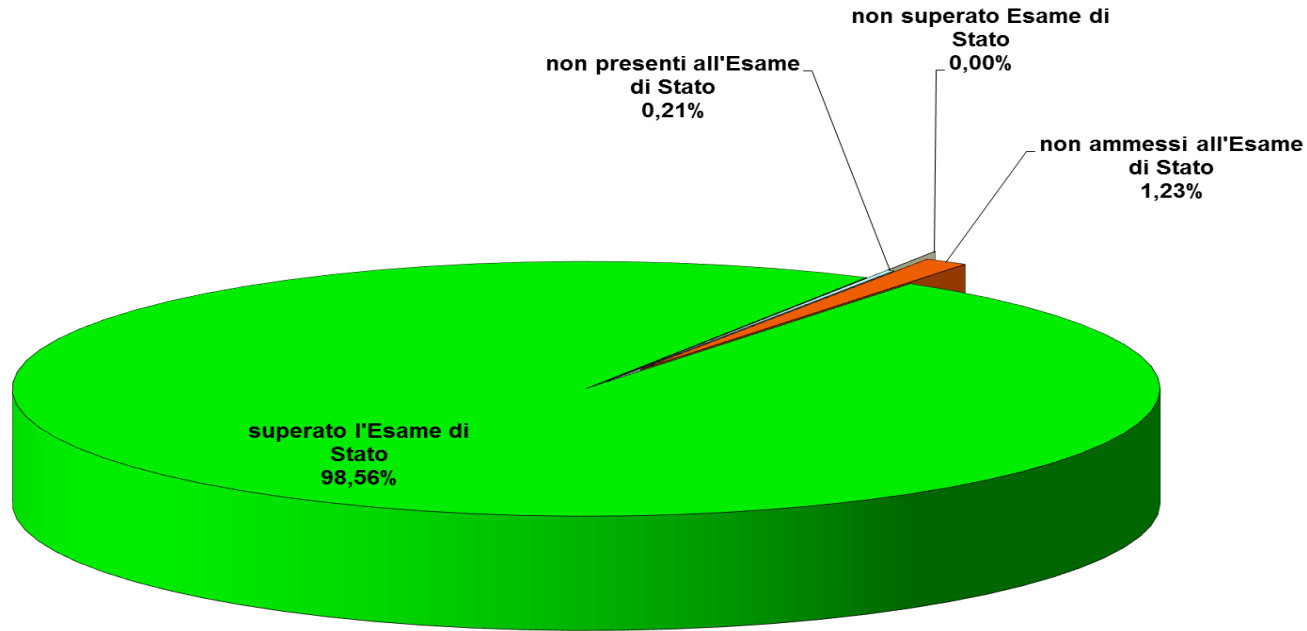
Staatliche Abschlussprüfung der Unterstufe (Mittelschule)

- 1.444 ammessi interni ed esterni (2016/2017: 1.357)
- 18 non ammessi (1,25%) (2016/2017: 45; 3,21%)
- 3 candidati non erano presenti all'Esame di Stato (0,21%) (2016/2017: 3; 0,21%)
- 1.441 candidati/e (interni e esterni) hanno superato l'Esame di Stato conclusivo (99,79%) (2016/2017: 1.352; 96,43%)
- 0 candidati non hanno superato l'Esame di Stato (0,0%) (2016/2017: 2; 0,14%)
- 1.444 Kandidatinnen und Kandidaten (2016/2017: 1.357)
- 18 Schüler/innen wurden nicht zugelassen (1,25%) (2016/2017: 45; 3,21%)
- 3 Kandidatinnen und Kandidaten waren zur Abschlussprüfung nicht Anwesend (0,21%) (2016/2017: 3; 0,21%)
- 1.1441 Kandidatinnen und Kandidaten haben die Abschlussprüfung bestanden (99,79%) (2016/2017: 1.352; 96,43%)
- 0 Kandidatinnen und Kandidaten haben die Abschlussprüfung nicht bestanden (0,0%) (2016/2017: 2; 0,14%)



# Esame di Stato conclusivo del I ciclo di istruzione a.s. 2017/2018 e 2016/2017 a confronto (% sul totale degli scrutinati)

Staatliche Abschlussprüfung der Unterstufe (Mittelschule) – 2017/2018 und 2016/2017 im Vergleich

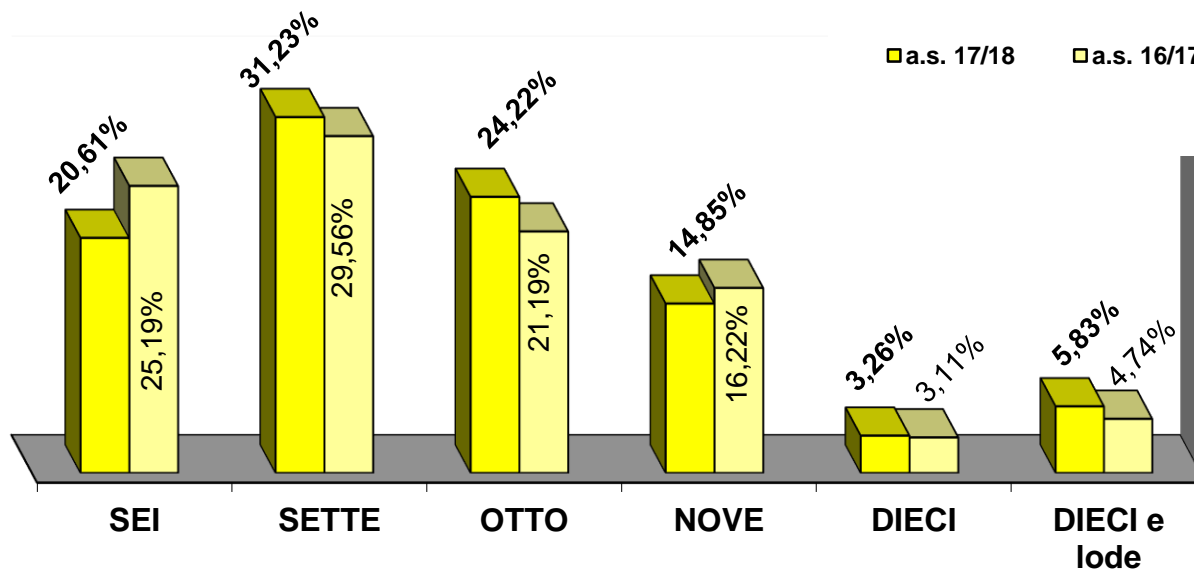


CANDIDATI INTERNI ED ESTERNI	a.s. 17/18	a.s. 16/17
ammessi all'Esame di Stato	1444	1357
non ammessi all'Esame di Stato	18	45
<b>superato l'Esame di Stato</b>	<b>1441</b>	<b>1352</b>
non superato Esame di Stato	0	2
non presenti all'Esame di Stato	3	3

# Esame di Stato conclusivo del I ciclo di istruzione - Valutazioni degli a.s. 2017/2018 e 2016/2017 a confronto

Bewertungen: Schuljahre 2017/2018 und 2016/2017 im Vergleich

Fasce di punteggio	a.s. 17/18
SEI	297
SETTE	450
OTTO	349
NOVE	214
DIECI	47
DIECI e lode	84
Totale promossi	1441



## NOTA:

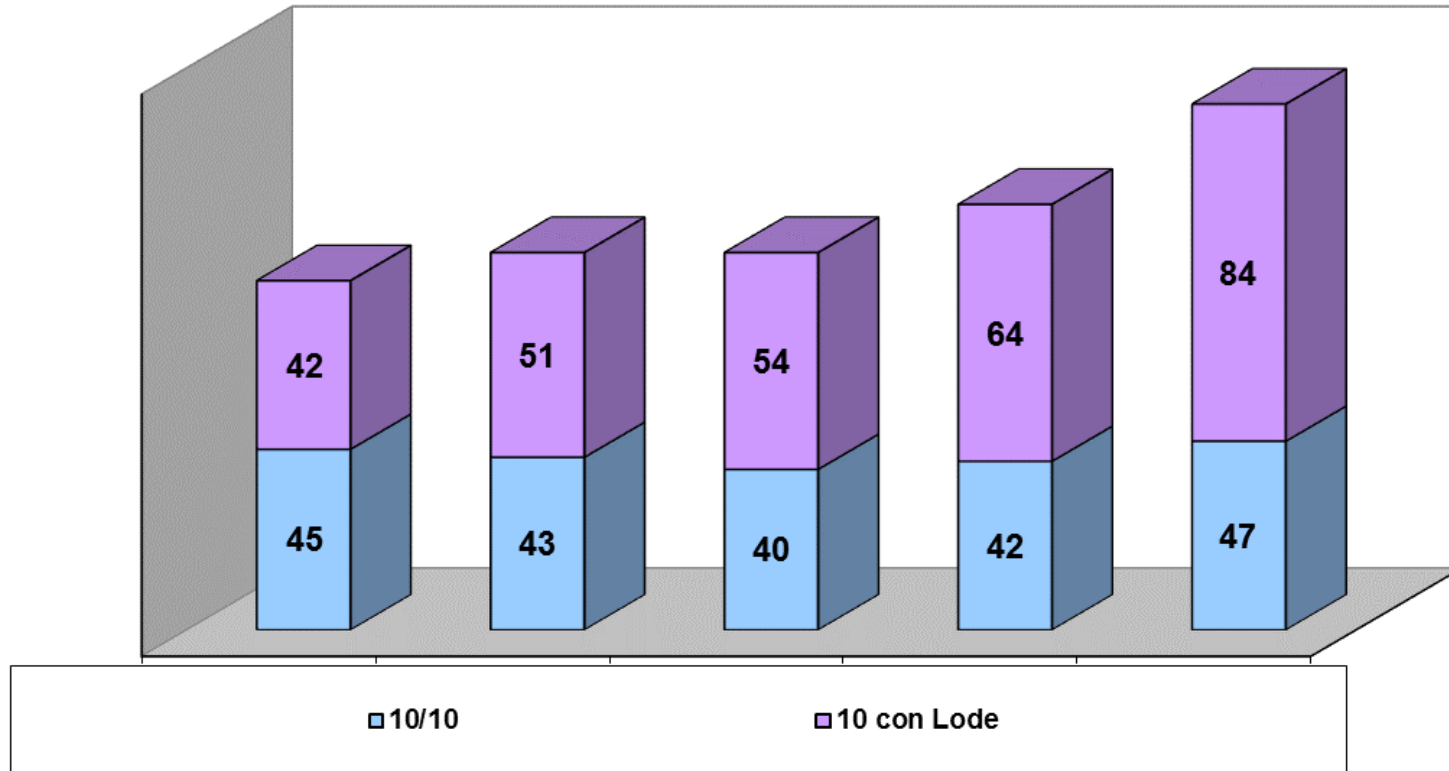
2 candidati hanno superato l'Esame di Stato conclusivo conseguendo l'attestato di credito formativo e non il diploma





# Esame di Stato conclusivo del I ciclo di istruzione - Candidati con il massimo del punteggio: confronto fra gli ultimi cinque anni

Kandidaten, die bei der Abschlussprüfung der Unterstufe die Bestnote erzielt haben  
Vergleich zwischen den letzten fünf Schuljahren



# Esame di Stato nelle scuole della Formazione Professionale a.s. 2016/2017

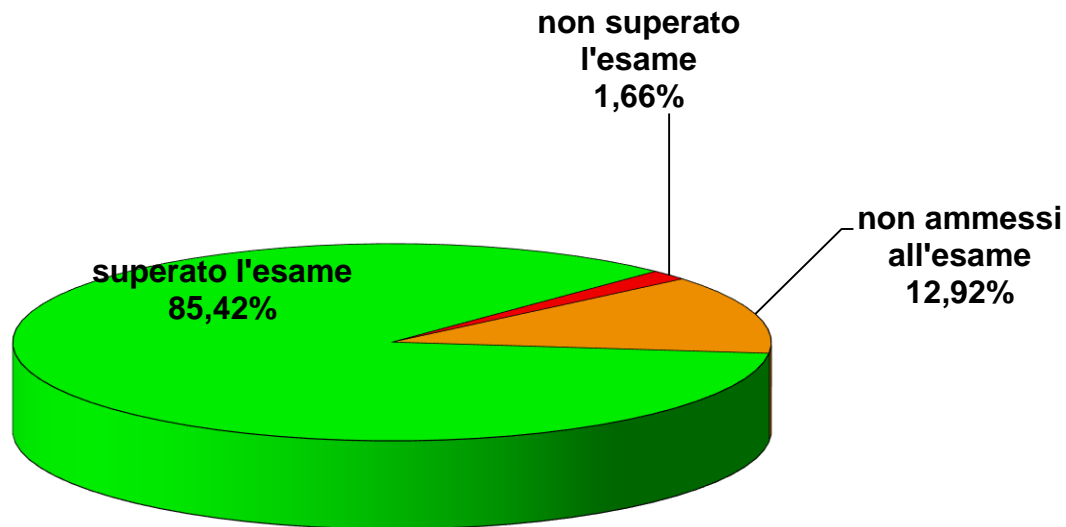
Staatliche Abschlussprüfung der Landesberufsschulen Schuljahr - '16/'17

- 13 candidati/e:
  - 5 Servizi
  - 2 Industria
  - 5 Sociali
  - 1 Agricoltura
- 0 alunni/e NON ammessi
- Tutti i candidati/e hanno superato l'Esame
- 13 Kandidaten/innen:
  - 5 Instandhaltung und Kundendienst
  - 2 Handel
  - 3 Sozialdienste
  - 1 Landwirtschaft
- 0 Schüler/innen wurden nicht zugelassen
- Alle Kandidatinnen und Kandidaten haben die Abschlussprüfung bestanden



# Esami conclusivi nelle scuole della Formazione Professionale a.s. 2017/2018 (% sul totale degli scrutinati)

Abschlussprüfung der Landesberufsschulen - Schuljahr 2017/2018



ESITO COMPLESSIVO	Alberghiero	Agricoltura	Industria	Servizi	Sociali	Totale
scrutinati	105	28	126	151	132	<b>542</b>
ammessi all'esame	94	27	103	121	127	<b>472</b>
non ammessi all'esame	11	1	23	30	5	<b>70</b>
superato l'esame	91	27	99	120	126	<b>463</b>
non superato l'esame	3	0	4	1	1	<b>9</b>

# Esame di Stato conclusivo della scuola secondaria di II grado

Staatliche Abschlussprüfung der Oberschule

- 1.111 candidati/e interni ed esterni (2016/2018: 1.060)
- 77 alunni/e NON ammessi (2016/2017: 73)
- 1.098 candidati/e hanno superato l'Esame (2016/2017: 1.050)
- 11 candidati/e non hanno superato l'Esame di Stato (2016/2017: 9)
- Nei dati sono compresi gli studenti della Formazione Professionale che hanno sostenuto l'Esame di maturità
- 1.111 interne und externe Kandidaten/innen (2016/2018: 1.060)
- 77 Schüler/innen wurden nicht zugelassen (2016/2017: 73)
- 1.098 Kandidatinnen und Kandidaten haben die Abschlussprüfung bestanden (2016/2017: 1.050)
- 11 Kandidaten/innen haben die Abschlussprüfung nicht bestanden (2016/2017: 9)
- Die Kandidaten/innen der Berufsbildung, die die staatliche Abschlussprüfung bestanden haben sind inbegriffen

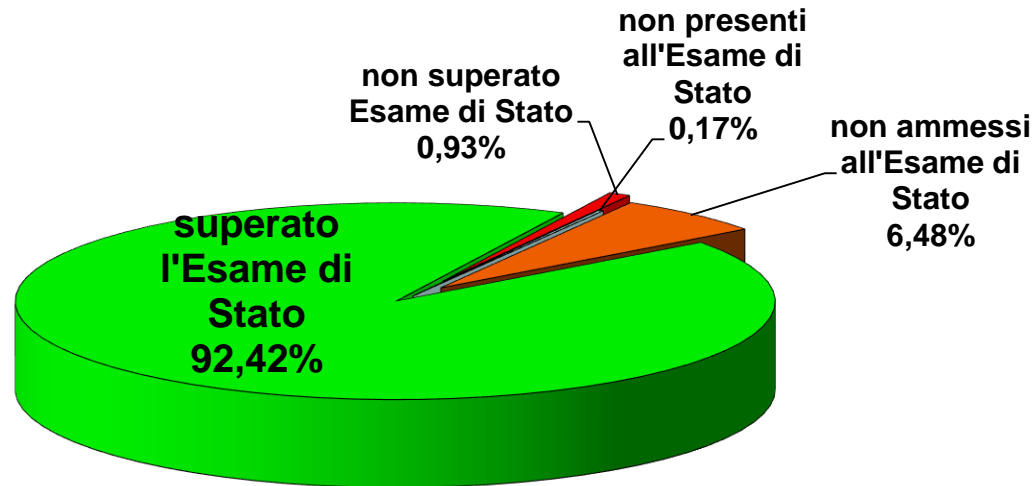


# Esame di Stato conclusivo della scuola secondaria di II grado e Formazione Professionale

## a.s. 2017/2018 e 2016/2017 a confronto

### (% sul totale degli scrutinati)

Staatliche Abschlussprüfung der Oberschule und Berufsschule- Schuljahre 2017/2018 und 2015/2016 im Vergleich



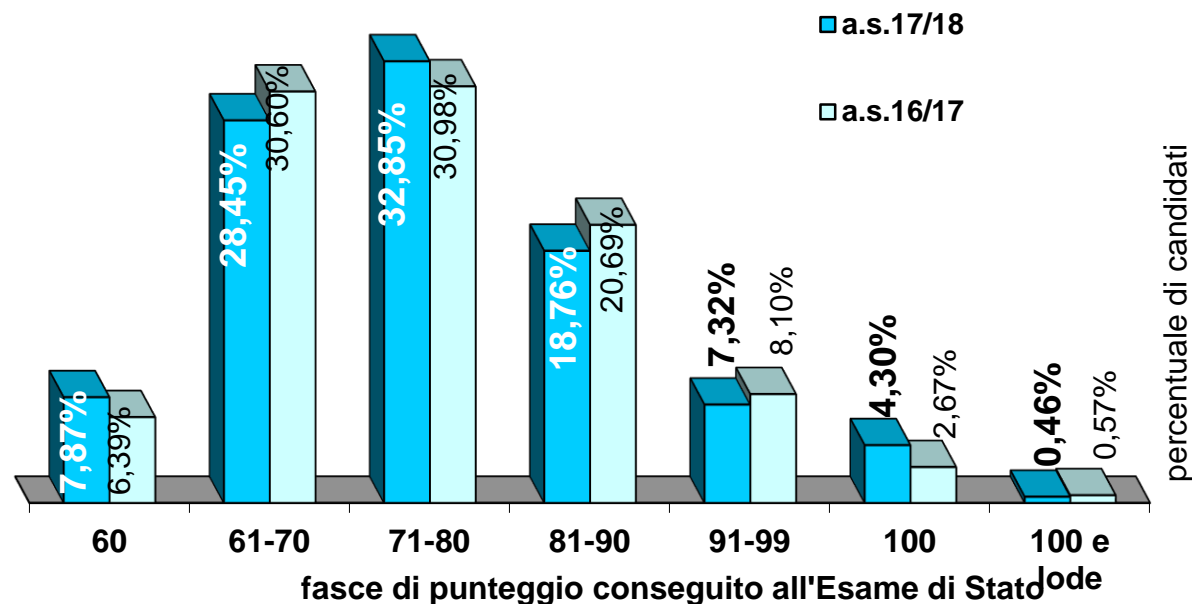
CANDIDATI INTERNI ED ESTERNI	a.s. 17/18	a.s. 16/17
	ammessi all'Esame di Stato	1111
non ammessi all'Esame di Stato	77	73
<b>superato l'Esame di Stato</b>	<b>1098</b>	<b>1050</b>
non superato Esame di Stato	11	9
non presenti all'Esame di Stato	2	1

I ragazzi del Ritz e i ragazzi dell'Enaudi che hanno fatto la maturità sono conteggiati nella scuola a carattere statale, quindi non è corretto sommare i dati FP con quelli della scuola statale.

# Esame di Stato conclusivo della scuola secondaria di II grado - Valutazioni a.s. 2017/2018 e 2016/2017 a confronto

Bewertungen: Schuljahre 2017/2018 und 2016/2017 im Vergleich

Fasce di punteggio	a.s. 17/18
60	86
61-70	311
71-80	359
81-90	205
91-99	80
100	47
100 e lode	5
<b>Totale diplomati con punteggio</b>	<b>1.093</b>



## NOTA:

5 candidati hanno superato l'Esame di Stato conseguendo l'attestato di credito formativo e non il diploma