

**Landesinstitut für Statistik**Kanonikus-Michael-Gamper-Str. 1 • 39100 Bozen
Tel. 0471 41 84 00 • Fax 0471 41 84 19<http://astat.provinz.bz.it> • astat@provinz.bz.itAuszugsweiser oder vollständiger Nachdruck mit Quellenangabe (Herausgeber und Titel) gestattet
Halbmonatliche Druckschrift, eingetragen mit Nr. 10 vom 06.04.89 beim Landesgericht Bozen
Verantwortlicher Direktor: Timon Gärtner**Istituto provinciale di statistica**Via Canonico Michael Gamper 1 • 39100 Bolzano
Tel. 0471 41 84 00 • Fax 0471 41 84 19<http://astat.provincia.bz.it> • astat@provincia.bz.itRiproduzione parziale o totale autorizzata con la citazione della fonte (titolo ed edizione)
Pubblicazione quindicinale iscritta al Tribunale di Bolzano al n. 10 del 06.04.89
Direttore responsabile: Timon Gärtner

astatinfo

Nr. **67****12/2018**

Erwerbstätigkeit

3. Quartal 2018

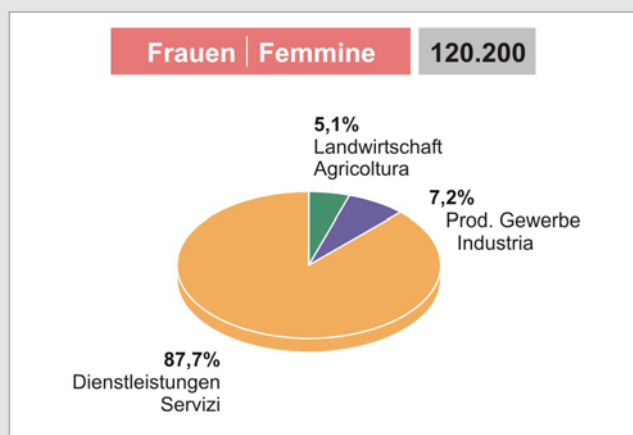
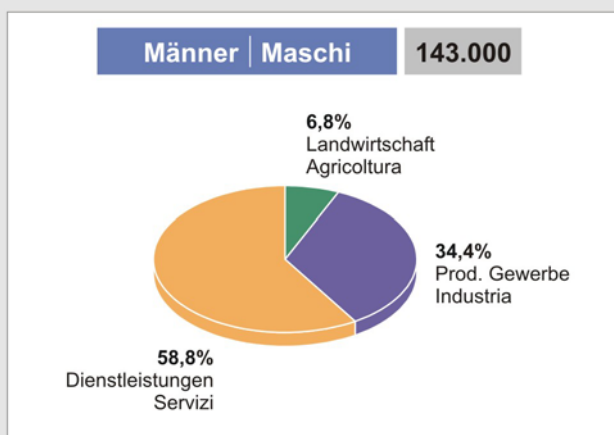
Im dritten Quartal 2018 liegt die Anzahl der erwerbstätigen Personen bei 263.200, das sind 2,1% mehr als im selben Quartal des Vorjahres. Die Erwerbstätigenquote, die sich aus dem Anteil der Erwerbstätigen an der Bevölkerung im Alter zwischen 15 und einschließlich 64 Jahren errechnet, beläuft sich im dritten Quartal 2018 auf 75,3%. Anders ausgedrückt sind drei von vier Personen im Alter von 15 bis 64 Jahren erwerbstätig. Die Erwerbstätigenquote der Männer (81,5%) ist nach wie vor bedeutend höher als jene der Frauen (69,1%). 6,0% der Erwerbstätigen sind in der Landwirtschaft beschäftigt, 22,0% im Produzierenden Gewerbe und 72,0% im Dienstleistungsbereich. Das

Occupazione

3° trimestre 2018

Nel terzo trimestre 2018 risultano occupate 263.200 persone, in aumento del 2,1% rispetto allo stesso trimestre dell'anno precedente. Il tasso di occupazione, calcolato come percentuale degli occupati sul totale delle persone di età tra i 15 e i 64 anni compresi, si è attestato nel terzo trimestre 2018 al 75,3%. Ciò significa che in provincia di Bolzano tre persone su quattro tra 15 e 64 anni risultano occupate. Il tasso di occupazione, come sempre fino ad oggi, è nettamente più alto tra gli uomini (81,5%) che tra le donne (69,1%). Il 6,0% degli occupati lavora nell'agricoltura, il 22,0% nell'industria ed il 72,0% nel settore dei servizi. Queste cifre scaturiscono dalla rilevazione campionaria ISTAT sulle

Graf. 1

Erwerbstätige nach Wirtschaftsbereich und Geschlecht - 3. Quartal 2018**Occupati per settore di attività economica e sesso - 3° trimestre 2018**

ergeben die Daten der Stichprobenerhebung des ISTAT über die Arbeitskräfte, die wichtigste Informationsquelle über den Arbeitsmarkt.

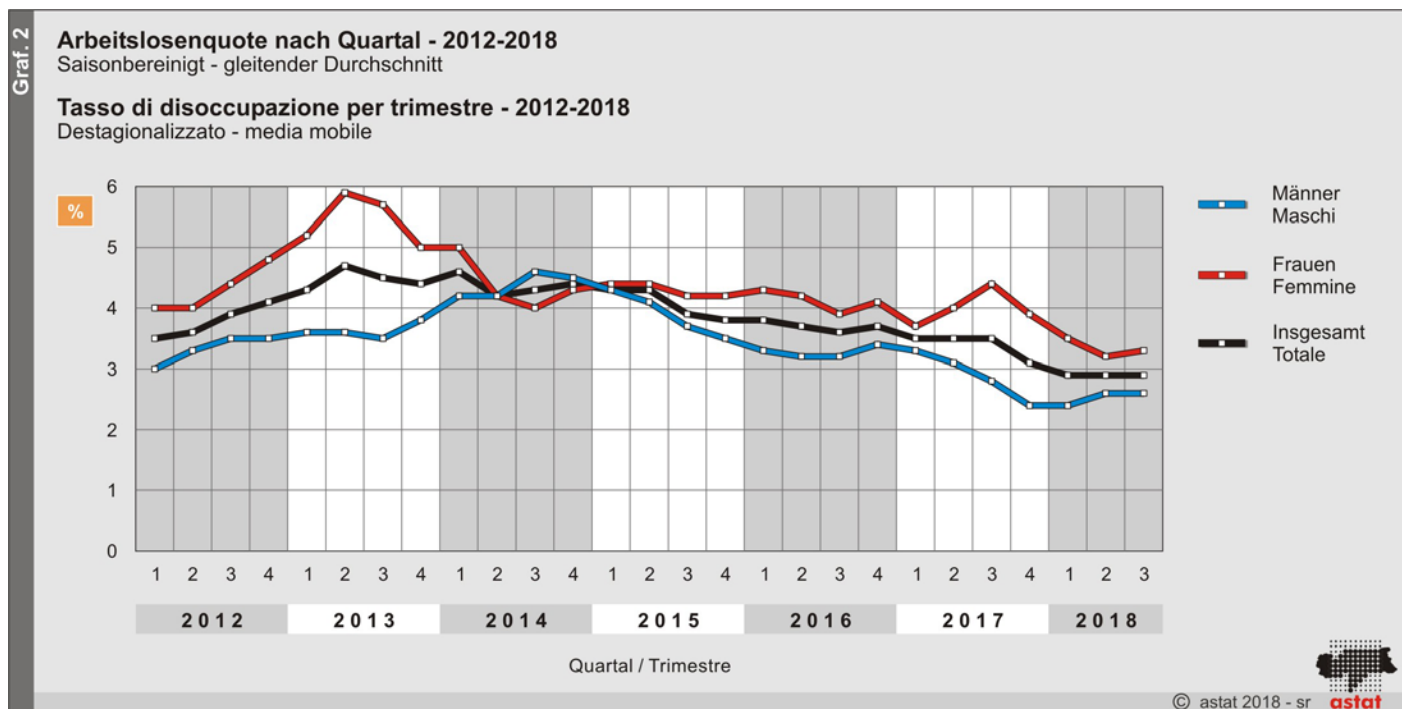
forze di lavoro, la principale fonte d'informazione statistica sul mercato del lavoro nazionale e regionale.

Arbeitslosenquote bei 2,8%

Die errechnete Zahl der Arbeitssuchenden für das dritte Quartal 2018 in Südtirol beläuft sich auf 7.500.

Tasso di disoccupazione al 2,8%

Nel terzo trimestre 2018 in provincia di Bolzano ammontano a 7.500 le persone in cerca di lavoro.



Die nicht saisonbereinigte Arbeitslosenquote, die als Anteil der Arbeitssuchenden an den Erwerbspersonen definiert ist, beläuft sich im dritten Quartal 2018 auf 2,8%. Die Quote der Männer liegt bei 2,1%, jene der Frauen bei 3,5%.

Il tasso di disoccupazione non destagionalizzato, che viene definito come rapporto tra le persone in cerca di occupazione ed il totale delle forze di lavoro, nel terzo trimestre 2018 si è attestato al 2,8%. Il tasso per gli uomini ammonta al 2,1%, mentre per le donne al 3,5%.

Die saisonbereinigte Quote bleibt stabil bei 2,9%; es handelt sich hierbei um den gleitenden Mittelwert, bei dem der Wert des jeweiligen Quartals mit jenem der drei vorhergehenden Quartale gemittelt wird.

Il tasso destagionalizzato, ottenuto tramite il calcolo della media mobile tra il valore del trimestre corrente e i valori dei tre trimestri precedenti, rimane stabile al 2,9%.

Die Quote der verlorenen Arbeitskraft, die auch die Nichterwerbspersonen berücksichtigt, die keine Arbeit suchen, aber bereit wären zu arbeiten, beläuft sich auf 4,1%.

Il tasso di mancata partecipazione al lavoro, che tiene conto anche degli inattivi che non cercano lavoro ma sarebbero disponibili a lavorare, si attesta al 4,1%.

Die Zahl der Nichterwerbspersonen (15 Jahren und mehr) sinkt in diesem Quartal auf 167.800.

Risultano in diminuzione gli inattivi (di 15 anni ed oltre) che si attestano per questo trimestre a 167.800 persone.

Tab. 1

Indikatore zum Arbeitsmarkt nach Quartal - 2016-2018 (a)

3. Quartal 2016 - 3. Quartal 2018

Indicatori del mercato del lavoro per trimestre - 2016-2018 (a)

3° trimestre 2016 - 3° trimestre 2018

	2016		2017				2018			
	3. Quartal 3° trim.	4. Quartal 4° trim.	1. Quartal 1° trim.	2. Quartal 2° trim.	3. Quartal 3° trim.	4. Quartal 4° trim.	1. Quartal 1° trim.	2. Quartal 2° trim.	3. Quartal 3° trim.	
Erwerbstätige	259.900	247.400	245.600	251.600	257.800	257.500	254.600	252.000	263.200	Occupati
Männer	139.900	137.400	135.100	138.500	143.900	141.900	137.600	137.700	143.000	Maschi
Frauen	120.000	110.100	110.500	113.100	113.900	115.700	117.000	114.300	120.200	Femmene
Arbeitsuchende	6.700	12.000	9.000	8.700	7.000	7.400	7.700	8.600	7.500	Persone in cerca di occupazione
Männer	4.600	5.700	3.900	3.400	3.100	3.200	4.200	4.600	3.100	Maschi
Frauen	2.000	6.300	5.100	5.200	3.800	4.200	3.500	4.000	4.400	Femmene
Nichterwerbspersonen (15 Jahren und mehr)	166.200	174.200	179.800	175.100	170.900	171.500	175.200	177.500	167.800	Inattivi (15 anni e oltre)
Männer	66.700	68.700	73.300	70.900	65.600	68.100	71.900	71.700	67.900	Maschi
Frauen	99.500	105.500	106.500	104.200	105.200	103.400	103.400	105.800	99.900	Femmene
Erwerbstätigenquote 15-64 Jahre (b)	75,4	71,4	71,6	72,4	74,0	73,6	72,8	72,5	75,3	Tasso di occupazione 15-64 anni (b)
Männer	80,3	78,2	78,0	79,3	82,0	80,1	77,8	78,7	81,5	Maschi
Frauen	70,3	64,5	65,1	65,5	65,9	67,0	67,7	66,2	69,1	Femmene
Arbeitslosenquote nicht saisonbereinigt (c)	2,5	4,6	3,5	3,3	2,6	2,8	2,9	3,3	2,8	Tasso di disoccupazione non destagionalizzato (c)
Männer	3,2	4,0	2,8	2,4	2,1	2,2	3,0	3,3	2,1	Maschi
Frauen	1,7	5,4	4,4	4,4	3,2	3,5	2,9	3,4	3,5	Femmene
Arbeitslosenquote saisonbereinigt (d)	3,6	3,7	3,5	3,5	3,5	3,1	2,9	2,9	2,9	Tasso di disoccupazione destagionalizzato (d)
Männer	3,2	3,4	3,3	3,1	2,8	2,4	2,4	2,6	2,6	Maschi
Frauen	3,9	4,1	3,7	4,0	4,4	3,9	3,5	3,2	3,3	Femmene
Quote der verlorenen Arbeitskraft (e)	3,7	5,7	5,1	4,4	4,0	4,0	4,7	4,4	4,1	Tasso di mancata parte- cipazione al lavoro (e)
Männer	3,8	4,7	4,0	2,9	2,9	2,8	3,9	4,3	3,0	Maschi
Frauen	3,6	6,9	6,5	6,1	5,4	5,3	5,6	4,5	5,4	Femmene

(a) Die absoluten Werte wurden auf 100 gerundet, daher stimmen die Summen der Einzelwerte nicht immer mit den Gesamtsummen überein. Die Prozentwerte wurden hingegen auf die nicht gerundeten Werte berechnet.

I valori assoluti sono stati arrotondati al centinaio e, pertanto, non sempre la somma delle singole cifre corrisponde al totale. I valori percentuali sono stati invece calcolati sui valori non arrotondati.

(b) Quotient aus Erwerbstätigen und Bevölkerung zwischen 15 und einschließlich 64 Jahren

Rapporto tra gli occupati e la popolazione tra 15 e 64 anni inclusi.

(c) Quotient aus Arbeitsuchenden und Erwerbspersonen (= Erwerbstätige + Arbeitsuchende)

Rapporto tra le persone in cerca di occupazione e la somma degli occupati e delle persone in cerca di occupazione.

(d) Quotient aus Arbeitsuchenden und Erwerbspersonen (= Erwerbstätige + Arbeitsuchende); gleitender Durchschnitt der jeweils letzten vier Quartale

Rapporto tra le persone in cerca di occupazione e la somma degli occupati e delle persone in cerca di occupazione; media mobile dei rispettivi ultimi quattro trimestri.

(e) Verhältnis zwischen der Summe der Arbeitslosen plus der Nichterwerbspersonen, die keine Arbeit suchen, aber bereit wären zu arbeiten und der Summe der Gesamtanzahl der Arbeitskräfte plus der Nichterwerbspersonen, die keine Arbeit suchen, aber bereit wären zu arbeiten.

Rapporto tra la somma dei disoccupati e degli inattivi che non cercano lavoro ma sono disponibili a lavorare e la somma delle forze di lavoro e degli inattivi che non cercano lavoro ma sono disponibili a lavorare.

Quelle: ISTAT, Auswertung des ASTAT

Fonte: ISTAT, elaborazione ASTAT

Hinweis für die Redaktion:

Für weitere Informationen wenden Sie sich bitte an
Luca Frigo, Tel. 0471 41 84 43.

Nachdruck, Verwendung von Tabellen und Grafiken,
fotomechanische Wiedergabe - auch auszugsweise -
nur unter Angabe der Quelle (Herausgeber und Titel) gestattet.

Indicazioni per la redazione:

Per ulteriori chiarimenti si prega di rivolgersi a
Luca Frigo, tel. 0471 41 84 43.

Riproduzione parziale o totale del contenuto, diffusione e
utilizzo dei dati, delle informazioni, delle tavole e dei grafici
autorizzata soltanto con la citazione della fonte (titolo ed edizione).