

AUTONOME PROVINZ BOZEN - SÜDTIROL

Landeshauptmannstellvertreter
Landesrat für italienische Kultur, Bildung, Hochbau,
Wohnungsbau, Grundbuch, Kataster, Genossenschaftswesen
und Vermögen



PROVINCIA AUTONOMA DI BOLZANO - ALTO ADIGE

Vicepresidente della Provincia
Assessore alla Cultura, Istruzione, Formazione italiana,
Edilizia pubblica e abitativa, Libro Fondiario, Catasto,
Cooperazione e Patrimonio

Conferenza stampa per la fine dell' anno scolastico 2015/2016

Pressekonferenz zum Abschluss des Schuljahres 2015/2016

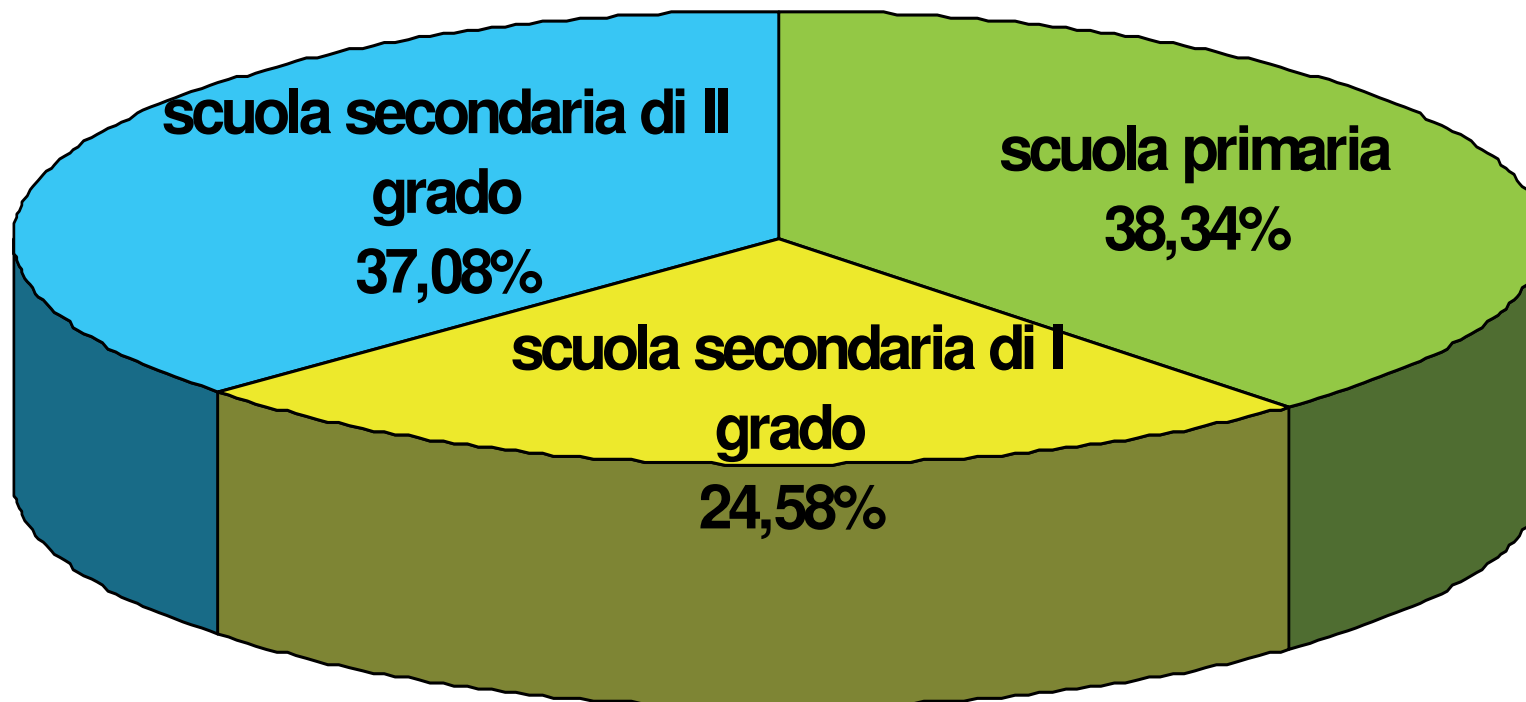
Assessore alla scuola in lingua italiana
Sovrintendente Scolastica

Christian Tommasini
Nicoletta Minnei



Alunni/e scrutinati nelle scuole di ogni ordine e grado a.s. 2015/2016 e 2014/2015 a confronto

Bewertete Schüler/innen nach Schulstufen Schuljahre '15/'16 und '14/'15 im Vergleich




	a.s. 15/16		a.s. 14/15	
	Scuola primaria	6.361	38,34%	6.428
Scuola secondaria di I grado	4.078	24,58%	4.012	24,41%
Scuola secondaria di II grado	6.152	37,08%	5.993	36,47%
Totale alunni	16.591		16.433	

Scuola primaria - Ammissioni alla classe successiva: a.s. 2015/2016 e 2014/2015 a confronto

Zulassungen zum nächsten Schuljahr der Grundschule - '15/'16 und '14/'15 im Vergleich

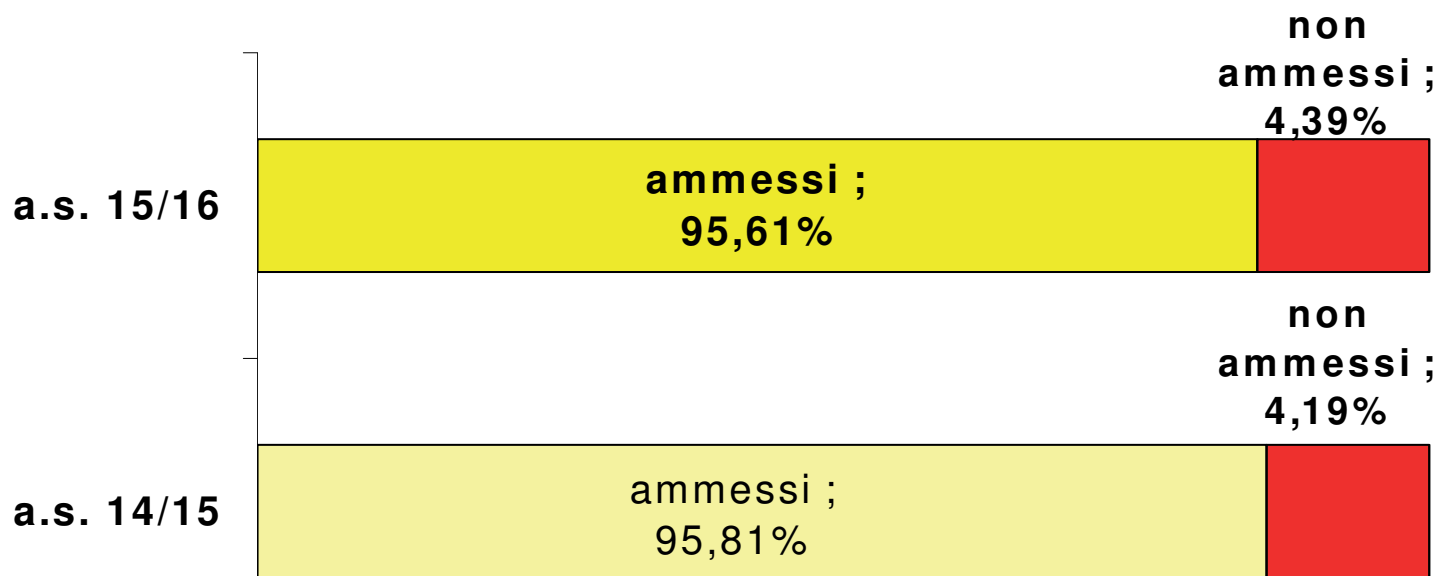
- 6.340: ammessi alla classe successiva nella scuola primaria (99,67%) ('14/'15: 6.408; 99,69%)
- 21: NON ammessi alla classe successiva nella scuola primaria (0,33%) ('14/'15: 20; 0,31%)
- 6.340: zugelassene Schüler/innen der Grundschule (99,67%) ('14/'15: 6.408; 99,69%)
- 21: nicht zugelassene Schüler/innen der Grundschule (0,33%) ('14/'15: 20; 0,31%)



Scuola secondaria di I grado - Ammissioni alla classe successiva: a.s. 2015/2016 e 2014/2015 a confronto

Zulassungen zum nächsten Schuljahr der Mittelschule- '15/'16 und '14/'15 im Vergleich

- 3.899: ammessi alla classe successiva e all'Esame di Stato (95,61%) ('14/'15: 3.844; 95,81%)
- 179: NON ammessi alla classe successiva e all'Esame di Stato (4,39%) ('14/'15: 168; 4,19%)
- 3.899: zum nächsten Schuljahr und zur Abschlussprüfung zugelassene Schüler/innen (95,61%) ('14/'15: 3.844; 95,81%)
- 179: zum nächsten Schuljahr und zur Abschlussprüfung nicht zugelassene Schüler/innen (4,39%) ('14/'15: 168; 4,19%)

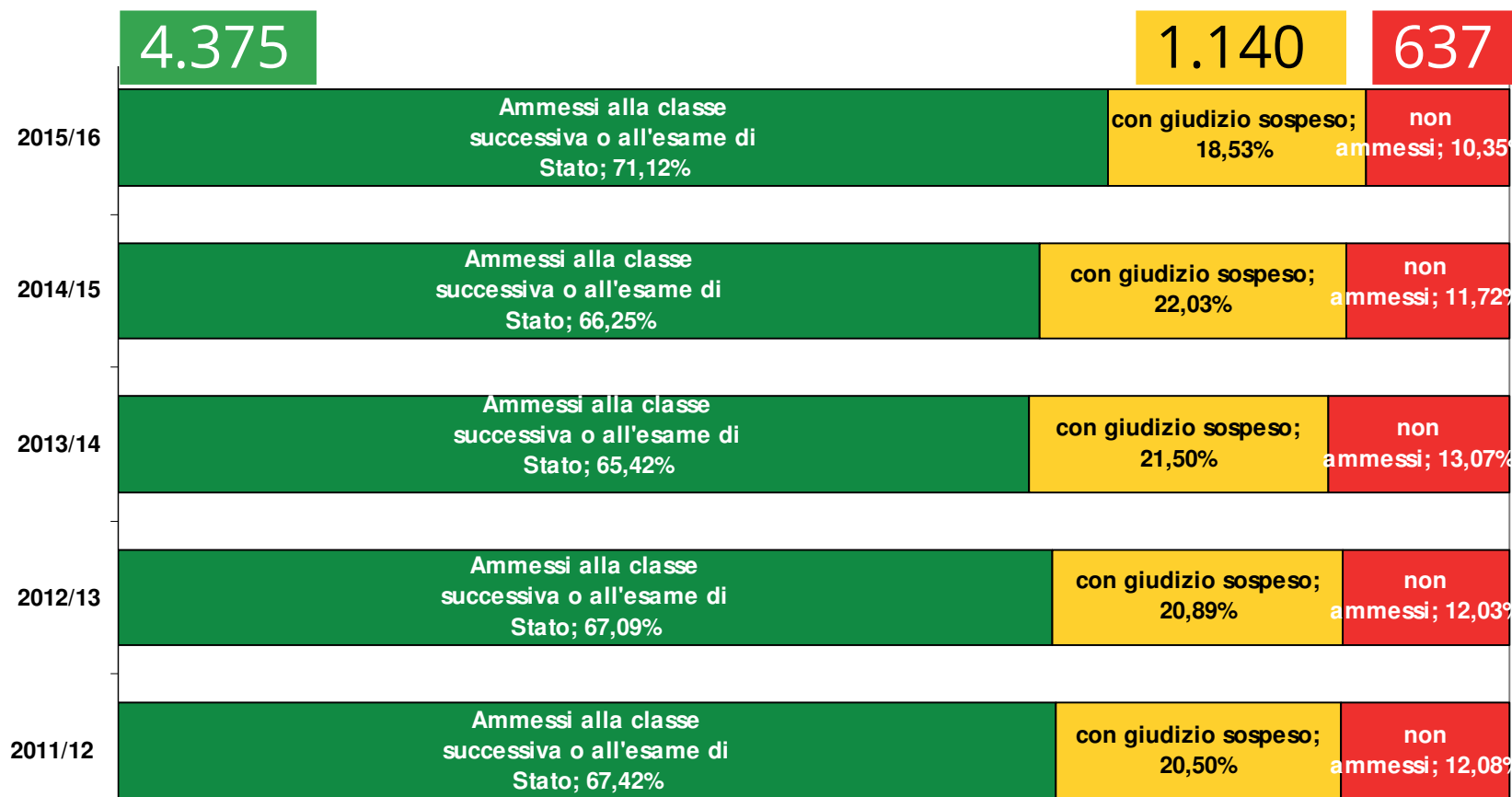


(per la terza classe s'intende ammessi o non all'Esame di Stato)



Scuola secondaria di II grado – Ammissioni alla classe successiva e sospensioni di giudizio negli ultimi 5 anni

Zum nächsten Schuljahr zugelassene oder nicht zugelassene Schüler/innen bzw. aufgeschobene Gesamtbewertung der Oberschule in den letzten 5 Jahren



Esame di Stato conclusivo del I ciclo di istruzione (scuola media)

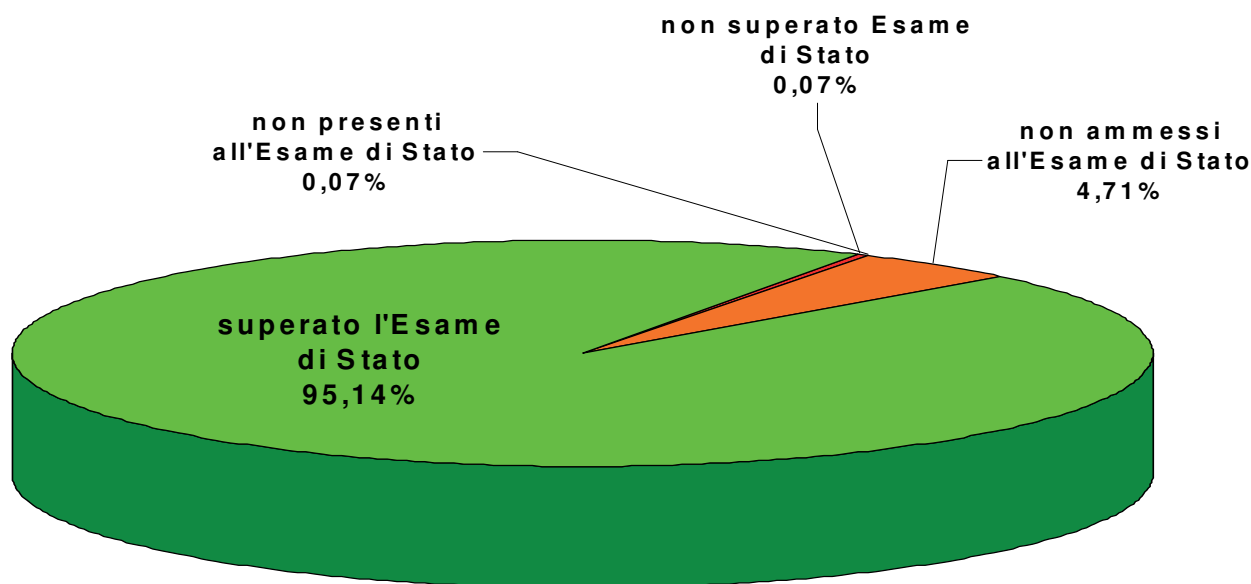
Staatliche Abschlussprüfung der Unterstufe (Mittelschule)

- 1.334 ammessi interni ed esterni ('14/'15: 1.299)
- 66 non ammessi ('14/'15: 61)
- 1 candidato/a non si è presentato all'Esame di Stato (0,07%) ('14/'15: 1; 0,07%)
- 1.332 candidati/e (interni e esterni) hanno superato l'Esame di Stato conclusivo (99,85% sui candidati ammessi) ('14/'15: 1.298; 99,92%)
- Un candidato/a non ha superato l'Esame di Stato (0,07%) ('14/'15: 0; 0%)
- 1.334 Kandidatinnen und Kandidaten ('14/'15: 1.299)
- 66 Schüler/innen wurden nicht zugelassen ('14/'15: 61)
- 1 Kandidatin/Kandidat ist zur Abschlussprüfung nicht angetreten (0,07%) ('14/'15: 1; 0,07%)
- 1.332 Kandidatinnen und Kandidaten haben die Abschlussprüfung bestanden (99,85%) ('14/'15: 1.298; 99,92%)
- 1 Kandidatin/Kandidat hat die Abschlussprüfung nicht bestanden ('14/'15: 0; 0%)



Esame di Stato conclusivo del I ciclo di istruzione a.s. 2015/2016 e 2014/2015 a confronto (% sul totale degli scrutinati)

Staatliche Abschlussprüfung der Unterstufe (Mittelschule) - '15/'2016 und '14/'15 im Vergleich

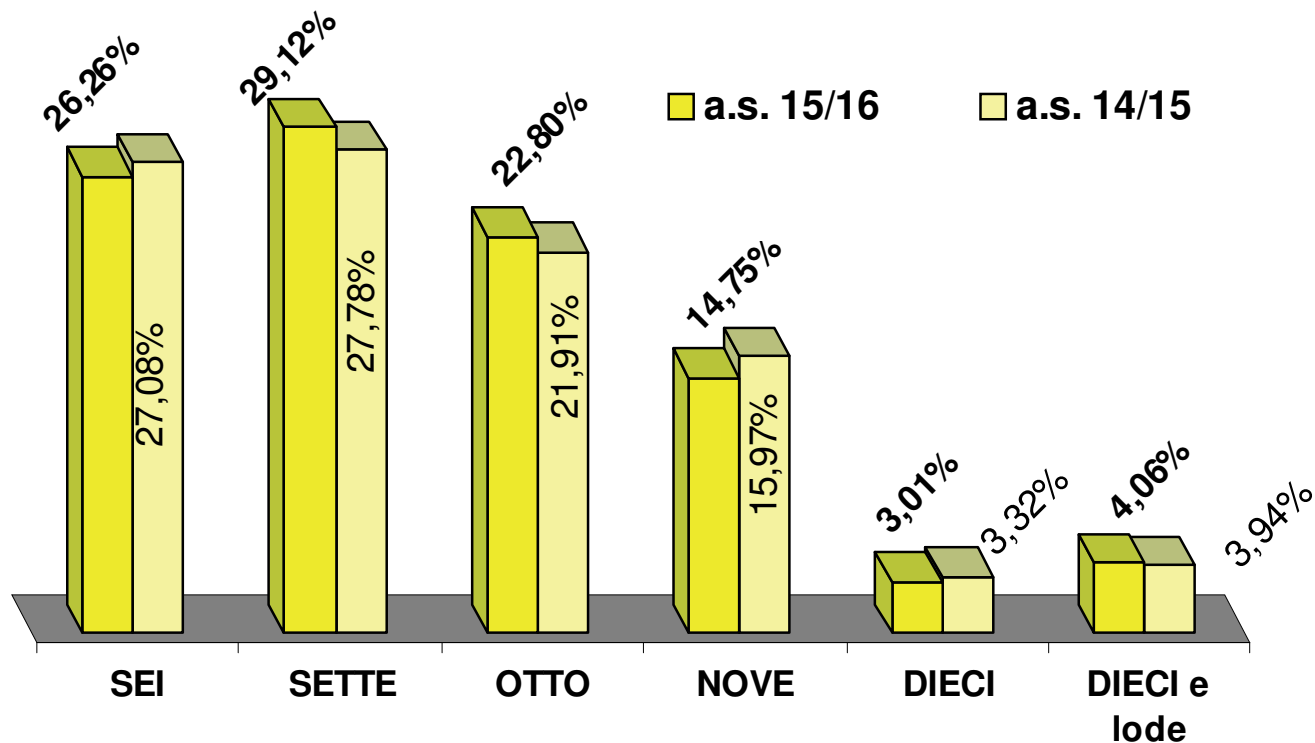


CANDIDATI INTERNI ED ESTERNI	15/16		14/15	
	ammessi all'Esame di Stato	1.334		1.299
non ammessi all'Esame di Stato	66	4,71%	61	4,49%
superato l'Esame di Stato	1.332	95,14%	1.298	95,44%
non superato Esame di Stato	1	0,07%	0	0,00%
non presenti all'Esame di Stato	1	0,07%	1	0,07%

Esame di Stato conclusivo del I ciclo di istruzione - Valutazioni degli a.s. 2015/2016 e 2014/2015 a confronto

Bewertungen: Schuljahre '15/'16 und '14/'15 im Vergleich

Fasce di punteggio	a.s. 15/16
SEI	349
SETTE	387
OTTO	303
NOVE	196
DIECI	40
DIECI e lode	54
Totale promossi	1329

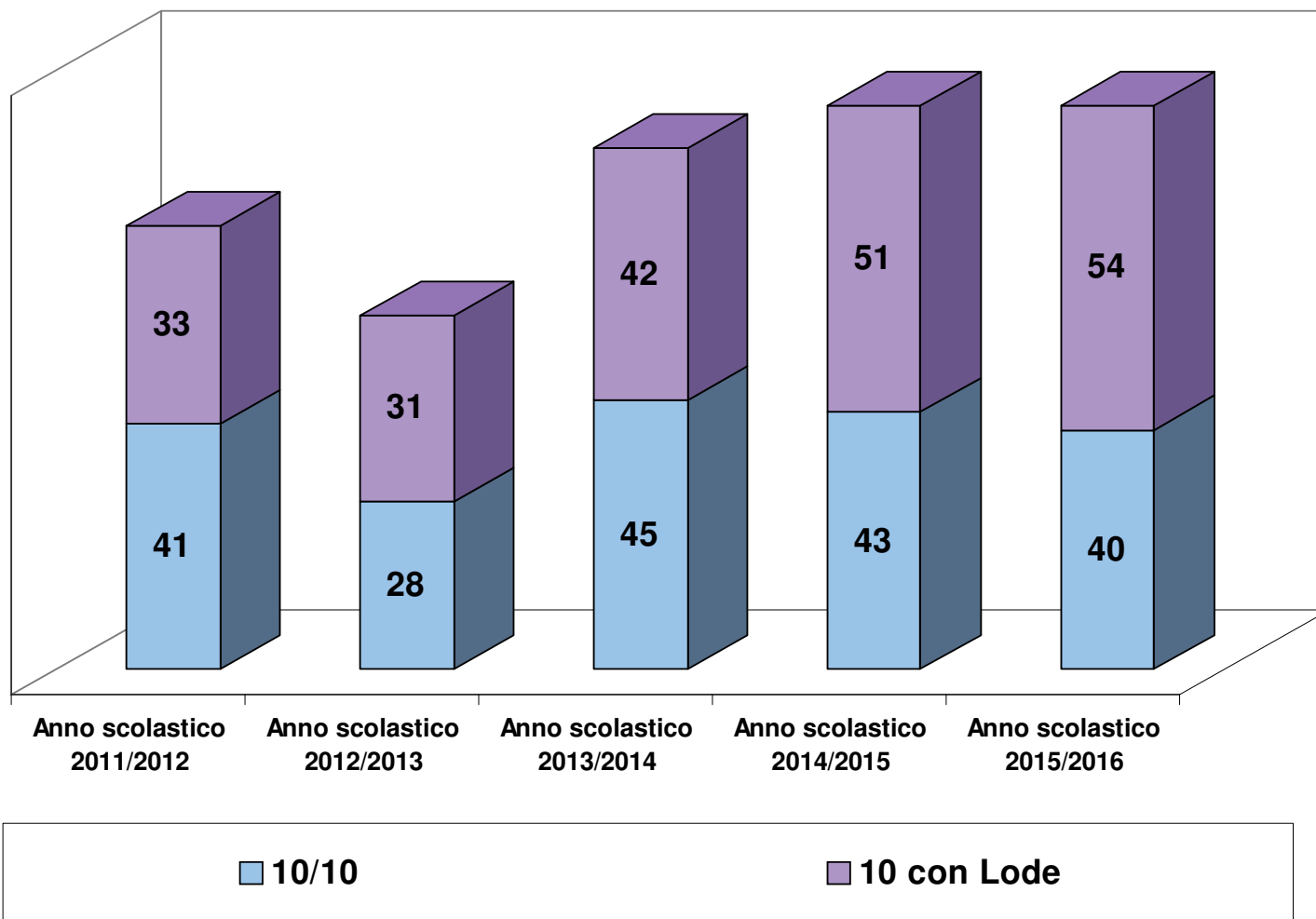


NOTA:

3 candidati hanno superato l'Esame di Stato conclusivo conseguendo l'attestato di credito formativo e non il diploma

Esame di Stato conclusivo del I ciclo di istruzione - Candidati con il massimo del punteggio: confronto fra gli ultimi cinque anni

Kandidaten, die bei der Abschlussprüfung der Unterstufe die Bestnote erzielt haben
Vergleich zwischen den letzten fünf Schuljahren



Esame di Stato conclusivo della scuola secondaria di II grado

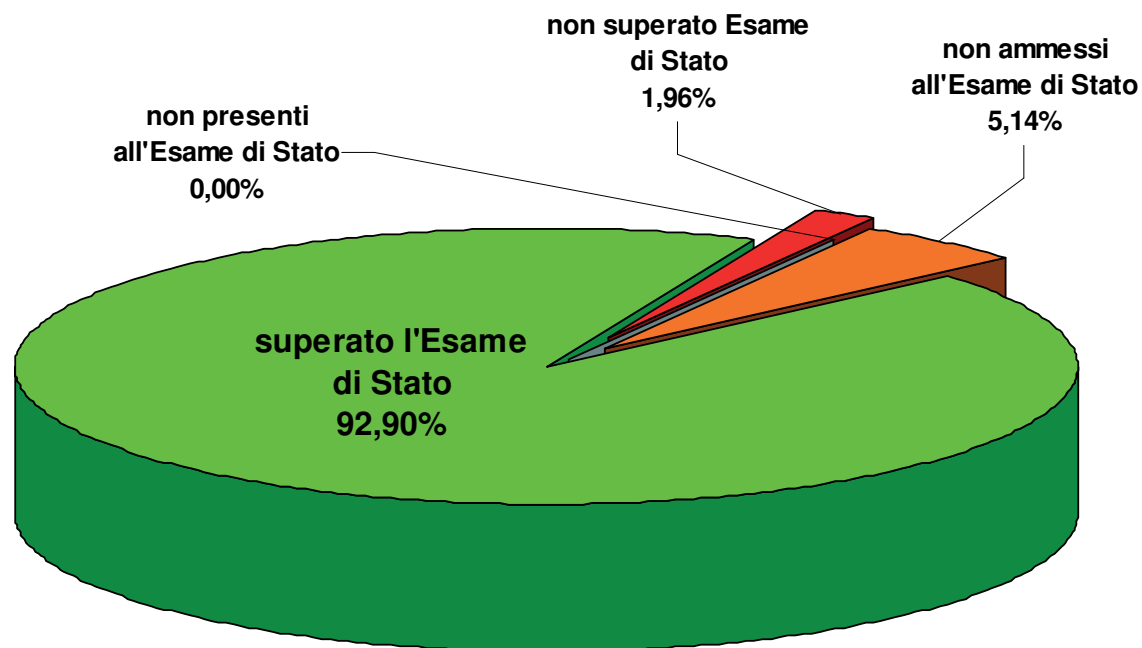
Staatliche Abschlussprüfung der Oberschule

- 1.015 candidati/e interni ed esterni ('14/'15: 1.021)
- 55 alunni/e NON ammessi ('14/'15: 72)
- 994 candidati/e (97,93% degli ammessi) hanno superato l'Esame ('14/'15: 1.009; 98,82%)
- 21 candidati/e (2,07% degli ammessi) non hanno superato l'Esame di Stato ('14/'15: 19; 1,08%)
- Nei dati sono compresi gli studenti della Formazione Professionale che hanno sostenuto l'Esame di maturità
- 1.015 interne und externe Kandidaten/innen ('14/'15: 1.021)
- 55 Schüler/innen wurden nicht zugelassen ('14/'15: 72)
- 994 Kandidatinnen und Kandidaten haben die Abschlussprüfung bestanden (97,93%) ('14/'15: 1.009; 98,82%)
- 21 Kandidaten/innen haben die Abschlussprüfung nicht bestanden (2,07%) ('14/'15: 19; 1,08%)
- Die Kandidaten/innen der Berufsbildung, die die staatliche Abschlussprüfung bestanden haben sind inbegriffen



Esame di Stato conclusivo della scuola secondaria di II grado - a.s. 2015/2016 e 2014/2015 a confronto (% sul totale degli scrutinati)

Staatliche Abschlussprüfung der Oberschule - Schuljahre '15/'16 und '14/'15 im Vergleich

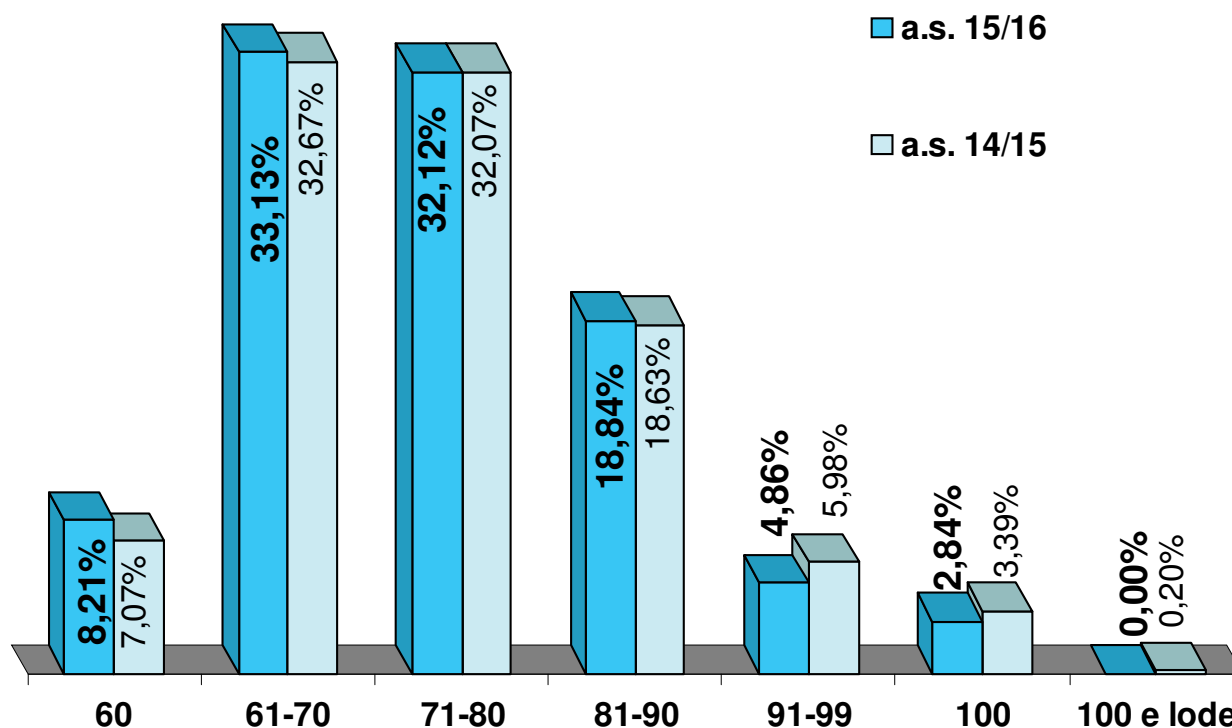


CANDIDATI INTERNI ED ESTERNI	a.s. 15/16		a.s. 14/15	
	ammessi all'Esame di Stato	1.015		1.021
non ammessi all'Esame di Stato	55	5,14%	72	6,59%
superato l'Esame di Stato	994	92,90%	1.009	92,31%
non superato Esame di Stato	21	1,96%	11	1,01%
non presenti all'Esame di Stato	0	0,00%	1	0,09%

Esame di Stato conclusivo della scuola secondaria di II grado - Valutazioni a.s. 2015/2016 e 2014/2015 a confronto

Bewertungen: Schuljahre '15/'16 und '14/'15 im Vergleich

Fasce di punteggio	a.s. 15/16
60	81
61-70	327
71-80	317
81-90	186
91-99	48
100	28
100 e lode	0
Totale diplomati con punteggio	987



NOTA:

7 candidati hanno superato l'Esame di Stato conseguendo l'attestato di credito formativo e non il diploma

Esame di Stato nelle scuole della Formazione Professionale a.s. 2015/2016

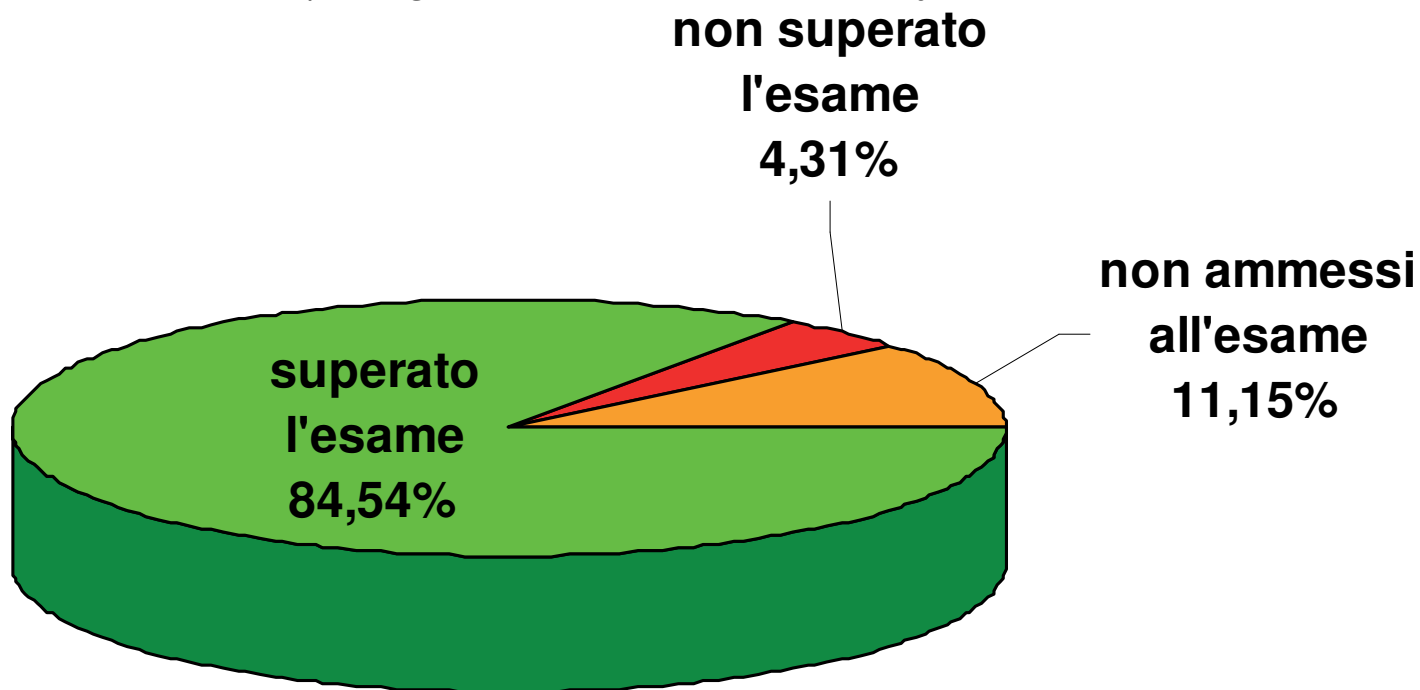
Staatliche Abschlussprüfung der Landesberufsschulen Schuljahr - '15/'16

- 19 candidati/e:
 - 4 industria
 - 8 servizi
 - 7 sociali
- 0 alunni/e NON ammessi
- Tutti i candidati/e hanno superato l'Esame
- 19 Kandidaten/innen:
 - 4 Industrie
 - 8 Dienstleistungen
 - 7 Sozial
- 0 Schüler/innen wurden nicht zugelassen
- Alle Kandidatinnen und Kandidaten haben die Abschlussprüfung bestanden



Esami conclusivi nelle scuole della Formazione Professionale a.s. 2015/2016

Abschlussprüfung der Landesberufsschulen - Schuljahr '15/'16



ESITO COMPLESSIVO	Alberghiero	Agricoltura	Industria	Servizi	Sociali	Totale
scrutinati	108	17	112	150	124	511
ammessi all'esame	92	17	101	121	123	454
non ammessi all'esame	16	0	11	29	1	57
superato l'esame	89	16	87	117	123	432
non superato l'esame	3	1	14	4	0	22