

Sportvereine in Südtirol

Associazioni sportive in Alto Adige

2014

Fußball



Schwimmen



Nuoto



Sci alpino



Fechten



Volleyball



Leichtathletik



Gymnastica artistica



Hockey su ghiaccio



Alpinismo



Yoseikan budo Karu



Ski Alpin



Mountbike



Kunstturnen

Pallavolo



Atletica leggera



Tennis



Eishockey



© **Herausgeber**

Autonome Provinz Bozen - Südtirol
Landesinstitut für Statistik - ASTAT

Bozen 2017

Bestellungen bei:

ASTAT

Kanonikus-Michael-Gamper-Str. 1
I-39100 Bozen

Tel. 0471 41 84 00

Fax 0471 41 84 19

Für weitere Auskünfte:

Statistische Informationsstelle

Tel. 0471 41 84 04, 41 84 05

Internet: <http://astat.provinz.bz.it>

E-Mail: astat@provinz.bz.it

Nachdruck, Entnahme von Tabellen und Grafiken,
fotomechanische Wiedergabe - auch auszugsweise
- nur unter Angabe der Quelle (Herausgeber und
Titel) gestattet.

Autoren:

Autori:

Redaktion:

Redazione:

Layout und Grafik:

Layout e grafica:

Druck: PRINTEAM, Bozen

Bild Titelseite: vector open stock.com

Gedruckt auf Recyclingpapier

© **Edito dalla**

Provincia Autonoma di Bolzano - Alto Adige
Istituto provinciale di statistica - ASTAT

Bolzano 2017

Copie disponibili presso:

ASTAT

Via Canonico Michael Gamper 1
I-39100 Bolzano

Tel. 0471 41 84 00

Fax 0471 41 84 19

Per ulteriori informazioni:

Centro d'informazione statistica

Tel. 0471 41 84 04, 41 84 05

Internet: <http://astat.provincia.bz.it>

E-mail: astat@provincia.bz.it

Riproduzione parziale o totale del contenuto, diffu-
sione e utilizzazione dei dati, delle informazioni, del-
le tavole e dei grafici autorizzata soltanto con la cita-
zione della fonte (titolo ed edizione).

Nicoletta Colletti

Gregorio Gobbi

Brigitte Thurner

Raimund Lantschner

Renata Stauder

Stampa: PRINTEAM, Bolzano

Immagine copertina: vector open stock.com

Stampato su carta riciclata



Vorwort

Prefazione

Nach den Untersuchungen in den Jahren 2000, 2005 und 2009 wird die Publikation „Sportvereine in Südtirol“ nun zum vierten Mal aufgelegt. Ziel dieser Veröffentlichung ist es, eine detaillierte und umfassende Übersicht über das breit gefächerte Sportangebot in Südtirol anzubieten.

Die Publikation „Sportvereine in Südtirol - 2014“ ist das Ergebnis eines gemeinsamen Projektes des Landesinstitutes für Statistik (ASTAT) und des Landesamtes für Sport und Gesundheitsförderung.

Die Veröffentlichung wendet sich sowohl an Fachleute, für die sie ein nützliches Informationsinstrument sein soll, als auch an Interessierte und Sportbegeisterte, die einen allgemeinen Überblick über das reichhaltige Sportangebot in unserem Land gewinnen möchten.

Vereine verschiedenster Art und speziell im Sport spielen in Südtirol seit jeher eine bedeutende Rolle. Dies wird auch durch die Ergebnisse dieser Studie untermauert. 926 Sportvereine, 119 verschiedene Sportdisziplinen, über 150.000 in Sportvereinen eingeschriebene Personen bei einer Gesamtbevölkerung von 520.000 Einwohnern - diese Zahlen sind ein eindrucksvoller Beleg für die Sportlichkeit und Sportbegeisterung der Bevölkerung unseres Landes.

Mein herzlicher Dank gilt den Vereinen und den Personen, die durch die Bereitstellung der Informationen die Studie erst ermöglicht

Per la quarta volta, dopo le analisi diffuse negli anni 2000, 2005 e 2009, vengono divulgati i dati relativi alle associazioni sportive attive in Alto Adige. L'obiettivo della pubblicazione è la rappresentazione di un quadro dettagliato ed esauriente della diversificata offerta sportiva in provincia di Bolzano.

La pubblicazione “Associazioni sportive in Alto Adige - 2014” è il frutto della collaborazione tra l'Istituto provinciale di statistica (ASTAT) e l'Ufficio Sport e promozione della salute della Provincia.

Essa si rivolge sia agli esperti, per i quali costituisce un valido strumento conoscitivo, sia agli appassionati di sport, che possono farsi un'idea della ricca offerta sportiva presente nella nostra provincia.

Le associazioni, e soprattutto quelle sportive, hanno da sempre svolto un ruolo fondamentale in Alto Adige, confermato anche da questo studio. 926 associazioni sportive, 119 diverse discipline sportive, più di 150.000 soci su una popolazione di 520.000 abitanti - queste cifre sono una prova della grande passione sportiva della popolazione della nostra provincia.

Il mio cordiale ringraziamento va alle associazioni e alle persone che hanno messo a disposizione tutte le informazioni necessarie.

haben, sowie all jenen, die zur Verwirklichung dieses Projekts beigetragen haben.

Ringrazio inoltre tutti coloro che hanno contribuito alla realizzazione di questo progetto.

Bozen, im April 2017

Bolzano, aprile 2017

Timon Gärnter
Direktor des Landesinstitutes für Statistik

Timon Gärnter
Direttore dell'Istituto provinciale di statistica



Inhaltsverzeichnis

Indice

Seite / Pagina

Einleitung		Introduzione	9
Zielsetzungen und zeitlicher Rahmen der Untersuchung		Obiettivi dell'indagine e riferimenti temporali	9
Grundgesamtheit und Erhebungseinheit		Universo di riferimento e unità di analisi	9
Organisatorische Aspekte		Aspetti organizzativi	10
Methodologische Hinweise		Nota metodologica	10
Vergleichbarkeit mit der vorigen Erhebung		Confrontabilità con la precedente rilevazione	11
Hinweise zur Dateninterpretation		Avvertenza interpretativa	11
Aufbau der Publikation		Struttura della pubblicazione	11
1 Die Sportvereine		Le associazioni sportive	13
Hauptergebnisse		Risultati principali	13
Hauptmerkmale		Caratteristiche principali	15
Mitglieder		Soci	16
Ausländische Mitglieder		Soci stranieri	22
Organisatorische Struktur		Struttura organizzativa	25
Einnahmen und Ausgaben		Entrate e uscite	29
Sportanlagen und Ausstattung		Impianti sportivi e dotazioni	33
Territoriale Verbreitung		Diffusione territoriale	36
2 Die Sportdisziplinen		Le discipline sportive	47
Hauptergebnisse		Risultati principali	47
Hauptmerkmale		Caratteristiche principali	48
Ausübende		Praticanti	53
Bezahlte Sportler		Atleti retribuiti	66
Technisches Personal		Staff tecnico	67
Sportanlagen		Impianti sportivi	69
Territoriale Verbreitung		Diffusione territoriale	73
3 Karteikarten der Sportdisziplinen		Schede delle discipline sportive	87
Klassifizierung der Sportdisziplinen		Classificazione delle discipline sportive	87
Inhaltsverzeichnis der Karteikarten der Sportdisziplinen		Indice delle schede delle discipline sportive	90
Karteikarten der Sportdisziplinen		Schede delle discipline sportive	93

VERZEICHNIS DER TABELLEN

1.1	Sportvereine in Zahlen - 2014
1.2	Sportvereine und Mitglieder nach Mitgliedsklasse - 2014
1.3	Mitglieder nach Altersklasse und Geschlecht - 2014
1.4	Index der Sportbetätigung, der Sportbeteiligung und der vereinsmäßigen Sportbetätigung nach Altersklasse und Geschlecht - 2014
1.5	Sportvereine und Mitglieder nach Staatsbürgerschaft und Geschlecht - 2014
1.6	Mitglieder nach Mitgliedsklasse und Staatsbürgerschaft - 2014
1.7	Funktionäre der Sportvereine nach Geschlecht - 2014
1.8	Präsidenten der Sportvereine nach Altersklasse - 2014
1.9	Mitarbeiter und Fachkräfte nach Art der Mitarbeit und Geschlecht - 2014
1.10	Mitarbeiter und Fachkräfte nach Funktion und Art der Mitarbeit - 2014
1.11	Einnahmen und Ausgaben der Sportvereine nach Mitgliedsklasse - 2014
1.12	Von Sportvereinen geführte Sportanlagen nach Mitgliedsklasse - 2014
1.13	Sportvereine nach Mitgliedsklasse und Anzahl der Sportanlagen - 2014
1.14	Sportvereine nach Mitgliedsklasse und Ausstattung - 2014
1.15	Sportvereine, aktive Mitglieder und Index des Sportangebots und der Sportbeteiligung nach Bezirksgemeinschaft - 2014
1.16	Aktive Mitglieder und Index der Sportbeteiligung nach Bezirksgemeinschaft, Altersklasse und Geschlecht - 2014
1.17	Sportvereine, aktive Mitglieder und Index des Sportangebots und der Sportbeteiligung nach Gemeinde - 2014
2.1	Sportdisziplinen in Zahlen - 2014
2.2	Sportvereine und angebotene Sportdisziplinen nach Sportart - 2014
2.3	Angebotene Sportdisziplinen nach Sportart und Art der Tätigkeit - 2014
2.4	Angebotene Sportdisziplinen nach Sportart und Sportangebot für spezifische Zielgruppen - 2014
2.5	Angebotene Sportdisziplinen nach Sportart und Sportangebot für spezifische Bereiche - 2014
2.6	Ausübende nach Sportart und Geschlecht - 2014
2.7	Ausübende nach Sportdisziplin und Geschlecht - 2014
2.8	Ausübende nach Sportdisziplin und Altersklasse - 2014
2.9	Bezahlte Sportler nach Sportart und Geschlecht - 2014
2.10	Angebotene Sportdisziplinen nach Sportart und technischem Personal - 2014

INDICE DELLE TABELLE

Associazioni sportive in cifre - 2014	13
Associazioni sportive e soci per classe di soci - 2014	17
Soci per classe di età e sesso - 2014	18
Indici di attività sportiva, di partecipazione sportiva e di attività sportiva associativa per classe di età e sesso - 2014	20
Associazioni sportive e soci per cittadinanza e sesso - 2014	23
Soci per classe di soci e cittadinanza - 2014	24
Funzionari delle associazioni sportive per sesso - 2014	25
Presidenti delle associazioni sportive per classe di età - 2014	26
Collaboratori e specialisti per forma di collaborazione e sesso - 2014	26
Collaboratori e specialisti per funzioni e forma di collaborazione - 2014	27
Entrate e uscite delle associazioni sportive per classe di soci - 2014	32
Impianti sportivi gestiti dalle associazioni sportive per classe di soci - 2014	33
Associazioni sportive per classe di soci e numero di impianti sportivi - 2014	34
Associazioni sportive per classe di soci e dotazione - 2014	35
Associazioni sportive, soci attivi e indici di offerta e partecipazione sportiva per comunità comprensoriale - 2014	37
Soci attivi e indice di partecipazione sportiva per comunità comprensoriale, classe di età e sesso - 2014	40
Associazioni sportive, soci attivi e indici di offerta e partecipazione sportiva per comune - 2014	43
Discipline sportive in cifre - 2014	47
Associazioni sportive e offerta di discipline sportive per tipologia di sport - 2014	49
Offerta di discipline sportive per tipologia di sport e tipo di attività - 2014	50
Offerta di discipline sportive per tipologia di sport e offerta sportiva per gruppi specifici - 2014	51
Offerta di discipline sportive per tipologia di sport e offerta sportiva per ambiti specifici - 2014	52
Praticanti per tipologia di sport e sesso - 2014	54
Praticanti per disciplina sportiva e sesso - 2014	56
Praticanti per disciplina sportiva e classe di età - 2014	61
Atleti retribuiti per tipologia di sport e sesso - 2014	67
Offerta di discipline sportive per tipologia di sport e staff tecnico - 2014	69

2.11	Angebotene Sportdisziplinen nach Zufriedenheit mit den vom Verein regelmäßig benutzten Sportanlagen - 2014	Offerta di discipline sportive per soddisfazione relativa agli impianti sportivi regolarmente utilizzati dall'associazione - 2014	70
2.12	Zufriedenheit mit den vom Verein regelmäßig benutzten Sportanlagen nach Sportart - 2014	Soddisfazione relativa agli impianti sportivi regolarmente utilizzati dall'associazione per tipologia di sport - 2014	72
2.13	Angebotene Sportdisziplinen nach Bezirksgemeinschaft - 2014	Offerta di discipline sportive per comunità comprensoriale - 2014	75
2.14	Ausübende nach Sportdisziplin und Bezirksgemeinschaft - 2014	Praticanti per disciplina sportiva e comunità comprensoriale - 2014	80
2.15	Angebotene Sportdisziplinen nach Zielort, den der Verein mindestens einmal aufgesucht hat, um sie auszuüben (ausgenommen Fahrten für Auswärtswettkämpfe), und Sportart - 2014	Offerta di discipline sportive per destinazione in cui l'associazione si è recata almeno una volta per praticare la disciplina sportiva (escluse trasferte per gare fuori casa) e tipologia di sport - 2014	85

VERZEICHNIS DER GRAFIKEN**INDICE DEI GRAFICI**

1.1	Sportvereine nach Gründungsjahr - 2014	Associazioni sportive per anno di fondazione - 2014	15
1.2	Sportvereine und Mitglieder nach Mitgliedsklasse - 2014	Associazioni sportive e soci per classe di soci - 2014	17
1.3	Mitglieder nach Altersklasse und Geschlecht - 2014	Soci per classe di età e sesso - 2014	19
1.4	Index der Sportbeteiligung nach Altersklasse und Geschlecht - 2014	Indice di partecipazione sportiva per classe di età e sesso - 2014	21
1.5	Index der vereinsmäßigen Sportbetätigung nach Altersklasse und Geschlecht - 2014	Indice di attività sportiva associativa per classe di età e sesso - 2014	22
1.6	Sportvereine und Mitglieder nach Staatsbürgerschaft - 2014	Associazioni sportive e soci per cittadinanza - 2014	23
1.7	Mitarbeiter und Fachkräfte, die Vergütungen erhalten, nach Vergütungsform - 2014	Collaboratori e specialisti retribuiti per forma di retribuzione - 2014	28
1.8	Einnahmen der Sportvereine nach Einnahmequelle - 2014	Entrate delle associazioni sportive per fonte di entrata - 2014	29
1.9	Jährlicher Mitgliedsbeitrag der Sportvereine nach Altersklasse - 2014	Quota associativa annuale delle associazioni sportive per classe di età - 2014	30
1.10	Ausgabe der Sportvereine nach Ausgabenart - 2014	Uscite delle associazioni sportive per tipo di spesa - 2014	31
1.11	Index des Sportangebots nach Bezirksgemeinschaft - 2014	Indice di offerta sportiva per comunità comprensoriale - 2014	38
1.12	Index der Sportbeteiligung nach Bezirksgemeinschaft - 2014	Indice di partecipazione sportiva per comunità comprensoriale - 2014	39
1.13	Index des Sportangebots nach Gemeinde - 2014	Indice di offerta sportiva per comune - 2014	45
1.14	Index der Sportbeteiligung nach Gemeinde - 2014	Indice di partecipazione sportiva per comune - 2014	46
2.1	Ausübende der 25 am meisten getriebenen Sportdisziplinen nach Geschlecht - 2014	Praticanti delle 25 discipline sportive più praticate per sesso - 2014	55
2.2	Ausübende der 25 am meisten getriebenen Sportdisziplinen nach Altersklasse - 2014	Praticanti delle 25 discipline sportive più praticate per classe di età - 2014	60
2.3	Bezahlte Sportler nach Vergütungsform - 2014	Atleti retribuiti per forma di retribuzione - 2014	66
2.4	Die drei am häufigsten angebotenen Sportdisziplinen nach Bezirksgemeinschaft - 2014	Le tre discipline sportive più offerte per comunità comprensoriale - 2014	74
2.5	Die drei am meisten betriebenen Sportdisziplinen nach Bezirksgemeinschaft - 2014	Le tre discipline sportive più praticate per comunità comprensoriale - 2014	79



Einleitung

Introduzione

Zielsetzungen und zeitlicher Rahmen der Untersuchung

Ziel der Untersuchung ist es, einen Überblick über alle Sportvereine zu erhalten, die im Jahr 2014 in Südtirol tätig waren. Damit sollen die strukturelle Größe und die Organisation, die personellen und wirtschaftlichen Ressourcen, die ausgeübten Sportdisziplinen und die angebotenen Dienste erfasst werden.

Die Datenerhebung wurde, nach 1999, 2004 und 2009, im Jahr 2015 erneut vom Landesinstitut für Statistik - ASTAT in Zusammenarbeit mit dem Landesamt für Sport und Gesundheitsförderung durchgeführt.

Die Daten der aktuellen Erhebung beziehen sich auf die Tätigkeiten, die im Jahr 2014 von den Sportvereinen ausgeübt wurden.

Die Anzahl der Vereinsmitglieder bezieht sich auf den Stand vom 31. Dezember 2014.

Grundgesamtheit und Erhebungseinheit

Die Grundgesamtheit umfasst alle Sportvereine mit Sitz in Südtirol.

Ausgangspunkt der Erhebung war die Datenbank der Südtiroler Sportvereine, die vom Landesamt für Sport und Gesundheitsförderung zum Zweck der jährlichen Beitragsvergabe geführt wird.

Obiettivi dell'indagine e riferimenti temporali

Obiettivo dell'indagine è la determinazione di un quadro generale delle associazioni sportive operative nel 2014 in provincia di Bolzano che permetta di conoscerne la dimensione strutturale e gli aspetti organizzativi, le risorse umane ed economiche, le discipline sportive praticate e i servizi offerti.

Dopo essere stata condotta negli anni 1999, 2004 e 2009, la rilevazione è stata riproposta nel 2015 dall'Istituto provinciale di statistica - ASTAT - in collaborazione con l'Ufficio Sport e promozione della salute della Provincia.

I dati della rilevazione si riferiscono alle attività svolte dalle associazioni sportive nel corso dell'anno 2014.

Il numero degli associati è riferito al 31 dicembre 2014.

Universo di riferimento e unità di analisi

L'universo di riferimento è costituito dalle associazioni sportive aventi sede sul territorio altoatesino.

Come base di partenza per la rilevazione è stata utilizzata la banca dati delle associazioni sportive gestita, ai fini dell'assegnazione dei contributi annuali, dall'Ufficio Sport e promozione della salute della Provincia.

Dieser Datenbank wurden einige Sportvereine hinzugefügt, die im Jahr 2014 zwar keinen Beitrag erhalten haben, aber eine Vereinstätigkeit ausübten. Nachdem die nicht mehr aktiven Vereine ermittelt und von der Liste gelöscht wurden, wurden 926 in Südtirol tätige Sportvereine erfasst, die an der Erhebung teilgenommen haben.

Die Sportvereine und die angebotenen Sportdisziplinen bilden die Untersuchungseinheiten.

A questa banca dati sono state aggiunte alcune associazioni sportive che nel corso del 2014 non hanno ricevuto contributi pur svolgendo attività associativa. Individuate ed eliminate dalla lista le associazioni non più attive, sono risultate operative sul territorio e hanno partecipato alla rilevazione 926 associazioni sportive.

Le unità di analisi sono le associazioni sportive e le discipline sportive offerte.

Organisatorische Aspekte

Das ASTAT hat die Erhebung mithilfe eines Online-Fragebogens durchgeführt, der sich an alle in Südtirol tätigen Sportvereine richtete.

Der Fragebogen wurde gemeinsam mit dem Landesamt für Sport ausgearbeitet und ist in zwei Abschnitte unterteilt: Der erste Abschnitt ist seinerseits in mehrere Teile unterteilt und bezieht sich auf die personellen und wirtschaftlichen Ressourcen der Vereine, der zweite Abschnitt erhebt Informationen zu den angebotenen und bei den Sportvereinen ausgeübten Sportdisziplinen.

Aspetti organizzativi

L'ASTAT ha condotto la rilevazione attraverso un questionario on-line rivolto a tutte le associazioni sportive operanti sul territorio provinciale.

Il questionario, frutto di un lavoro di condivisione con l'Ufficio Sport della Provincia, è articolato in due parti: la prima, a sua volta suddivisa in più sezioni, riguarda la struttura delle associazioni in termini di risorse umane ed economiche, la seconda raccoglie informazioni sulle discipline sportive offerte e praticate nell'ambito delle associazioni.

Methodologische Hinweise

Die Rücklaufquote, sprich das Verhältnis zwischen der Anzahl der Sportvereine, die den Fragebogen beantwortet haben, und der Gesamtanzahl der Sportvereine erreicht in Bezug auf den ersten Abschnitt 100%. Der Teil über die Sportdisziplinen wurde von 84,6% beantwortet. In diesem Fall wurde dort, wo sich die fehlenden Informationen aus den Angaben im ersten Abschnitt ableiten ließen, eine deterministische Imputation durchgeführt. Bei diesem Verfahren wurden die fehlenden Werte anhand von bedingten Mittelwerten geschätzt.

Nota metodologica

Il tasso di risposta, pari al rapporto tra il numero di associazioni sportive rispondenti e il numero totale di associazioni, ha raggiunto il 100% per la prima parte del questionario. Esso scende all'84,6% se si considera la compilazione della parte riguardante le discipline sportive. In questo caso, laddove le informazioni mancanti erano in parte desumibili attraverso i dati rilevati nella prima parte del questionario, è stato implementato un processo di imputazione deterministica. La procedura ha stimato i dati mancanti mediante medie condizionate.

Vergleichbarkeit mit der vorigen Erhebung

Die aktuelle Untersuchung unterscheidet sich von jener von 2009 im Fragebogen-aufbau sowie zum Teil bei den Inhalten und der Art und Weise, wie die Daten erhoben wurden (Online-Fragebogen im Jahr 2015, Papierfragebogen im Jahr 2009). Zudem verzeichnen die beiden Erhebungen unterschiedliche Rücklaufquoten (85,9% im Jahr 2009).

Es wurde versucht, die Vergleichbarkeit der wichtigsten Indikatoren auch trotz der Änderungen und Ergänzungen zu gewährleisten.

Confrontabilità con la precedente rilevazione

La presente analisi differisce da quella del 2009 per la struttura del questionario, in parte anche per il suo contenuto e per la modalità con cui sono stati raccolti i dati (questionario on-line nel 2015, questionario cartaceo nel 2009). Inoltre, le due rilevazioni hanno avuto differenti tassi di risposta (85,9% nel 2009).

Pur essendoci state diverse modifiche e integrazioni, si è cercato di garantire comunque la confrontabilità degli indicatori principali.

Hinweise zur Dateninterpretation

Die in der Broschüre angegebene Anzahl der Mitglieder spiegelt nicht den „Grad an sportlicher Betätigung“ der Südtiroler Bevölkerung wider, und zwar aus folgenden Gründen:

- zum einen wurden die Sporttätigkeiten, die außerhalb von Sportvereinen ausgeübt werden, in der Erhebung nicht erfasst (Fitnesscenter und -studios, Freizeitvereine usw.);
- zum anderen kommen doppelte Nennungen vor, sofern jemand Sporttätigkeiten bei unterschiedlichen Sportvereinen nachgeht.

Avvertenza interpretativa

Il numero di soci indicato nella pubblicazione non è rappresentativo del “grado di attività sportiva” della popolazione altoatesina per i seguenti motivi:

- non vengono considerate le attività sportive praticate al di fuori delle associazioni sportive (fitness-center, palestre, associazioni ricreative, ecc.);
- non è da escludere la presenza di doppie registrazioni relative a coloro che svolgono attività sportiva presso diverse associazioni.

Aufbau der Publikation

Die Publikation ist in drei Kapitel unterteilt.

Im ersten Kapitel werden die allgemeinen Merkmale der Südtiroler Sportvereine, ihre Mitglieder, Organisationsstruktur, Bilanz, die Sportanlagen und sonstige Ausstattung sowie die räumliche Verbreitung beschrieben.

Struttura della pubblicazione

La pubblicazione si articola in tre capitoli.

Nel primo capitolo sono descritte le associazioni sportive altoatesine relativamente alle loro caratteristiche generali, ai soci, alla struttura organizzativa, al bilancio, agli impianti sportivi ed altri tipi di dotazione ed alla diffusione territoriale.

Im zweiten Kapitel werden die von den Vereinen angebotenen Sportdisziplinen untersucht. Dabei werden die Art des Sportangebots, die Ausübenden, die Zufriedenheit mit den Sportanlagen, das Fachpersonal und die räumliche Verteilung betrachtet.

Das dritte Kapitel enthält Karteikarten mit den wichtigsten Daten jeder einzelnen Sportdisziplin.

Le discipline sportive offerte dalle associazioni sono analizzate nel secondo capitolo considerando la tipologia di offerta sportiva, i praticanti, la soddisfazione relativa agli impianti sportivi, lo staff tecnico e la distribuzione sul territorio.

Nel terzo capitolo i dati più importanti relativi alle singole discipline sportive sono presentati mediante schede riassuntive.



1 Die Sportvereine

Le associazioni sportive

Alle Sportarten, alle Menschen.

Pierre de Coubertin (1863 - 1937)

Tutti gli sport per tutta la gente.

Pierre de Coubertin (1863 - 1937)

Hauptergebnisse

Sportvereine sind Vereinigungen, deren Rechtszweck die Ausübung des Wettkampf- und Amateursports in organisierter Form ist. Dabei sollen das Sporttreiben und die körperliche Bewegung zur menschlichen Entfaltung und Gesundheitsvorsorge beitragen.

Risultati principali

Le **associazioni sportive** sono organizzazioni che hanno come finalità l'esercizio dello sport sia agonistico sia amatoriale in forma organizzata e per le quali la pratica sportiva contribuisce alla promozione sociale della persona e alla tutela della salute.

Tab. 1.1

Sportvereine in Zahlen - 2014

Associazioni sportive in cifre - 2014

	Anzahl Numero	
Sportvereine	926	Associazioni sportive
Mitglieder (a)	151.220	Soci (a)
Aktive Mitglieder (a)	111.795	Soci attivi (a)
Vorstandsmitglieder (a)	6.681	Membrì del direttivo (a)
Mitarbeiter und Fachkräfte (a)	20.293	Collaboratori e specialisti (a)
Sektionen (b)	1.562	Sezioni (b)
Angebote Sportdisziplinen (c)	1.827	Offerta di discipline sportive (c)
Sportdisziplinen	119	Discipline sportive

(a) Es sind Doppelnennungen möglich.
Non può essere esclusa l'esistenza di doppie registrazioni.

(b) Eine Sektion kann mehrere Sportdisziplinen anbieten und diese können in mehreren Gemeinden ausgeübt werden.
Una sezione può offrire più discipline sportive e queste possono essere esercitate in più comuni.

(c) Häufigkeit, mit der die verschiedenen Sportdisziplinen insgesamt von den Sportvereinen angeboten werden.
Numero di volte in cui le diverse discipline sportive sono complessivamente proposte nell'ambito delle associazioni sportive.

Quelle: ASTAT

Fonte: ASTAT

Mitglieder sind alle Personen, die sich bei einem Sportverein anmelden und dafür eine Mitgliedskarte erhalten, sowohl aktive Mitglieder (Sporttreibende) als auch nicht aktive (z. B. Gönner).

Im Jahr 2014 waren in Südtirol 926 Sportvereine in 1.562 Sektionen tätig. Das Sportangebot belief sich auf 119 Arten von Disziplinen, die von allen Sportvereinen insgesamt 1.827 Mal angeboten werden.

Dieses Angebot nahmen 111.795 aktive Mitglieder wahr, d.h. 73,9% der insgesamt 151.220 Eingeschriebenen der Sportvereine.

In den Führungsgremien waren 6.681 Personen aktiv und 20.293 Personen arbeiteten in den Vereinen mit verschiedenen Funktionen mit.

Das Sportangebot im Lande wird mit dem **Index des Sportangebots** angegeben. Er stellt das Verhältnis zwischen der Anzahl der Sportvereine und der Wohnbevölkerung, multipliziert mit 1.000, dar. In Südtirol waren im Jahr 2014 1,8 Sportvereine je 1.000 Einwohner tätig.

Der von den Südtirolern in den Sportvereinen ausgeübte Sport kann mit dem **Index der Sportbeteiligung** ausgedrückt werden. Dieser ergibt sich aus dem Verhältnis zwischen der Gesamtzahl der aktiven Mitglieder und der Wohnbevölkerung, multipliziert mit 100. Auf Landesebene beträgt der Index im Jahr 2014 21,5.

Der **Index der vereinsmäßigen Sportbeteiligung** errechnet sich aus dem Verhältnis zwischen der Anzahl der aktiven Mitglieder und der Wohnbevölkerung, die Sport ausübt, multipliziert mit 100. Er beschreibt die Bedeutung der Sportvereine hinsichtlich der Sportausübung. In Südtirol treiben laut den Mehrzweckerhebungen der Jahre 2014 und 2015 schätzungsweise 55,1% der Bevölkerung Sport (37,0% regelmäßig und 18,1% gelegentlich). Von 100 Personen, die im Jahr 2014 Sport betrieben haben, waren 39 Mitglieder eines Sportvereins.

Sono definiti **soci** le persone che aderiscono ad un'associazione mediante "tesseramento", siano esse attive (praticanti attività sportiva) o meno (per es. sostenitori).

Nell'anno 2014 in Alto Adige erano operative 926 associazioni sportive, articolate in 1.562 sezioni, che hanno dato origine ad un'offerta di discipline sportive pari a 1.827 su una varietà di 119 tipi di discipline.

Tale offerta ha soddisfatto le esigenze di 111.795 soci attivi che rappresentano il 73,9% dei 151.220 soci complessivamente iscritti alle associazioni sportive.

I membri dei consigli direttivi erano complessivamente 6.681 e 20.293 persone hanno collaborato con le associazioni ricoprendo diverse funzioni.

L'entità dell'offerta sportiva sul territorio viene espressa mediante l'**indice di offerta sportiva**, dato dal rapporto tra il numero di associazioni sportive e la popolazione residente moltiplicato per mille. In Alto Adige nel 2014 erano operative 1,8 associazioni sportive ogni 1.000 abitanti.

L'attività sportiva praticata dagli altoatesini grazie alle associazioni sportive può essere misurata attraverso l'**indice di partecipazione sportiva**. Esso è dato dal rapporto tra il numero complessivo di soci attivi nelle associazioni sportive e la popolazione residente moltiplicato per cento. A livello provinciale, l'indice di partecipazione sportiva nel 2014 era pari a 21,5.

L'**indice di attività sportiva associativa**, dato dal rapporto tra il numero di soci attivi e la popolazione residente che pratica sport moltiplicato per cento, descrive invece la rilevanza delle associazioni sportive nella pratica sportiva. In Alto Adige, dove si stima (Indagini "Multiscopo - aspetti della vita quotidiana" - 2014 e 2015) che il 55,1% della popolazione pratica sport in modo continuativo (37,0%) o saltuario (18,1%), ogni 100 persone che hanno fatto attività sportiva nel 2014, 39 l'hanno praticata come soci di un'associazione sportiva.

Hauptmerkmale

Das Südtiroler Sportvereinswesen entwickelt sich zwar stetig weiter, ist aber fest in der Gesellschaft verankert. Die Sportvereine sind im Durchschnitt seit 31 Jahren tätig.

Die **Gründung** der sechs langlebigsten Sportvereine geht auf das 19. Jahrhundert zurück. 49 bzw. 639 Vereine wurden in der ersten bzw. zweiten Hälfte des 20. Jahrhunderts gegründet und 232 zwischen 2001 und 2014. In diesem letzten Zeitraum büßt die Entwicklung in der zweiten Hälfte etwas an Schwung ein: 59,5% der Sportvereine, die zwischen 2001 und 2014 gegründet wurden, entstanden in der ersten Hälfte und 40,5% in der zweiten.

Caratteristiche principali

L'associazionismo sportivo altoatesino è un sistema che, pur presentando una continua evoluzione, risulta ben radicato nel tessuto sociale, con associazioni attive mediamente da 31 anni.

L'**anno di fondazione** delle sei associazioni più longeve risale al XIX secolo, 49 e 639 organizzazioni sono state fondate rispettivamente nella prima e nella seconda metà del secolo scorso e 232 tra il 2001 e il 2014. Relativamente a quest'ultimo arco temporale, si osserva nella sua seconda parte una leggera diminuzione di dinamicità del settore: il 59,5% delle associazioni fondate tra il 2001 e il 2014 è nato nella prima metà del periodo e il 40,5% nella seconda.

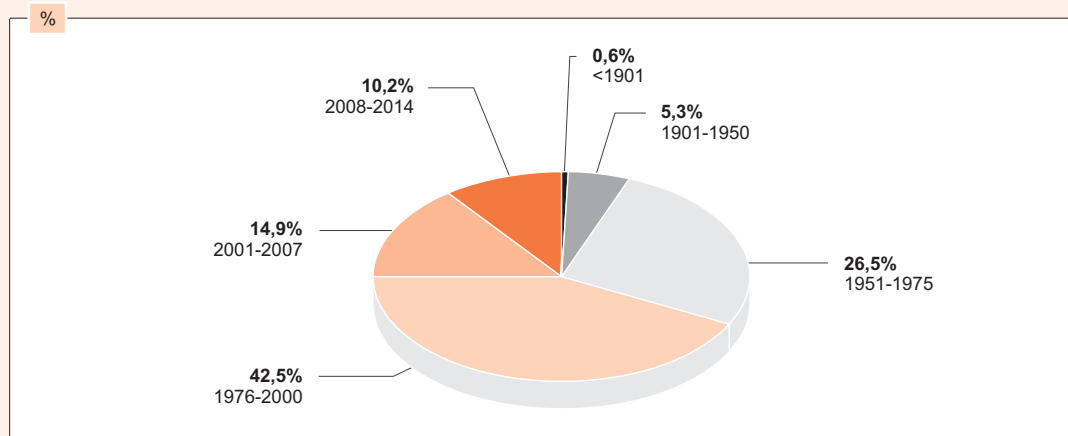
Graf. 1.1

Sportvereine nach Gründungsjahr - 2014

Prozentuelle Verteilung

Associazioni sportive per anno di fondazione - 2014

Composizione percentuale



© astat 2017 - Ir



Alle Südtiroler Sportvereine sind Amateursportvereine oder -gesellschaften (keine Profisportverein). Die **Rechtsform** variiert:

Analizzando la **forma giuridica** delle organizzazioni sportive altoatesine emerge che sono tutte associazioni o società sportive

273 sind Vereine mit Rechtspersönlichkeit privaten Rechts, 646 ohne Rechtspersönlichkeit, 5 werden als Kapitalgesellschaften und 2 als Genossenschaften geführt.

319 Sportvereine (34,4%) sind in das **Landesverzeichnis der ehrenamtlich tätigen Organisationen** oder im **ONLUS-Verzeichnis** eingetragen.

646 Sportvereine (69,8%) sind in das Verzeichnis der Amateursportvereine und -gesellschaften des **NOK** eingetragen.

118 Sportvereine (12,7%) haben im Jahr 2014 mit den **öffentlichen Institutionen** zusammengearbeitet. Dabei haben vor allem die größeren Vereine Verträge und Konventionen mit den Gemeinden (81 Vereine), Schulen (41) und mit dem Land (33) abgeschlossen. Reine Förderungen werden nicht berücksichtigt.

Die meisten Sportvereine (69,5%) haben sich auf eine Sportdisziplin **spezialisiert** und bieten ausschließlich diese an. Die **multidisziplinären** Vereine, in denen mehr als vier Disziplinen ausgeübt werden, stellen 9,3% der Sportvereine insgesamt dar.

52,1% der Sportvereine sind **Gegenseitigkeitsvereine**, d.h. sie orientieren sich am Bedarf ihrer Mitglieder und erfüllen diesen. 47,9% der Vereine hingegen bieten auch nicht eingeschriebenen Personen die Möglichkeit, Sport auszuüben.

Mitglieder

Die Struktur der Sportvereine zeichnet sich im Allgemeinen durch ihre geringe Größe aus. 337 Organisationen (36,4%) zählen höchstens 50 Mitglieder. 393 (42,4%) weisen zwischen 51 und 200 Mitgliedern auf, 144 (15,6%) zwischen 201 und 500 und nur 52 Organisationen (5,6%) zählen mehr als 500 Mitglieder.

dilettantistiche (non professionistiche). Di esse, 273 sono associazioni con personalità giuridica di diritto privato, 646 senza personalità giuridica, 5 sono società di capitali e 2 sono cooperative.

Le associazioni sportive iscritte nel registro provinciale delle **organizzazioni di volontariato** o nell'**anagrafe ONLUS** ammontano a 319 unità, pari al 34,4%.

Sono 646, pari al 69,8%, le associazioni sportive iscritte nel registro delle associazioni e società sportive dilettantistiche del **CONI**.

Le associazioni sportive che hanno collaborato con le **istituzioni pubbliche** nel 2014 sono state 118 (12,7%). Contratti e convenzioni (esclusi meri contributi) sono stati stipulati, soprattutto dalle associazioni più grandi, principalmente con i comuni (81 associazioni), con le scuole (41) e con la Provincia (33).

Il settore delle associazioni sportive è in gran parte **specializzato**: il 69,5% di esse ha offerto attività attinenti ad una sola disciplina sportiva, mentre le associazioni **multidisciplinari** in cui vengono praticate più di quattro discipline rappresentano il 9,3% del totale.

Il 52,1% delle associazioni è costituito da **istituzioni sportive mutualistiche**, cioè orientate al soddisfacimento dei bisogni dei propri soci, mentre il rimanente 47,9% ha offerto attività sportive anche a coloro che non erano iscritti all'associazione.

Soci

Le associazioni sportive sono generalmente caratterizzate da strutture di piccole-medie dimensioni. 337 associazioni (36,4%) hanno al massimo 50 soci; 393 (42,4%) hanno da 51 fino a 200 soci; 144 (15,6%) da 201 fino a 500 e soltanto 52 (5,6%) contano più di 500 soci.

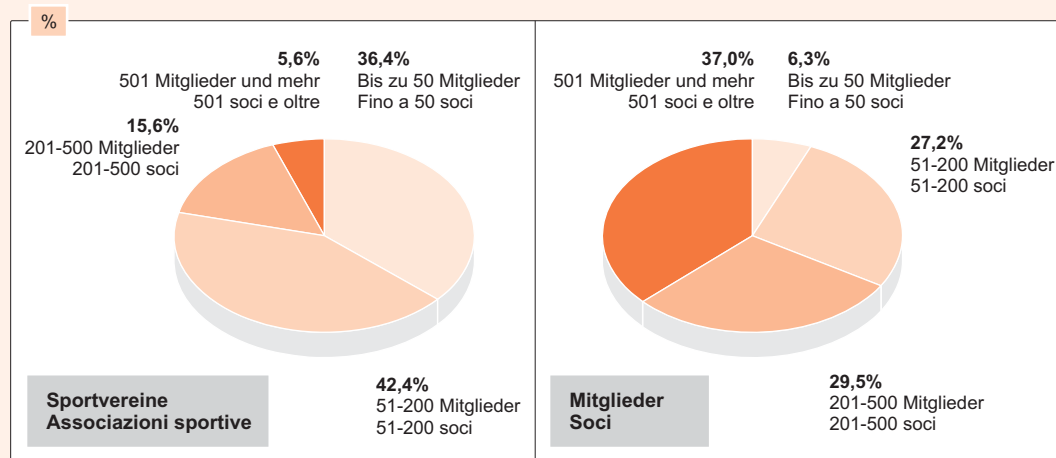
Graf. 1.2

Sportvereine und Mitglieder nach Mitgliedsklasse - 2014

Prozentuelle Verteilung

Associazioni sportive e soci per classe di soci - 2014

Composizione percentuale



© astat 2017 - Ir



Die Organisationen mit bis zu 200 Eingeschriebenen zählen insgesamt 50.622 Mitglieder (33,5% aller Mitglieder), davon 41.274 aktive. Die Mitgliederzahl bei den mittelgroßen Vereinen (201-500 Mitglieder) beläuft

Le associazioni fino a 200 iscritti contano complessivamente 50.622 soci, il 33,5% del totale, di cui 41.274 attivi. Il numero dei soci di associazioni di media dimensione (201-500 soci) ammonta a 44.669, (29,5%), di cui

Tab. 1.2

Sportvereine und Mitglieder nach Mitgliedsklasse - 2014**Associazioni sportive e soci per classe di soci - 2014**

MITGLIEDS- KLASSE	Vereine Associazioni	Mitglieder Soci	Mitglieder pro Verein Soci per associazione	Aktive Mitglieder Soci attivi	Aktive Mitglieder pro Verein Soci attivi per associazione	CLASSE DI SOCI
1-25	149	2.391	16,0	2.206	14,8	1-25
26-50	188	7.107	37,8	6.086	32,4	26-50
51-100	205	14.717	71,8	12.569	61,3	51-100
101-200	188	26.407	140,5	20.413	108,6	101-200
201-500	144	44.669	310,2	30.264	210,2	201-500
501 und mehr	52	55.929	1.075,6	40.257	774,2	501 e oltre
Insgesamt	926	151.220	163,3	111.795	120,7	Totale

Quelle: ASTAT

Fonte: ASTAT

sich auf 44.669 (29,5%), wovon 30.264 aktive Mitglieder sind. In den Vereinigungen erheblicher Größe (über 500 Mitglieder) waren insgesamt 55.929 Mitglieder (37,0%) eingeschrieben und 40.257 davon aktiv tätig.

Der Anteil der aktiven Mitglieder an den gesamten Mitgliedern beträgt 73,9% und nimmt bei zunehmender Vereinsgröße tendenziell ab (92,3% bei den Vereinen mit bis zu 25 Mitgliedern, 85,5% bei den Vereinen mit 26 bis 100 Mitgliedern, 77,3% bei jenen mit 101 bis 200 Mitgliedern und 70,1% bei jenen mit mehr als 200 Mitgliedern). Vermutlich benötigen die größeren Vereine für die Organisation ihrer Arbeit mehr Mitarbeiter, die in den Verein eingeschrieben sind, obwohl sie nicht aktiv Sport ausüben.

Die prozentuelle Verteilung nach **Geschlecht** zeigt, dass die männlichen Mitglieder zahlenmäßig überwiegen (34,6% Frauen und 65,4% Männer bei den gesamten Mitgliedern bzw. 34,0% Frauen und 66,0% Männer bei den aktiven Mitgliedern).

Von den gesamten männlichen Mitgliedern sind 74,6% aktive Sporttreibende. Ihr Anteil ist etwas höher als jener der Frauen, der 72,7% beträgt.

30.264 aktivi. In associazioni di grande dimensione (più di 500 soci) gli iscritti sono complessivamente 55.929 (37,0%), di cui 40.257 attivi.

La percentuale di soci attivi calcolata rispetto al numero complessivo di soci è pari al 73,9% e tendenzialmente diminuisce all'aumentare della dimensione dell'associazione (92,3% per le associazioni fino a 25 soci, 85,5% per quelle con un numero di soci compreso tra 26 e 100, 77,3% per quelle con un numero di soci compreso tra 101 e 200 e 70,1% per quelle con più di 200 soci). Presumibilmente l'organizzazione delle realtà più grandi necessita maggiormente della collaborazione di persone che, pur non praticando attività sportiva, sono iscritte all'associazione.

Calcolando la distribuzione percentuale dei soci per **sezzo** si osserva una predominanza maschile (34,6% femmine e 65,4% maschi considerando tutti i soci, 34,0% femmine e 66,0% maschi considerando i soci attivi).

La percentuale di soci attivi di sesso maschile calcolata rispetto al numero complessivo di soci maschi è uguale al 74,6% ed è leggermente superiore alla corrispondente percentuale calcolata per le donne (72,7%).

Tab. 1.3

Mitglieder nach Altersklasse und Geschlecht - 2014

Soci per classe di età e sesso - 2014

ALTERS- KLASSE (Jahre)	Mitglieder Soci					Aktive Mitglieder Soci attivi					CLASSE DI ETÀ (anni)
	Frauen Femmine		Männer Maschi		Insgesamt Totale	Frauen Femmine		Männer Maschi		Insgesamt Totale	
	N	%	N	%	N	N	%	N	%	N	
Bis 17	22.987	40,3	33.990	59,7	56.977	19.301	39,4	29.627	60,6	48.928	Fino a 17
18-60	24.129	30,7	54.390	69,3	78.519	16.375	29,7	38.819	70,3	55.194	18-60
61 und mehr	5.132	32,6	10.592	67,4	15.724	2.306	30,1	5.367	69,9	7.673	61 e oltre
Insgesamt	52.248	34,6	98.972	65,4	151.220	37.982	34,0	73.813	66,0	111.795	Totale

Quelle: ASTAT

Fonte: ASTAT

Die Verteilung der Mitglieder auf die **Altersklassen** zeigt, dass mehr als ein Drittel (37,7% aller Mitglieder bzw. 43,8% der aktiven) unter 18 Jahre alt ist. Ungefähr die Hälfte (51,9% bzw. 49,4%) ist zwischen 18 und 60 Jahren alt und ein Zehntel bzw. etwas weniger (10,4% bzw. 6,9%) ist über 60 Jahre alt.

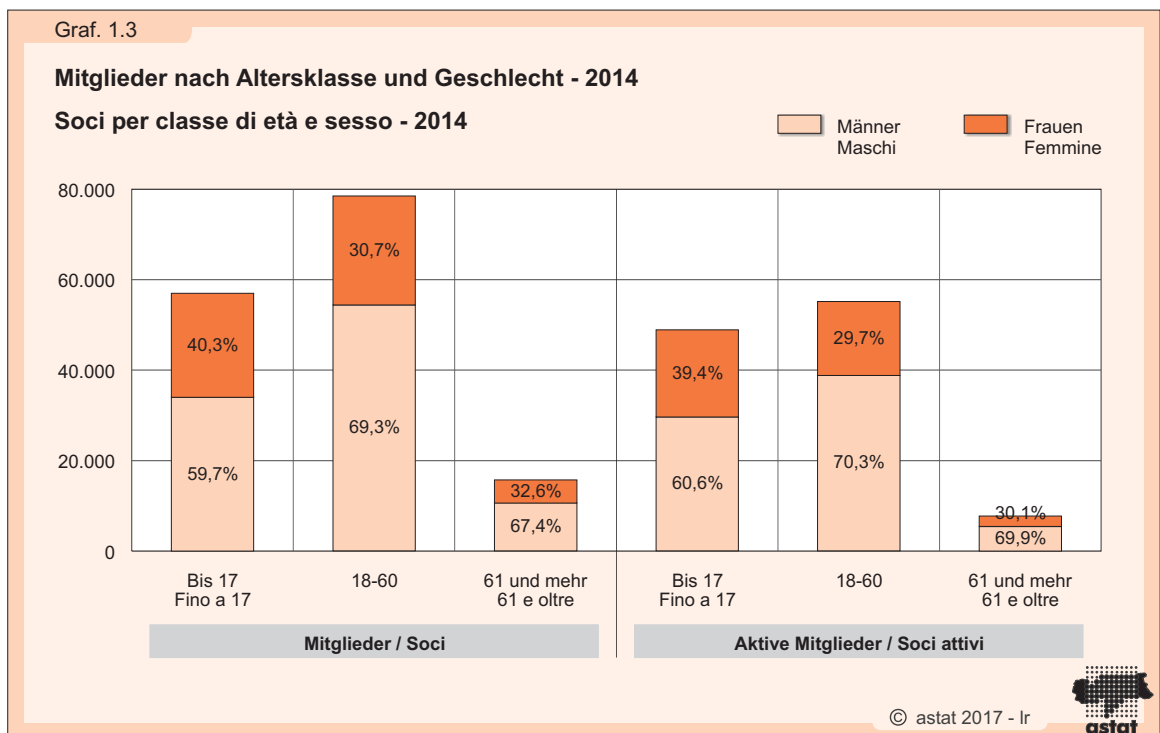
Mit zunehmendem Alter sinkt der Anteil der aktiven Mitglieder an den gesamten Mitgliedern (85,9% bei den unter 18-Jährigen, 70,3% bei den 18- bis 60-Jährigen und 48,8% bei den über 60-Jährigen). Gleichzeitig nimmt die Zahl derjenigen, die sich mehr in die Organisation der Vereine einbringen als Sport auszuüben, in den höheren Altersklassen zu.

Die Analyse der Mitglieder nach Geschlecht und Alter ergibt, dass der Anteil der weiblichen Mitglieder mit vier von zehn Eingeschriebenen in der jüngsten Altersklasse am höchsten ist.

Suddividendo i soci per **classi di età**, emerge che ben più di un terzo (37,7% considerando tutti i soci, 43,8% considerando gli attivi) è rappresentato dagli under 18, circa la metà (51,9% di tutti i soci, 49,4% degli attivi) è costituita da persone di età compresa tra i 18 e i 60 anni e circa un decimo o meno (10,4% di tutti i soci, 6,9% degli attivi) è over 60.

La percentuale di soci attivi calcolata rispetto al numero complessivo di soci diminuisce all'aumentare dell'età (85,9% per gli under 18, 70,3% per i soci tra i 18 e i 60 anni e 48,8% per gli over 60). Verosimilmente i soci, con l'avanzare dell'età, sono coinvolti più nelle attività organizzative delle associazioni che in quelle sportive.

Analizzando la distribuzione dei soci sia per sesso sia per età, risulta che la fascia di età caratterizzata dalla più alta partecipazione femminile è quella dei soci più giovani, tra cui circa quattro iscritti su dieci sono ragazze.



Der **Index der Sportbeteiligung** ist das Verhältnis zwischen der Zahl der aktiven Mitglieder und der Wohnbevölkerung. Er beträgt in Südtirol insgesamt 21,5 und weist ein starkes geschlechtsspezifisches Ungleichgewicht auf: 28,8% der Männer und nur 14,4% der Frauen treiben als aktive Mitglieder eines Sportvereins Sport.

L'indice di partecipazione sportiva, dato dal rapporto tra il numero di soci attivi e la popolazione residente, che complessivamente in Alto Adige è uguale a 21,5, presenta una forte asimmetria di genere: il 28,8% dei maschi e solamente il 14,4% delle donne praticano sport come soci attivi di un'associazione sportiva.

Tab. 1.4

Index der Sportbetätigung (a), der Sportbeteiligung (b) und der vereinsmäßigen Sportbetätigung (c) nach Altersklasse und Geschlecht - 2014

Indici di attività sportiva (a), di partecipazione sportiva (b) e di attività sportiva associativa (c) per classe di età e sesso - 2014

ALTERS- KLASSE (Jahre)	Index der Sportbetätigung Indice di attività sportiva			Index der Sportbeteiligung Indice di partecipazione sportiva			Index der vereinsmäßigen Sportbetätigung Indice di attività sportiva associativa			CLASSE DI ETÀ (anni)
	Frauen Femmine	Männer Maschi	Insgesamt Totale	Frauen Femmine	Männer Maschi	Insgesamt Totale	Frauen Femmine	Männer Maschi	Insgesamt Totale	
	Bis 17	54,8	63,3	59,2	39,4	56,8	48,4	72,0	89,7	
18-60	57,6	63,9	60,8	11,1	25,7	18,5	19,2	40,2	30,4	18-60
61 und mehr	31,9	43,9	37,2	3,5	10,1	6,4	10,9	23,1	17,2	61 e oltre
Insgesamt	50,7	59,6	55,1	14,4	28,8	21,5	28,5	48,3	39,1	Totale

(a) Verhältnis zwischen der Anzahl der Personen, die Sport treiben, und der Wohnbevölkerung am 31.12.2014 x 100.
Rapporto tra il numero di persone che pratica sport e la popolazione residente al 31.12.2014 x 100.

(b) Verhältnis zwischen der Anzahl der aktiven Mitglieder und der Wohnbevölkerung am 31.12.2014 x 100.
Rapporto tra il numero di soci attivi e la popolazione residente al 31.12.2014 x 100.

(c) Verhältnis zwischen der Anzahl der aktiven Mitglieder und der Anzahl der Personen, die Sport treiben, am 31.12.2014 x 100.
Rapporto tra il numero di soci attivi e il numero di persone che pratica sport al 31.12.2014 x 100.

Quelle: ASTAT

Fonte: ASTAT

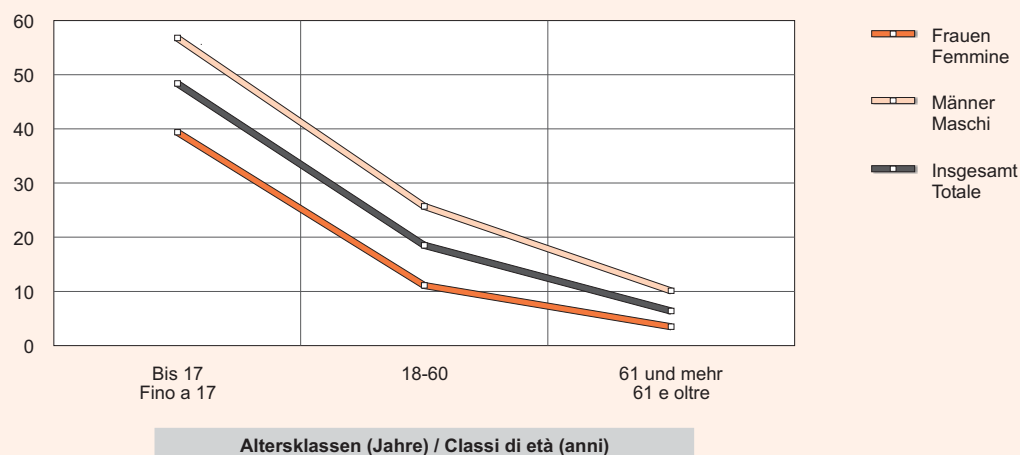
Derselbe Indikator sinkt bei höherem Alter der aktiven Mitglieder: 48,4% der unter 18-jährigen Bevölkerung (39,4% der Frauen und 56,8% der Männer) üben Sport als aktive Mitglieder eines Sportvereins aus, bei den 18- bis 60-Jährigen sind es 18,5% (11,1% der Frauen und 25,7% der Männer) und bei den über 60-Jährigen 6,4% (3,5% der Frauen und 10,1% der Männer).

Calcolando questo stesso indice per classi di età, si osserva una sua diminuzione all'aumentare dell'età dei soci attivi: nella classe degli under 18, il 48,4% (39,4% per le femmine e 56,8% per i maschi) degli abitanti pratica sport come socio attivo di associazioni sportive, nella classe di età 18-60 l'indice risulta uguale al 18,5% (11,1% per le femmine e 25,7% per i maschi) e nella classe degli over 60 esso è pari al 6,4% (3,5% per le femmine e 10,1% per i maschi).

Graf. 1.4

Index der Sportbeteiligung (a) nach Altersklasse und Geschlecht - 2014

Indice di partecipazione sportiva (a) per classe di età e sesso - 2014



(a) Verhältnis zwischen der Anzahl der aktiven Mitglieder und der Wohnbevölkerung am 31.12.2014 multipliziert mit 100.
Rapporto tra il numero di soci attivi e la popolazione residente al 31.12.2014 x 100.

© astat 2017 - Ir



Der geschätzte Wert des **Indexes der vereinsmäßigen Sportausübung**, der dem Verhältnis zwischen der Anzahl der aktiven Mitglieder und der Wohnbevölkerung, die regelmäßig oder gelegentlich Sport treibt, entspricht (Mehrzweckerhebungen - Aspekte des täglichen Lebens 2014 und 2015), beträgt insgesamt 39,1%. Der Index weist große Unterschiede nach Alter und Geschlecht auf. Schätzungsweise sind 81,8% der Minderjährigen, die Sport treiben, auch aktive Mitglieder in einem Sportverein (72,0% der Mädchen und 89,7% der Buben). In der Altersklasse der 18- bis 60-Jährigen sinkt dieser Anteil auf 30,4% (19,2% bei den Frauen und 40,2% bei den Männern) und bei den über 60-Jährigen auf 17,2% (10,9% bei den Frauen und 23,1% bei den Männern).

Diese Zahlen lassen darauf schließen, dass die Sporttreibenden, und dabei vor allem die Frauen, mit zunehmendem Alter immer mehr dazu neigen, den Sport nicht im Rahmen der Sportvereine auszuüben.

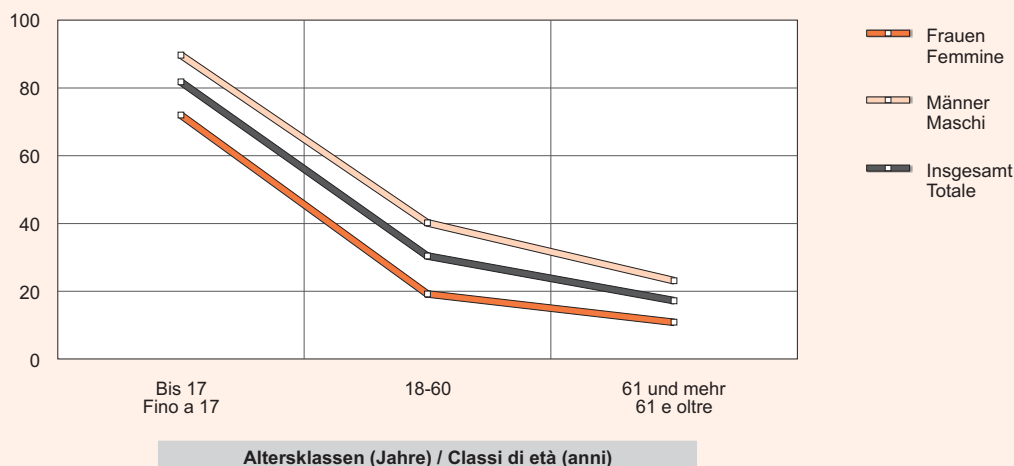
La stima dell'**indice di attività sportiva associativa**, dato dal rapporto tra il numero di soci attivi e la popolazione residente che pratica attività sportiva continuativa o saltuaria (Indagini "Multiscopo - aspetti della vita quotidiana" - 2014 e 2015), che complessivamente è uguale al 39,1%, presenta grandi differenze al variare dell'età e del sesso. Tra i minorenni che praticano attività sportiva si stima che la percentuale di coloro che sono soci attivi di un'associazione sportiva sia pari all'81,8% (72,0% per le donne e 89,7% per i maschi), mentre per la classe di età 18-60 essa scende al 30,4% (19,2% per le donne e 40,2% per i maschi) e per gli over 60 al 17,2% (10,9% per le donne e 23,1% per i maschi).

Queste differenze indicano che le persone che si dedicano allo sport, e maggiormente le donne per ogni fascia di età, con l'avanzare degli anni tendono a praticare l'attività sportiva al di fuori delle associazioni sportive.

Graf. 1.5

Index der vereinsmäßigen Sportbetätigung (a) nach Altersklasse und Geschlecht - 2014

Indice di attività sportiva associativa (a) per classe di età e sesso - 2014



(a) Verhältnis zwischen der Anzahl der aktiven Mitglieder und der Anzahl der Personen, die Sport treiben, am 31.12.2014 multipliziert mit 100.
Rapporto tra il numero di soci attivi e il numero di persone che pratica sport al 31.12.2014 x 100.

© astat 2017 - lr



Ausländische Mitglieder

In 247 Sportvereinen (26,7%) sind auch **Ausländer** als Mitglieder eingeschrieben, in 679 Vereinen (73,3%) haben hingegen alle Mitglieder die italienische Staatsbürgerschaft. Ausländer aus anderen EU-Staaten sind in 192 Sportvereinen (20,7%) eingetragen, jene aus europäischen Nicht-EU-Staaten in 75 Vereinen (8,1%) und nichteuropäische Ausländer in 73 Organisationen (7,9%).

Die 5.470 ausländischen Mitglieder, wovon 1.838 Frauen und 3.632 Männer sind, entsprechen 3,6% der gesamten Mitglieder. Im Jahr 2014 beträgt der Ausländeranteil an der Südtiroler Bevölkerung 8,9%. Da möglicherweise nicht alle ausländischen Mitglieder in Südtirol ansässig sind, wird davon ausgegangen, dass höchstens 11,8% der hierzulande ansässigen Ausländer in einen Sportverein eingeschrieben sind. Dieser Wert liegt klar unter dem Anteil der Inländer (30,8%).

Soci stranieri

247 associazioni sportive (26,7%) annoverano tra i loro soci anche **stranieri**, mentre 679 (73,3%) contano tra i loro iscritti solamente persone aventi cittadinanza italiana. Stranieri provenienti da Stati appartenenti all'Unione Europea, persone provenienti da Stati europei non UE e stranieri extra-europei sono soci rispettivamente di 192 (20,7%), 75 (8,1%) e 73 (7,9%) associazioni sportive.

I 5.470 soci stranieri, di cui 1.838 femmine e 3.632 maschi, rappresentano il 3,6% del numero complessivo di soci, contro una percentuale di stranieri in Alto Adige nel 2014 pari all'8,9%. Tenendo conto che non è detto che tutti i soci stranieri siano residenti in Alto Adige, si calcola che al massimo l'11,8% dei residenti in provincia di Bolzano di nazionalità straniera sia socio di associazioni sportive, percentuale decisamente inferiore rispetto a quella della popolazione con cittadinanza italiana che è pari al 30,8%.

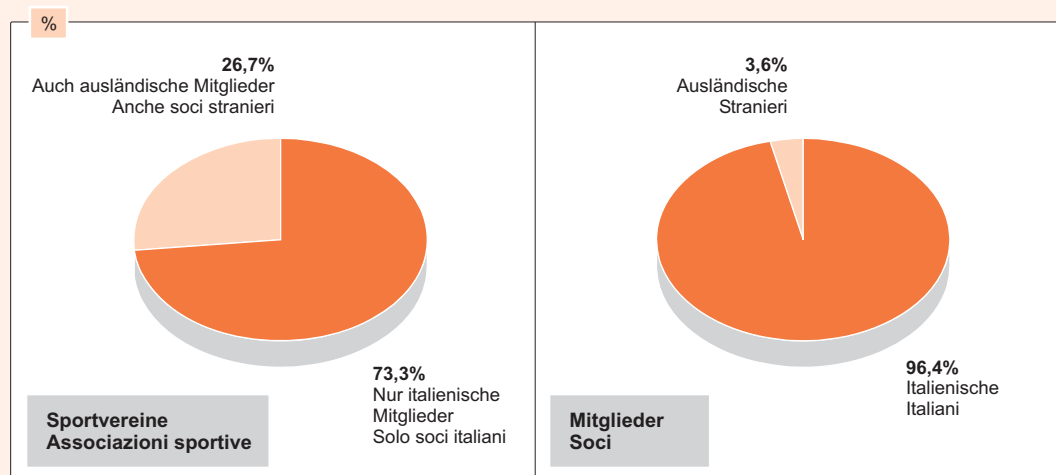
Graf. 1.6

Sportvereine und Mitglieder nach Staatsbürgerschaft - 2014

Prozentuelle Verteilung

Associazioni sportive e soci per cittadinanza - 2014

Composizione percentuale



© astat 2017 - Ir



74,1% der ausländischen Mitglieder stammen aus EU-Staaten, 15,0% von außerhalb Europas und 10,9% aus europäischen Nicht-EU-Staaten.

Il 74,1% dei soci stranieri proviene da Stati dell'Unione Europea, il 15,0% da Stati non europei e il 10,9% da Stati europei non UE.

Tab. 1.5

Sportvereine und Mitglieder nach Staatsbürgerschaft und Geschlecht - 2014**Associazioni sportive e soci per cittadinanza e sesso - 2014**

STAATSBÜRGERSCHAFT	Sportvereine Associazioni		Mitglieder Soci						CITTADINANZA
			Frauen Femmine		Männer Maschi		Insgesamt Totale		
	N	%	N	%	N	%	N	%	
Italien	926	100,0	50.410	96,5	95.340	96,3	145.750	96,4	Italia
Anderer EU-Staat	192	20,7	1.501	2,9	2.550	2,6	4.051	2,7	Altro Stato UE
Europäischer Nicht-EU-Staat	75	8,1	168	0,3	429	0,4	597	0,4	Stato europeo non UE
Außereuropäischer Staat	73	7,9	169	0,3	653	0,7	822	0,5	Stato extraeuropeo
Insgesamt	926	100,0	52.248	100,0	98.972	100,0	151.220	100,0	Totale

Quelle: ASTAT

Fonte: ASTAT

Der Anteil der Frauen beträgt unter den Mitgliedern mit italienischer Staatsbürgerschaft 34,6%, unter den anderen EU-Bürgern 37,1% und 28,1% bzw. 20,6% bei den Mitgliedern aus europäischen Nicht-EU-Ländern bzw. von außerhalb Europas.

Der Anteil der ausländischen Mitglieder beträgt insgesamt 3,6% und ist bei den größeren Vereinen höher als bei den kleineren. Bei den kleinsten Sportvereinen mit höchstens 25 Mitgliedern finden sich nur 0,9% Ausländer, während es bei den größten Vereinen mit mehr als 500 Mitgliedern 5,3% sind. Dies könnte darauf zurückgeführt werden, dass die größeren Organisationen bekannter sind und auch von denjenigen auffindig gemacht werden, die mit dem Südtiroler Sportvereinswesen nicht sehr vertraut sind.

Esaminando i soci per cittadinanza e sesso, emerge che tra i soci italiani il 34,6% è di sesso femminile, tra quelli non italiani ma cittadini dell'Unione Europea la percentuale di soci di sesso femminile è pari a 37,1%; tale percentuale si abbassa al 28,1% e al 20,6% per i soci provenienti rispettivamente da Paesi europei non EU e da Paesi non europei.

La percentuale di soci stranieri, complessivamente uguale al 3,6%, tendenzialmente cresce all'aumentare delle dimensioni dell'associazione: si passa dallo 0,9% nelle associazioni più piccole (fino a 25 soci) al 5,3% in quelle con più di 500 soci. Presumibilmente le organizzazioni più grandi, avendo una maggiore visibilità, risultano più facilmente individuabili anche da coloro che hanno meno confidenza con la realtà sportiva associativa altoatesina.

Tab. 1.6

Mitglieder nach Mitgliedsklasse und Staatsbürgerschaft - 2014

Soci per classe di soci e cittadinanza - 2014

MITGLIEDS- KLASSE	Italienische Mitglieder Soci italiani		Ausländische Mitglieder Soci stranieri								CLASSE DI SOCI
			Anderer EU-Staat		Europäischer Nicht-EU-Staat		Außereuropäischer Staat		Insgesamt		
	Altro Stato UE		Stato europeo non UE		Stato extraeuropeo		Totale				
	N	%	N	%	N	%	N	%	N	%	
1-25	2.370	99,1	20	0,8	-	-	1	..	21	0,9	1-25
26-50	7.008	98,6	51	0,7	27	0,4	21	0,3	99	1,4	26-50
51-100	14.518	98,6	116	0,8	38	0,3	45	0,3	199	1,4	51-100
101-200	25.632	97,1	513	1,9	109	0,4	153	0,6	775	2,9	101-200
201-500	43.268	96,9	1.075	2,4	156	0,3	170	0,4	1.401	3,1	201-500
501 und mehr	52.954	94,7	2.276	4,1	267	0,5	432	0,8	2.975	5,3	501 e oltre
Insgesamt	145.750	96,4	4.051	2,7	597	0,4	822	0,5	5.470	3,6	Totale

Quelle: ASTAT

Fonte: ASTAT

Organisatorische Struktur

Zur Abwicklung ihrer Tätigkeit benötigen die Sportvereine Funktionäre sowie Mitarbeiter und Fachleute.

Die **Funktionäre** eines Sportvereins sind der Präsident, die anderen Vorstandsmitglieder, die Rechnungsprüfer und die Mitglieder des Ehrengerichts und des Schiedsgerichts. Die 926 Sportvereine weisen insgesamt 9.563 Funktionärsämter auf.

Struttura organizzativa

Per lo svolgimento delle loro attività le associazioni sportive si avvalgono di funzionari e di collaboratori e specialisti.

I **funzionari** di un'associazione sono i presidenti, gli altri membri del consiglio direttivo, i revisori dei conti e i membri del collegio arbitrale e di quello dei probiviri. Complessivamente nelle strutture organizzative delle 926 associazioni sportive ci sono 9.563 posizioni di funzionario.

Tab. 1.7

Funktionäre (a) der Sportvereine nach Geschlecht - 2014

Funzionari (a) delle associazioni sportive per sesso - 2014

FUNKTIONÄRE	Frauen Femmine		Männer Maschi		Insgesamt Totale	Funktionäre pro Sportverein	FUNZIONARI
	N	%	N	%	N	Funzionari per associazione	
Präsident	92	10,0	834	90,0	926	1,0	Presidente
Andere Vorstandsmitglieder	1.035	18,0	4.720	82,0	5.755	6,2	Altri membri del direttivo
Rechnungsprüfer	301	18,4	1.329	81,6	1.630	1,8	Revisori dei conti
Schiedsgericht, Ehrengericht	216	17,3	1.036	82,7	1.252	1,4	Probiviri, Collegio arbitrale
Insgesamt	1.644	17,2	7.919	82,8	9.563	10,3	Totale

(a) Es sind Doppelnennungen möglich, da eine einzige Person Funktionen in mehreren Vereinen innehaben kann.
Non può essere esclusa l'esistenza di doppie registrazioni, dato che una persona potrebbe svolgere funzioni in più associazioni.

Quelle: ASTAT

Fonte: ASTAT

7.919 Funktionäre (82,8%) sind Männer. Der Anteil der Frauen beträgt 17,2%. Werden jedoch nur die Präsidenten herangezogen, so sinkt der Frauenanteil auf 10,0%. Angesichts dessen, dass der Anteil der Frauen an den in einen Sportverein eingeschriebenen Mitgliedern 34,6% beträgt, sind die obgenannten Werte ziemlich niedrig.

In jedem Sportverein sind durchschnittlich 10,3 Funktionäre tätig, von denen 7,2 in den Vorständen sitzen.

Die Analyse der Präsidenten ergibt ein Durchschnittsalter von 50 Jahren. Nach Altersklassen sind ungefähr 50% aller Präsidenten älter als 50 Jahre. Nur 5,3% sind un-

L'82,8% dei funzionari, pari a 7.919 unità, è di sesso maschile. La percentuale delle donne, il 17,2% di tutti i funzionari, si riduce al 10,0% se si considera solamente la carica di presidente; tali valori sono piuttosto bassi, tenuto conto che le donne iscritte alle associazioni sportive rappresentano il 34,6% del totale dei soci.

Il numero medio di funzionari per associazione ammonta a 10,3 e, di questi, 7,2 sono membri del consiglio direttivo.

L'analisi dei presidenti, relativamente alla loro età, ha evidenziato una media di 50 anni. Suddividendo per classi di età, si osserva che circa il 50% dei presidenti ha più di 50

ter 30 und 44,9% zwischen 31 und 50 Jahre alt.

anni. Solo il 5,3% ha un'età che non supera i 30 anni, mentre il 44,9% si colloca nella fascia di età tra 31 e 50 anni.

Tab. 1.8

Präsidenten der Sportvereine nach Altersklasse - 2014

Presidenti delle associazioni sportive per classe di età - 2014

ALTERSKLASSE (Jahre)	N	%	CLASSE DI ETÀ (anni)
Bis 30	49	5,3	Fino a 30
31-40	138	14,9	31-40
41-50	278	30,0	41-50
51-60	277	29,9	51-60
61 und mehr	184	19,9	61 e oltre
Insgesamt	926	100,0	Totale

Quelle: ASTAT

Fonte: ASTAT

Die **Mitarbeiter** und **Fachkräfte** sind alle Personen, die in der Organisation und Verwaltung des Sportvereins, vom technischen bis zum medizinischen Bereich, tätig sind. In den 926 Sportvereinen sind insgesamt 20.293 dieser Mitarbeiter und Fachleute beschäftigt. Dabei sind Doppelzählungen nicht ausgeschlossen, da eine Person mehrere Funktionen, auch in verschiedenen Vereinen, innehaben kann. Die Zahl der Stellen könnte jedoch etwas höher sein als der erhobene Wert, da ein Mitarbeiter innerhalb eines Vereins auch mehrere Funktionen ausüben kann.

I **collaboratori** e gli **specialisti** sono rappresentati dalle figure professionali impegnate nell'ambito dell'organizzazione e dell'amministrazione dell'associazione, da quelle tecniche e da quelle sanitarie. Complessivamente i collaboratori e gli specialisti attivi nelle 926 associazioni sportive, per i quali non può essere esclusa la presenza di doppie registrazioni in quanto una persona può avere funzioni anche in più associazioni, sono 20.293. Le posizioni aperte potrebbero però essere in numero superiore a quello rilevato, dato che un collaboratore può avere più funzioni nella stessa associazione.

Tab. 1.9

Mitarbeiter und Fachkräfte (a) nach Art der Mitarbeit und Geschlecht - 2014

Collaboratori e specialisti (a) per forma di collaborazione e sesso - 2014

	Frauen Femmine		Männer Maschi		Insgesamt Totale		Mitarbeiter und Fachkräfte pro Sportverein Collaboratori e specialisti per associazione	
	N	%	N	%	N	%		
Ehrenamtliche	5.854	89,9	11.962	86,8	17.816	87,8	19,2	Volontari
Vergütete	660	10,1	1.817	13,2	2.477	12,2	2,7	Retribuiti
Insgesamt	6.514	100,0	13.779	100,0	20.293	100,0	21,9	Totale

(a) Es sind Doppelnennungen möglich, da eine einzige Person Funktionen in mehreren Vereinen innehaben kann.
Non può essere esclusa l'esistenza di doppie registrazioni, dato che una persona potrebbe svolgere funzioni in più associazioni.

Quelle: ASTAT

Fonte: ASTAT

87,8% der Mitarbeiter und Fachleute, d.h. 17.816 Personen, üben ihre Tätigkeit ehrenamtlich aus. Nur 12,2% sind vergütete Beschäftigte. Als Vergütete gelten alle, die für ihre Tätigkeit eine Entlohnung in Form von Lohn, Honorar oder anderen Zahlungen für die erbrachte Leistung erhalten. Spesenrückstellungen werden nicht als Entlohnung betrachtet. Die erhobenen Werte zeigen, dass große Bereitschaft besteht, in den Sportvereinen ehrenamtlich tätig zu sein.

Jeder Verein kann auf durchschnittlich 22 Mitarbeiter und Fachleute zählen, von denen ungefähr 19 ehrenamtlich arbeiten.

32,1% der Mitarbeiter und Fachleute sind Frauen. Dieser Wert liegt nur geringfügig unter dem Frauenanteil bei den Mitgliedern.

13,2% der männlichen Mitarbeiter und Fachleute werden für ihre Tätigkeit entlohnt. Der Anteil der vergüteten Frauen beträgt hingegen 10,1%.

L'87,8% dei collaboratori e degli specialisti, pari a 17.816 unità, esercita la propria funzione come volontario, mentre solamente il 12,2% viene retribuito. Sono stati considerati retribuiti coloro che hanno ricevuto compensi per le prestazioni fornite. Per compensi si intendono stipendi, onorari o altre indennità per la prestazione resa, ma non i rimborsi spese. Le percentuali ottenute indicano una fortissima predisposizione al volontariato all'interno delle associazioni sportive.

In ogni associazione ci sono mediamente circa 22 collaboratori e specialisti e, di questi, circa 19 sono volontari.

La percentuale di donne tra i collaboratori e gli specialisti è pari al 32,1%, valore non molto inferiore alla percentuale della componente femminile dei soci.

Tra i collaboratori e gli specialisti maschi la percentuale di quelli retribuiti è uguale al 13,2%, mentre tra le donne essa scende al 10,1%.

Tab. 1.10

Mitarbeiter und Fachkräfte nach Funktion und Art der Mitarbeit - 2014

Prozentuelle Verteilung

Collaboratori e specialisti per funzioni e forma di collaborazione - 2014

Composizione percentuale

FUNKTION	Ehrenamtliche Volontari	Vergütete Retribuiti	FUNZIONE
Organisation/Verwaltung			Organizzazione/amministrazione
Geschäftsführer	12,1	5,4	Amministratori delegati
Sekretariatszuständige	13,8	7,9	Addetti alla segreteria
Buchhalter	12,0	4,7	Contabili
Veranstaltungsmanager	6,1	2,8	Manager degli eventi
Sportliche Leiter	10,9	6,5	Direttori sportivi
Jugendkoordinatoren	8,5	6,5	Coordinatori giovanili
Betreuer	12,4	10,3	Accompagnatori
Technische Berufe			Professioni tecniche
Ausgebildete Trainer	9,7	28,5	Tecnici qualificati
Ausgebildete Konditionstrainer	2,9	6,1	Preparatori atletici qualificati
Übungsleiter	6,7	12,5	Istruttori
Gesundheitsberufe			Professioni sanitarie
Ärzte	1,2	0,8	Medici
Physiotherapeuten/Masseure	1,2	2,9	Fisioterapisti/massaggiatori
Sportpsychologen/Mentaltrainer	0,2	0,5	Psicologi dello sport/trainer mentali
Weitere Berufsbilder	2,3	4,5	Altre figure professionali
Insgesamt	100,0	100,0	Totale

Quelle: ASTAT

Fonte: ASTAT

Mehr als drei Viertel (75,9%) der ehrenamtlichen Mitarbeiter und Fachleute befassen sich mit den administrativen und organisatorischen Aufgaben der Vereine. 19,2% sind Trainer, Übungsleiter und Konditionstrainer und 2,7% stellen ihr Wissen als Ärzte, Physiotherapeuten, Masseure und Sportpsychologen zur Verfügung.

Die vergüteten Mitarbeiter sind zu 47,2% im technischen Bereich, zu 44,1% in der Verwaltung und Organisation und zu 4,3% in den Gesundheitsberufen tätig.

Nur 5,4% der vergüteten Mitarbeiter und Fachkräfte stehen in einem abhängigen Beschäftigungsverhältnis mit dem Sportverein. 85,6% haben einen Vertrag als nicht lohnabhängig Beschäftigte mit einer Jahresvergütung von höchstens 7.500 Euro. Einkommen unter diesem Grenzwert, die von den Amateursportvereinen ausgezahlt werden, sind von jeglicher Steuer befreit. Die übrigen 9,0% der vergüteten Mitarbeiter sind nicht lohnabhängig Beschäftigte mit einer jährlichen Vergütung von mehr als 7.500 Euro.

Più dei tre quarti (75,9%) delle posizioni di collaboratore o specialista volontario è rappresentato da figure che si occupano delle attività amministrative e organizzative delle associazioni, il 19,2% da allenatori, istruttori e preparatori atletici e il 2,7% da medici, fisioterapisti, massaggiatori e psicologi dello sport.

Relativamente alle figure professionali che hanno ricevuto un compenso, per quasi la metà dei casi (47,2%) si tratta di figure tecniche, il 44,1% è rappresentato da figure amministrative e organizzative e il 4,3% da quelle sanitarie.

Di tutti i collaboratori e specialisti retribuiti solo il 5,4% ha avuto con l'associazione un rapporto di lavoro dipendente, mentre nell'85,6% dei casi si è trattato di rapporto di lavoro non dipendente con compenso annuo non superiore a 7.500 euro, soglia di reddito che se non oltrepassata garantisce l'esenzione da qualunque imposta dei compensi erogati dalle associazioni sportive dilettantistiche; il rimanente 9,0% dei collaboratori retribuiti è rappresentato da non dipendenti con compenso annuo maggiore di 7.500 euro.

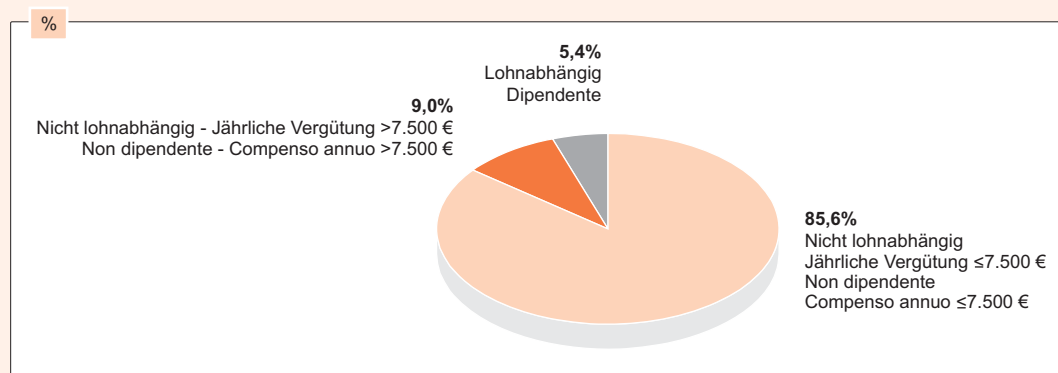
Graf. 1.7

Mitarbeiter und Fachkräfte, die Vergütungen erhalten, nach Vergütungsform - 2014

Prozentuelle Verteilung

Collaboratori e specialisti retribuiti per forma di retribuzione - 2014

Composizione percentuale



© astat 2017 - Ir



Einnahmen und Ausgaben

Jeder Südtiroler Sportverein verbuchte im Jahr 2014 **Einnahmen** in Höhe von durchschnittlich 51.528 Euro.

Die wichtigste Einnahmequelle sind mit 29,3% die von den Mitgliedern geleisteten Zahlungen (*Mitgliedsbeiträge* und *Kursbeiträge*).

Der durchschnittliche jährliche **Mitgliedsbeitrag** beträgt 60 Euro. Die Einschreibebeträge sind altersabhängig: ältere Mitglieder (über 60 Jahre) zahlen durchschnittlich 39 Euro, die unter 18-Jährigen 46 Euro und alle anderen 76 Euro.

Entrate e uscite

Ogni associazione sportiva altoatesina ha registrato nell'anno 2014 in media un ammontare di **entrate** pari a 51.528 euro.

La fonte principale di finanziamento, con il 29,3%, è rappresentata dalle entrate provenienti dai soci (*quote associative* e di *partecipazione a corsi*).

I soci hanno pagato mediamente una **quota associativa** annuale pari a 60 euro. Il costo dell'iscrizione all'associazione cambia al variare dell'età del socio: i soci più anziani (over 60) hanno pagato mediamente 39 euro annui, i più giovani (under 18) 46 e per tutti gli altri la quota associativa media ha raggiunto la cifra di 76 euro.

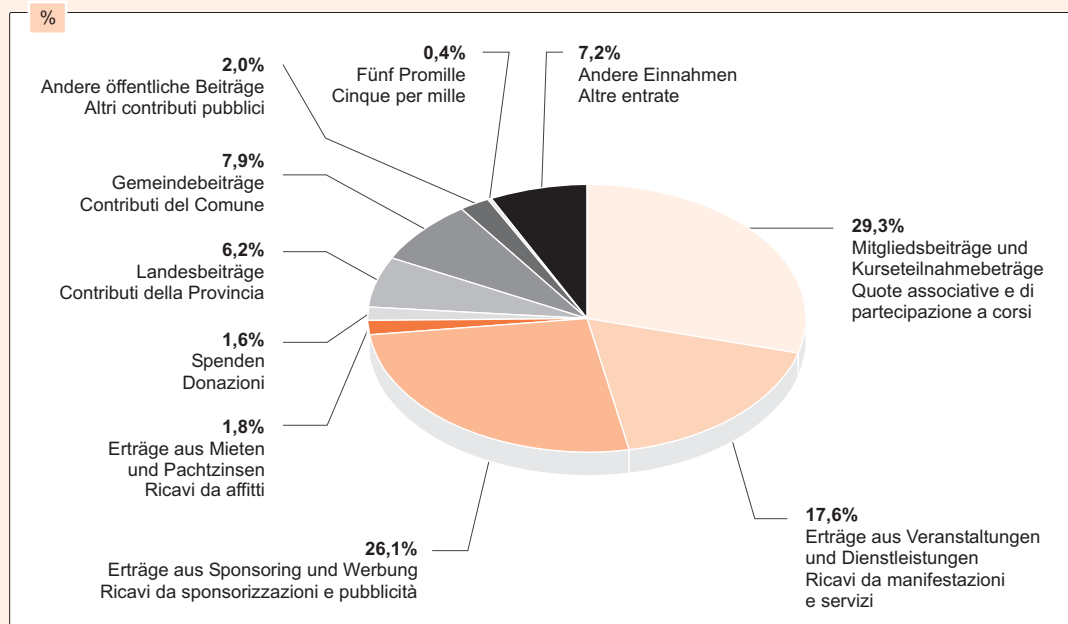
Graf. 1.8

Einnahmen der Sportvereine nach Einnahmequelle - 2014

Prozentuelle Verteilung

Entrate delle associazioni sportive per fonte di entrata - 2014

Composizione percentuale



© astat 2017 - Ir



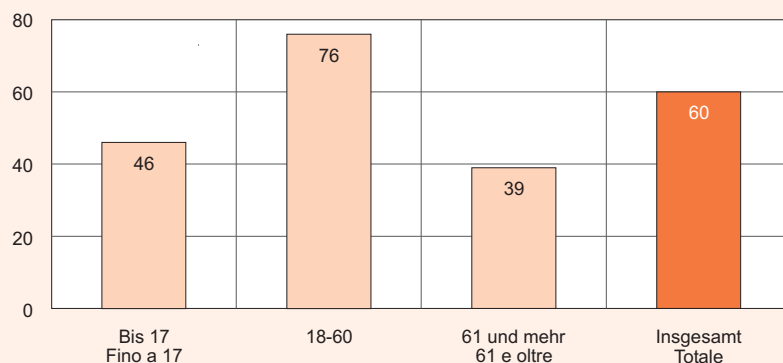
Graf. 1.9

Jährlicher Mitgliedsbeitrag der Sportvereine nach Altersklasse - 2014

Durchschnittswerte

Quota associativa annuale delle associazioni sportive per classe di età - 2014

Valori medi



Altersklassen (Jahre) / Classi di età (anni)

© astat 2017 - Ir



Die *Sponsoren- und Werbeeinnahmen* sind die zweitwichtigste Einnahmequelle der Sportvereine (26,1%).

Der Anteil der Einnahmen aus *Veranstaltungen und Dienstleistungen* (17,6%) fällt hingegen niedriger aus.

Die *öffentlichen Beiträge* belaufen sich auf ungefähr 50 Euro je Mitglied, unabhängig von der Vereinsgröße, und machen 16,1% der gesamten Einnahmen aus.

Die *Miet- und Pachteinnahmen* sowie *Spenden* und die Einnahmen der *5 Promille der IRPEF* machen den kleinsten Teil aus.

Jeder Sportverein tätigte im Jahr 2014 **Ausgaben** von durchschnittlich 52.622 Euro.

Der größte Ausgabenposten waren dabei die *Löhne, Honorare und Vergütungen* mit einem Anteil von 24,7%, obwohl nur ein sehr geringer Anteil der Mitarbeiter und Athleten vergütet wird. Die durchschnittliche Vergütung für die knapp 5.000 entlohnten Mitarbeiter und Athleten beträgt im Jahr 2014 ungefähr 2.500 Euro.

Gli *sponsor* e le *entrate pubblicitarie* rappresentano la seconda fonte di entrata delle associazioni sportive (26,1%).

Inferiori sono i ricavi derivanti da *manifestazioni e servizi* (17,6%).

Complessivamente i *contributi pubblici*, mediamente uguali a circa 50 euro per socio indipendentemente dalla dimensione dell'associazione, costituiscono il 16,1% del totale degli introiti.

I *ricavi da affitti*, le *donazioni* e il finanziamento tramite il *5 per mille dell'IRPEF* rappresentano la parte minore delle entrate.

L'**uscita** media per associazione sportiva è stata nell'anno 2014 pari a 52.622 euro.

Nonostante percentuali molto basse di collaboratori e atleti retribuiti, la voce di uscita più ingente è data da *stipendi e compensi*, con una quota del 24,7%. Ogni collaboratore o atleta pagato dalle associazioni sportive (in tutto sono poco meno di 5.000) ha ricevuto nel 2014 mediamente un compenso di circa 2.500 euro.

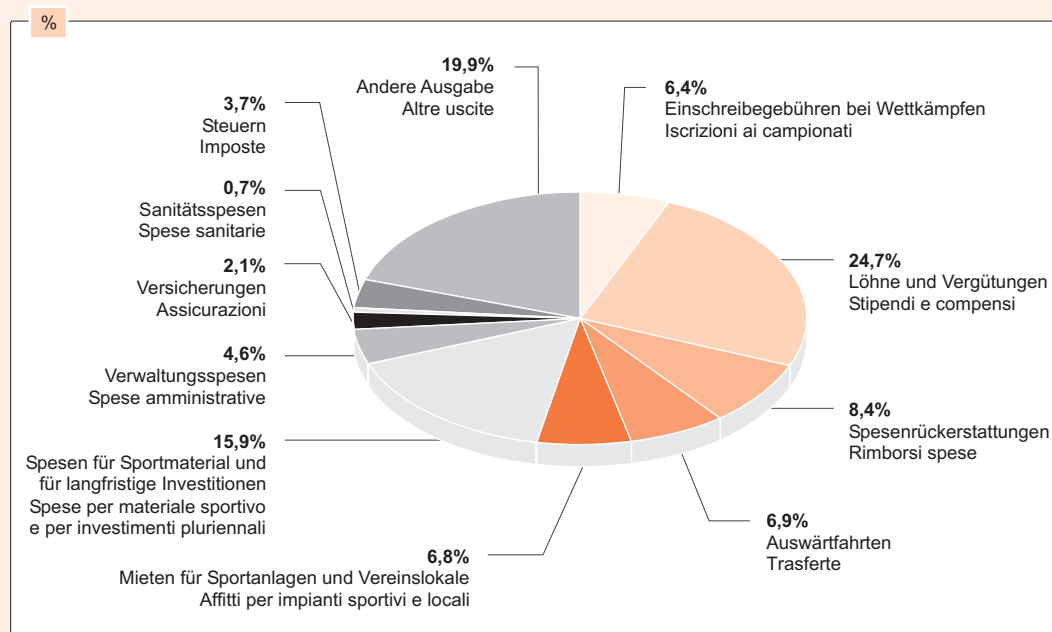
Graf. 1.10

Ausgaben der Sportvereine nach Ausgabenart - 2014

Prozentuelle Verteilung

Uscite delle associazioni sportive per tipo di spesa - 2014

Composizione percentuale



© astat 2017 - Ir



Relativ hohe Anteile verbuchten auch die *Spesen für Sportmaterial und mehrjährige Investitionen* (15,9%) und die *anderen Ausgaben* (19,9%). Die *Verwaltungsspesen*, *Einschreibegebühren zu Wettkämpfen*, *Mietspesen*, *Spesen für Auswärtsfahrten* und *Spesenrückvergütungen* machten jeweils zwischen 4,6% und 8,4% aus. Die *Steuern*, *Versicherungen* und *Sanitätsspesen* liegen bei unter 4%.

Die **durchschnittlichen Einnahmen pro Verein** steigen mit zunehmender Mitgliederzahl beträchtlich. In den Vereinigungen mit bis zu 25 Mitgliedern betragen diese 6.074 Euro, während sie bei den Vereinen mit mehr als 500 Mitgliedern etwa 46 Mal höher sind (281.957 Euro).

Quote relativamente alte sono state registrate dalle spese per *materiale sportivo e per investimenti pluriennali* (15,9%) e *altre uscite* (19,9%). Le uscite per *spese amministrative*, *iscrizioni alle gare*, *affitti*, *trasferte* e *rimborsi spese* hanno raggiunto valori tra il 4,6% e l'8,4%. Le *imposte*, le *assicurazioni* e le *spese sanitarie* hanno registrato valori inferiori al 4%.

Le **entrate medie per associazione** crescono ovviamente in modo considerevole in corrispondenza dell'aumento del numero dei soci. Nelle associazioni con un massimo di 25 soci, le entrate ammontano mediamente a 6.074 euro, mentre nelle associazioni con più di 500 soci sono circa 46 volte superiori (281.957 euro).

Bei den **durchschnittlichen Einnahmen pro Mitglied** verhält es sich umgekehrt: je größer die Anzahl der Mitglieder, desto niedriger die Einnahmen pro Mitglied. Während ein Verein mit 200 oder weniger Mitgliedern durchschnittlich 376 Euro pro Mitglied einnimmt, sind es bei Vereinigungen mit über 500 Eingeschriebenen 262 Euro.

Auch die **durchschnittlichen Ausgaben pro Verein** steigen mit zunehmender Mitgliederzahl deutlich. In den Vereinigungen mit bis zu 25 Mitgliedern betragen sie 6.458 Euro, während sie bei den Vereinen mit mehr als 500 Mitgliedern auf das etwa 43-Fache steigen (276.500 Euro).

Bei den **durchschnittlichen Ausgaben pro Mitglied** verhält es sich wie bei den Einnahmen: je größer die Anzahl der Mitglieder, desto niedriger die Ausgaben pro Mitglied. Während ein Verein mit höchstens 200 Mitgliedern durchschnittlich 394 Euro pro Mitglied ausgibt, sind es bei Vereinigungen mit über 500 Eingeschriebenen 257 Euro.

Relativemente alle **entrate medie per socio** si registra un trend inverso: più è consistente il numero dei soci, più basse sono le entrate medie per socio. Mentre un'associazione con 200 o meno soci incassa mediamente 376 euro per socio, nelle organizzazioni con un numero di iscritti superiore a 500 vengono incassati mediamente 262 euro.

Anche l'**uscita media per associazione** aumenta notevolmente col crescere dei soci. Nelle associazioni con 25 o meno soci essa ammonta a 6.458 euro, mentre in quelle con un numero di iscritti maggiore di 500 risulta circa 43 volte superiore (276.500 euro).

Nel calcolo dell'**uscita media per socio** emerge una tendenza inversa: maggiore è il numero dei soci dell'associazione, minore è la spesa media. Mentre un'associazione con un massimo di 200 associati spende 394 euro per socio, le organizzazioni con più di 500 iscritti ne spendono 257.

Tab. 1.11

Einnahmen und Ausgaben der Sportvereine nach Mitgliedsklasse - 2014

Werte in Euro

Entrate e uscite delle associazioni sportive per classe di soci - 2014

Valori in euro

MITGLIEDS- KLASSE	Durchschnittliche Einnahmen Entrata media		Durchschnittliche Ausgaben Uscita media		Saldo		CLASSE DI SOCÌ
	pro Sportverein per associazione sportiva	pro Mitglied per socio	pro Sportverein per associazione sportiva	pro Mitglied per socio	pro Sportverein per associazione sportiva	pro Mitglied per socio	
1-25	6.074	378	6.458	402	-384	-24	1-25
26-50	14.437	382	14.856	393	-419	-11	26-50
51-100	27.363	381	27.454	382	-91	-1	51-100
101-200	52.102	371	56.241	400	-4.139	-29	101-200
201-500	97.428	314	99.957	322	-2.529	-8	201-500
501 und mehr	281.957	262	276.500	257	5.457	5	501 e oltre
Insgesamt	51.528	316	52.622	322	-1.094	-7	Totale

Quelle: ASTAT

Fonte: ASTAT

Der **Saldo** zwischen durchschnittlichen Einnahmen und Ausgaben pro Sportverein ergibt das jährliche Guthaben bzw. Defizit

Dal **saldo** tra entrate e uscite medie per associazione, si evince il ricavo o il deficit annuale della stessa. In base a questo calcolo,

desselben. Laut dieser Berechnung wurde im Jahr 2014 ein durchschnittliches Defizit von rund 1.094 Euro pro Verein verzeichnet. Das Defizit pro Mitglied liegt bei 7 Euro. Nur die größten Sportvereine erwirtschaften einen positiven Saldo. Die Organisationen mit bis zu 100 Mitgliedern erzielen ein jährliches Defizit von durchschnittlich 285 Euro. Bei den Vereinen mit 101 bis 500 Eingeschriebenen beläuft sich das durchschnittliche jährliche Minus hingegen auf fast 3.500 Euro.

nell'anno 2014 è stato registrato un deficit medio pari a circa 1.094 euro per associazione. Il deficit per socio è pari a 7 euro. Solamente le associazioni più grandi registrano mediamente un saldo positivo, quelle con 100 soci o meno presentano mediamente un deficit annuo pari a 285 euro, mentre per quelle con un numero di iscritti tra 101 e 500 il deficit medio ammonta a quasi 3.500 euro.

Sportanlagen und Ausstattung

Im Jahr 2014 gab es in Südtirol 594 **Sportanlagen**, die von Sportvereinen geführt wurden. Insgesamt 30 (5,1%) befanden sich im Besitz der jeweiligen Organisation. Mehr als ein Viertel aller geführten Anlagen (27,4%) sind Fußballplätze. Einen ebenfalls beträchtlichen Teil, nämlich 14,1%, machen die Tennisplätze aus. Es folgen mit erheblichem Abstand die Schießanlagen mit einem Anteil von 7,9% und die Eissportanlagen mit 7,4%.

Impianti sportivi e dotazioni

Nel 2014 le associazioni sportive della provincia di Bolzano hanno gestito 594 **impianti sportivi** e 30 di essi (5,1%) risultano di proprietà delle organizzazioni stesse. Più di un quarto degli impianti (27,4%) è rappresentato da campi da gioco per il calcio. Gli impianti per il tennis costituiscono un'altra parte abbastanza consistente pari al 14,1%. Seguono gli impianti per il tiro a segno con il 7,9% e gli impianti per gli sport su ghiaccio con il 7,4%.

Tab. 1.12

Von Sportvereinen geführte Sportanlagen nach Mitgliedsklasse - 2014

Impianti sportivi gestiti dalle associazioni sportive per classe di soci - 2014

ANLAGEN	Mitgliedsklasse Classe di soci						Insgesamt Totale	IMPIANTI
	1-25	26-50	51-100	101-200	201-500	>500		
Fußballanlagen	2	6	17	36	71	31	163	Impianti per il calcio
Tennisanlagen	2	2	11	21	34	14	84	Impianti per il tennis
Schießsportanlagen	8	20	8	3	4	4	47	Impianti per il tiro a segno
Eissportanlagen	2	4	4	6	13	15	44	Impianti per gli sport su ghiaccio
Fischerteiche	4	13	6	6	3	-	32	Laghi di pesca sportiva
Naturbahnrodelpisten	-	3	1	7	7	6	24	Piste naturali per lo slittino
Sporthallen	3	1	5	6	4	3	22	Palestre
Kleinfußballanlagen	-	1	3	8	5	2	19	Impianti per il calcetto
Reitsportanlagen	3	3	4	4	1	1	16	Impianti per l'equitazione
Kegelanlagen	1	2	1	-	3	5	12	Impianti per il gioco dei birilli
Fitness-Studios	1	-	2	2	3	2	10	Centri fitness
Andere Anlagen	6	13	25	26	36	15	121	Altri impianti
Insgesamt	32	68	87	125	184	98	594	Totale
<i>davon in Besitz</i>	<i>2</i>	<i>3</i>	<i>5</i>	<i>6</i>	<i>10</i>	<i>4</i>	<i>30</i>	<i>di cui di proprietà</i>

Quelle: ASTAT

Fonte: ASTAT

Aus der Untersuchung nach Größe der Vereine geht hervor, dass die Vereinigungen mit bis zu 100 Mitgliedern fast ein Drittel der Anlagen (31,5%) führen. Jene mit 201-500 Mitgliedern betreuen ebenfalls ähnlich viele Sportanlagen (31,0%). Die Vereine mit 101-200 Mitgliedern führen 21,0% der Anlagen, jene mit mehr als 500 Mitgliedern 16,5%.

Analizzando la dimensione delle associazioni risulta che le organizzazioni con non più di 100 soci gestiscono quasi un terzo (31,5%) degli impianti sportivi. Una percentuale analoga di impianti (31,0%) viene gestita dalle associazioni con 201-500 soci, mentre quelle con 101-200 iscritti gestiscono il 21,0% degli impianti e le associazioni con più di 500 iscritti il 16,5%.

Tab. 1.13

Sportvereine nach Mitgliedsklasse und Anzahl der Sportanlagen - 2014**Associazioni sportive per classe di soci e numero di impianti sportivi - 2014**

MITGLIEDSKLASSE	Anzahl der Sportanlagen Numero di impianti sportivi					Insgesamt Totale	CLASSE DI SOCI
	0	1	2	3	>3		
Absolute Werte / Valori assoluti							
1-25	119	28	2	-	-	149	1-25
26-50	132	48	6	1	1	188	26-50
51-100	132	62	8	3	-	205	51-100
101-200	96	69	17	4	2	188	101-200
201-500	51	45	23	14	11	144	201-500
501 und mehr	13	14	7	8	10	52	501 e oltre
Insgesamt	543	266	63	30	24	926	Totale
Prozentuelle Verteilung nach Zeile / Composizione percentuale di riga							
1-25	79,9	18,8	1,3	-	-	100,0	1-25
26-50	70,2	25,5	3,2	0,5	0,5	100,0	26-50
51-100	64,4	30,2	3,9	1,5	-	100,0	51-100
101-200	51,1	36,7	9,0	2,1	1,1	100,0	101-200
201-500	35,4	31,3	16,0	9,7	7,6	100,0	201-500
501 und mehr	25,0	26,9	13,5	15,4	19,2	100,0	501 e oltre
Insgesamt	58,6	28,7	6,8	3,2	2,6	100,0	Totale

Quelle: ASTAT

Fonte: ASTAT

543 der insgesamt 926 Vereine (58,6%) führen keine einzige Sportanlage. 28,7% aller Organisationen führen eine Anlage und die restlichen 12,6% führen zwei und mehr Sportanlagen. Je mehr Mitglieder ein Verein hat und je mehr Sportdisziplinen angeboten werden, desto höher ist der Anteil der Sportvereine, die zwei oder mehr Anlagen führen. Während es bei den kleinen Vereinen 1,3% sind, verwalten 48,1% der größten Vereine mit mehr als 500 Mitgliedern mehr als eine Sportanlage.

543 associazioni su 926 (58,6%) non gestiscono alcun impianto sportivo. Il 28,7% delle organizzazioni ha un unico impianto in gestione, mentre il restante 12,6% ne ha due o più. Inoltre, all'aumentare del numero di soci (e parallelamente del numero di discipline offerte) aumenta la percentuale di associazioni che gestiscono due o più impianti sportivi: il 48,1% delle associazioni con più di 500 soci gestisce più di un impianto contro l'1,3% delle realtà più piccole.

Was die **Ausstattung** der Sportvereine betrifft, wurde die Verfügbarkeit der folgenden Elemente untersucht:

- Vereinssitz;
- Kleinbus des Vereins;
- Festnetztelefon des Vereins (nicht Privattelefon);
- Handy des Vereins (nicht Privathandy);
- Fax des Vereins (nicht Privatfax);
- Computer/Tablet des Vereins (nicht Privatcomputer/-tablet);
- Internetanschluss des Vereins;
- Website des Vereins;
- E-Mailadresse des Vereins.

620 Vereine (67,0%) haben eine E-Mailadresse und 490 (52,9%) eine Webseite. Nur 33,5% bzw. 21,3% verfügen hingegen über einen Computer oder Tablet bzw. Internetanschluss. 52,4% der Vereine geben an, über Räumlichkeiten zu verfügen, welche sie als Vereinssitz nutzen können, und 30,9% steht ein Kleinbus zur Verfügung.

In merito alle **dotazioni** è stata rilevata l'esistenza dei seguenti elementi:

- sede sociale;
- pulmino dell'associazione;
- telefono fisso dell'associazione (non privato);
- cellulare dell'associazione (non privato);
- fax dell'associazione (non privato);
- computer o tablet dell'associazione (non privato);
- connessione internet dell'associazione;
- sito web dell'associazione;
- indirizzo e-mail dell'associazione.

Le associazioni aventi un indirizzo e-mail sono 620 (67,0%) e quelle dotate di sito web sono 490 (52,9%), ma solo il 33,5% e il 21,3% dispongono rispettivamente di un computer o tablet e dell'accesso alla rete internet. Il 52,4% delle associazioni ha indicato di disporre di locali utilizzati come sede sociale e il 30,9% ha in dotazione un pulmino.

Tab. 1.14

Sportvereine nach Mitgliedsklasse und Ausstattung - 2014

Associazioni sportive per classe di soci e dotazione - 2014

MITGLIEDS- KLASSE	Vereine insgesamt Totale associazioni	Vereins- sitz Sede sociale	Kleinbus Pulmino	Festnetz- telefon Telefono fisso	Handy Cellulare	Fax Fax	Computer Tablet Computer Tablet	Internet- anschluss Connes- sione internet	Web- seite Sito web	E-Mail- adresse Indirizzo e-mail	CLASSE DI SOCI
Absolute Werte / Valori assoluti											
1-25	149	47	9	3	11	1	18	8	39	66	1-25
26-50	188	80	20	11	14	12	38	19	74	107	26-50
51-100	205	98	47	20	21	16	56	33	114	140	51-100
101-200	188	109	68	39	32	41	77	52	121	141	101-200
201-500	144	106	99	42	20	42	84	53	101	121	201-500
501 und mehr	52	45	43	32	9	26	37	32	41	45	501 e oltre
Insgesamt	926	485	286	147	107	138	310	197	490	620	Totale
Prozentuelle Werte nach Zeile / Valori percentuali di riga											
1-25	100,0	31,5	6,0	2,0	7,4	0,7	12,1	5,4	26,4	44,3	1-25
26-50	100,0	42,6	10,6	5,9	7,4	6,4	20,2	10,1	39,4	56,9	26-50
51-100	100,0	47,8	22,9	9,8	10,2	7,8	27,3	16,1	55,6	68,3	51-100
101-200	100,0	58,0	36,2	20,7	17,0	21,8	41,0	27,7	64,4	75,0	101-200
201-500	100,0	73,6	68,8	29,2	13,9	29,2	58,3	36,8	70,1	84,0	201-500
501 und mehr	100,0	86,5	82,7	61,5	17,3	50,0	71,2	61,5	78,8	86,5	501 e oltre
Insgesamt	100,0	52,4	30,9	15,9	11,6	14,9	33,5	21,3	52,9	67,0	Totale

Quelle: ASTAT

Fonte: ASTAT

Je mehr Mitglieder eine Vereinigung zählt, desto besser ist die Ausstattung. Am Beispiel der Verfügbarkeit eines Kleinbusses ist ersichtlich, dass nur 6,0% der Vereine mit bis zu 25 Mitgliedern über mindestens einen Bus verfügen. Bei den Organisationen mit mehr als 500 Eingeschriebenen steigt dieser Anteil auf 82,7%. Weit verbreitet ist hingegen, unabhängig von der Größe, eine E-Mailadresse des Vereins: Die Werte reichen von 44,3% bei den kleinsten bis 86,5% bei den größten Vereinen.

In generale si nota che all'aumentare del numero dei soci corrisponde una migliore dotazione di attrezzature dell'associazione. Prendendo come esempio la disponibilità di un pulmino, solo il 6,0% delle associazioni con meno di 26 associati ne ha almeno uno in dotazione, mentre nelle organizzazioni con più di 500 iscritti tale percentuale sale all'82,7%. La dotazione più presente, indipendentemente dalla dimensione delle associazioni, è l'indirizzo e-mail: il 44,3% delle associazioni più piccole e l'86,5% delle più grandi ne possiede uno.

Territoriale Verbreitung

Die Analyse der territorialen Verbreitung zeigt auf, wie sich die Vereine und Mitglieder über das Landesgebiet verteilen. Als Untersuchungsvariablen wurden die Bezirksgemeinschaft und die Gemeinde herangezogen, in denen sich der Vereinssitz befindet. Diese können auch vom tatsächlichen Tätigkeitsgebiet abweichen.

Jeder Sportverein und seine Mitglieder wurden der Bezirksgemeinschaft und Gemeinde zugewiesen, in der sich der Vereinssitz befindet. So wurde beispielsweise eine Person mit Wohnsitz in Bozen, die in einen Verein mit Sitz in Brixen eingeschrieben ist, genau wie dieser Verein dem Eisacktal und der Gemeinde Brixen zugerechnet.

Es ist anzunehmen, dass die aktiven Mitglieder vor allem zwischen Nachbargemeinden pendeln, da die Sportbegeisterten das Angebot der gewünschten Sporttätigkeit nicht immer in ihrer Wohngemeinde finden. Das Angebot ist wiederum von der Verfügbarkeit von Sportanlagen abhängig. Aus diesem Grund sind die nachfolgenden Indizes auf Gemeindeebene wenig repräsentativ. Auf Bezirksebene, wo viel weniger aktive Mitglieder von einer Bezirksgemeinschaft zur anderen pendeln um Sport zu betreiben, sind die genannten Kennzahlen aussagekräftiger.

Diffusione territoriale

L'analisi relativa alla diffusione territoriale illustra come le associazioni e i loro soci si distribuiscono sul territorio provinciale. Le variabili oggetto di studio sono la comunità comprensoriale e il comune in cui le associazioni hanno la loro sede, che possono non coincidere con il territorio nel quale esse svolgono la propria attività.

Ogni associazione sportiva con i relativi soci è stata attribuita alla comunità comprensoriale e al comune in cui essa ha la propria sede. Così per esempio una persona residente a Bolzano ma iscritta ad un'associazione di Bressanone è stata assegnata, come l'associazione, alla comunità comprensoriale della Valle Isarco e al comune di Bressanone.

È ipotizzabile che tra comuni, soprattutto limitrofi, sussista un forte flusso di praticanti, dato che non sempre gli appassionati trovano l'offerta della disciplina desiderata nel comune di residenza. Inoltre, l'offerta nel singolo comune è frequentemente influenzata dalla disponibilità di impianti sportivi nel suo territorio. Gli indici di seguito descritti, per questi motivi poco significativi a livello comunale, hanno quindi maggior rappresentatività se calcolati a livello di comunità comprensoriale, dove il fenomeno dei flussi di praticanti in entrata e in uscita dall'ambito territoriale di riferimento ha un'incidenza minore.

Tab. 1.15

Sportvereine, aktive Mitglieder und Index des Sportangebots (a) und der Sportbeteiligung (b) nach Bezirksgemeinschaft - 2014
Associazioni sportive, soci attivi e indici di offerta (a) e partecipazione (b) sportiva per comunità comprensoriale - 2014

BEZIRKS- GEMEINSCHAFTEN	Sportvereine Associazioni sportive			Aktive Mitglieder Soci attivi			COMUNITÀ COMPRESORIALI
	N	%	Index des Sport- angebots Indice di offerta sportiva	N	%	Index der Sport- beteiligung Indice di parteci- pazione sportiva	
Vinschgau	71	7,7	2,0	8.099	7,2	22,8	Val Venosta
Burggrafenamt	138	14,9	1,4	19.188	17,2	19,0	Burgraviato
Überetsch- Südtiroler Unterland	177	19,1	2,4	17.041	15,2	23,0	Oltradige-Bassa Atesina
Bozen	177	19,1	1,7	19.010	17,0	17,9	Bolzano
Salten-Schlern	81	8,7	1,6	12.979	11,6	26,3	Salto-Sciliar
Eisacktal	80	8,6	1,5	11.051	9,9	21,4	Valle Isarco
Wipptal	46	5,0	2,3	4.339	3,9	21,8	Alta Valle Isarco
Pustertal	156	16,8	1,9	20.088	18,0	24,7	Val Pusteria
Südtirol insgesamt	926	100,0	1,8	111.795	100,0	21,5	Totale provincia

(a) Verhältnis zwischen der Anzahl der Sportvereine und der Wohnbevölkerung am 31.12.2014 multipliziert mit 1.000.
Rapporto tra il numero di associazioni sportive e la popolazione residente al 31.12.2014 x 1.000.

(b) Verhältnis zwischen der Anzahl der aktiven Mitglieder und der Wohnbevölkerung am 31.12.2014 multipliziert mit 100.
Rapporto tra il numero di soci attivi e la popolazione residente al 31.12.2014 x 100.

Quelle: ASTAT

Fonte: ASTAT

In den **Bezirksgemeinschaften** *Überetsch-Südtiroler Unterland* und *Bozen* sind besonders viele Sportvereine ansässig (jeweils 19,1% aller Vereine). Anteilsmäßig folgt das *Pustertal* mit 16,8%.

Die höchsten Zahlen an aktiven Mitgliedern weisen das *Pustertal* (18,0%) und das *Burggrafenamt* (17,2%) auf. Es folgen *Bozen* (17,0%) und das *Überetsch-Südtiroler Unterland* (15,2%).

Der Index des Sportangebots, sprich das Verhältnis zwischen der Anzahl der Sportvereine und der Wohnbevölkerung, bewegt sich zwischen dem Tiefstwert von 1,4 Vereinen je 1.000 Einwohner im *Burggrafenamt* und dem Höchstwert von 2,4 im *Überetsch-Südtiroler Unterland*.

Der Index der Sportbeteiligung hingegen, welcher der Anzahl der aktiven Mitglieder je 100 Einwohner entspricht, ist in *Salten-*

Dall'analisi per **comunità comprensoriale**, emerge l'alto numero di associazioni presenti nei comprensori *Oltradige-Bassa Atesina* e *Bolzano* (19,1% del totale per entrambi). Segue la *Val Pusteria* con il 16,8% delle associazioni.

Nella graduatoria per numero di soci attivi si trovano nelle prime due posizioni i comprensori *Val Pusteria* (18,0%) e *Burgraviato* (17,2%), seguiti da *Bolzano* (17,0%) e dall'*Oltradige-Bassa Atesina* (15,2%).

L'indice di offerta sportiva, cioè il numero di associazioni rapportato alla popolazione residente, oscilla tra un minimo di 1,4 associazioni ogni 1.000 abitanti nel *Burgraviato* e un massimo di 2,4 nel comprensorio *Oltradige-Bassa Atesina*.

Per quel che concerne l'indice di partecipazione sportiva, cioè il numero di soci attivi per 100 abitanti, al primo posto si colloca il com-

Schlern am höchsten (26,3). Den zweithöchsten Wert weist das *Pustertal* (24,7) auf. *Bozen* verzeichnet den niedrigsten Index der Sportbeteiligung mit 17,9 aktiven Mitgliedern je 100 Einwohner.

Die Indexwerte der Bezirksgemeinschaften weichen nicht übermäßig vom Landesdurchschnitt ab. Das Sportangebot und die Sportbeteiligung daran verteilen sich also relativ einheitlich über das gesamte Landesgebiet.

Der Vergleich der Indexe der Sportbeteiligung und des Sportangebots ergibt, dass in allen Bezirksgemeinschaften außer *Salten-Schlern* entweder beide Werte über dem Landesdurchschnitt liegen (*Vinschgau*, *Überetsch-Südtiroler Unterland*, *Wipptal* und *Pustertal*) oder beide darunter (*Burggrafenamt*, *Bozen* und *Eisacktal*). *Salten-Schlern* hingegen verzeichnet den höchsten Index der Sportbeteiligung (26,3 aktive Mitglieder je 100 Einwohner) und mit 1,6 Sportverei-

nesorio *Salto-Sciliar*, mit einem Wert von 26,3, gefolgt von der *Val Pusteria* mit 24,7 aktiven Mitgliedern je 100 Einwohner. Der niedrigste Index der Sportbeteiligung findet sich in *Bolzano*, mit 17,9 aktiven Mitgliedern je 100 Einwohner.

Auf dem Gebiet der Gemeinschaften sind die Indizes nicht übermäßig vom Landesdurchschnitt ab. Das Sportangebot und die Sportbeteiligung daran verteilen sich also relativ einheitlich über das gesamte Landesgebiet.

Nel raffronto tra gli indici di partecipazione e di offerta sportiva emerge che per tutte le comunità comprensoriali, esclusa quella di *Salto-Sciliar*, entrambi gli indici assumono un valore superiore a quello provinciale (*Val Venosta*, *Oltradige-Bassa Atesina*, *Alta Valle Isarco* e *Val Pusteria*) oppure inferiore (*Burggraviato*, *Bolzano* e *Valle Isarco*). La comunità comprensoriale *Salto-Sciliar* segnala il più alto indice di partecipazione sportiva (26,3 soci attivi ogni 100 abitanti), disponendo di

Graf. 1.11

Index des Sportangebots (a) nach Bezirksgemeinschaft - 2014

Indice di offerta sportiva (a) per comunità comprensoriale - 2014



(a) Verhältnis zwischen der Anzahl der Sportvereine und der Wohnbevölkerung am 31.12.2014 multipliziert mit 1.000.
Rapporto tra il numero di associazioni sportive e la popolazione residente al 31.12.2014 x 1.000.

© astat 2017 - It



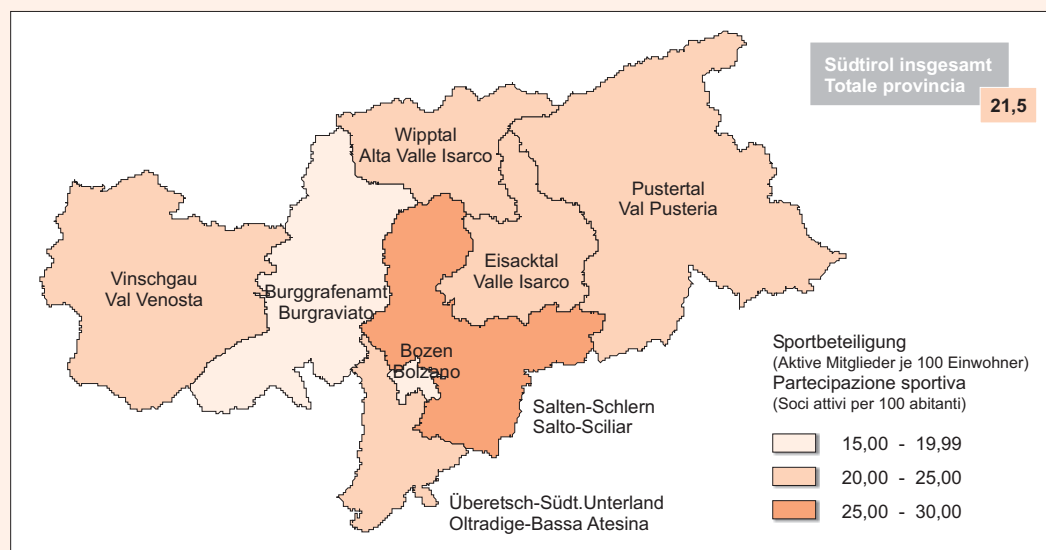
nen je 1.000 Einwohner gleichzeitig einen Index des Sportangebots unter dem Landesdurchschnitt.

1,6 associazioni sportive ogni 1.000 abitanti, valore inferiore a quello medio provinciale.

Graf. 1.12

Index der Sportbeteiligung (a) nach Bezirksgemeinschaft - 2014

Indice di partecipazione sportiva (a) per comunità comprensoriale - 2014



(a) Verhältnis zwischen der Anzahl der aktiven Mitglieder und der Wohnbevölkerung am 31.12.2014 multipliziert mit 100.
Rapporto tra il numero di soci attivi e la popolazione residente al 31.12.2014 x 100.

© astat 2017 - Ir



Der Vergleich der Indexe der Sportbeteiligung nach Altersklasse und Geschlecht in Bezug auf die einzelnen Bezirksgemeinschaften ergibt Folgendes:

- in der Bezirksgemeinschaft *Salten-Schlern* gibt es den höchsten Anteil der männlichen aktiven Mitglieder (35,1), der weiblichen aktiven Mitglieder (17,5), der aktiven Mitglieder zwischen 18 und 60 Jahren (23,7) und der Mitglieder über 60 Jahren (10,0);
- im *Überetsch-Südtiroler Unterland* ist der Anteil der unter 18-jährigen aktiven Mitglieder am höchsten (54,3);

Un'analisi più approfondita, ottenuta confrontando gli indici di partecipazione sportiva calcolati per fascia di età e sesso all'interno di ogni singola comunità comprensoriale, conduce alle seguenti osservazioni:

- la comunità comprensoriale *Salto-Sciliar* detiene la quota maggiore di soci attivi maschi (35,1), di soci attivi femmine (17,5), di soci attivi aventi età compresa tra 18 e 60 anni (23,7) e di soci di 61 anni e oltre (10,0);
- la comunità comprensoriale *Oltradige-Bassa Atesina* detiene la quota maggiore di soci attivi aventi un'età inferiore a 18 anni (54,3);

- *Bozen* verzeichnet den niedrigsten Anteil der männlichen aktiven Mitglieder (22,0), der aktiven Mitglieder zwischen 18 und 60 Jahren (15,4) und der über 60-jährigen Mitglieder (5,5);
- der niedrigste Anteil an weiblichen aktiven Mitgliedern findet sich im *Burggrafenamt* (12,0);
- im *Wipptal* ist der Anteil der unter 18-jährigen Mitglieder am niedrigsten (42,9);
- die größten Unterschiede bei den Indizes der Sportbeteiligung nach Alter und Geschlecht gibt es bei der männlichen Bevölkerung unter 17 Jahren (*Überetsch-Südtiroler Unterland* 67,2 und *Bozen* 45,4), bei der weiblichen Bevölkerung unter 17 Jahren (*Bozen* 45,8 und *Wipptal* 31,6) sowie bei der männlichen Bevölkerung zwischen 18 und 60 Jahren (*Vinschgau* 32,9 und *Bozen* 19,6);
- in *Bozen* ist der Index der Sportbeteiligung der Mädchen (45,8) in der jüngsten Altersklasse leicht höher als jener der Buben (45,4).
- *Bolzano* detiene la quota minore di soci attivi maschi (22,0), di soci attivi aventi età compresa tra 18 e 60 anni (15,4) e di soci di 61 anni e oltre (5,5);
- la comunità comprensoriale *Burggraviato* detiene la quota minore di soci attivi femmine (12,0);
- la comunità comprensoriale *Alta Valle Isarco* detiene la quota minore di soci attivi aventi un'età inferiore a 18 anni (42,9);
- le maggiori differenze tra gli indici di partecipazione sportiva per fascia di età e sesso riguardano la popolazione maschile under 17 (*Oltradige-Bassa Atesina* con 67,2 e *Bolzano* con 45,4), la popolazione femminile under 17 (*Bolzano* con 45,8 e *Alta Valle Isarco* con 31,6) e la popolazione maschile di età compresa tra 18 e 60 anni (*Val Venosta* con 32,9 e *Bolzano* con 19,6);
- a *Bolzano* nella fascia di età dei più giovani l'indice di partecipazione sportiva femminile (45,8) risulta leggermente superiore a quello maschile (45,4).

Tab. 1.16

Aktive Mitglieder und Index der Sportbeteiligung (a) nach Bezirksgemeinschaft, Altersklasse und Geschlecht - 2014

Soci attivi e indice di partecipazione sportiva (a) per comunità comprensoriale, classe di età e sesso - 2014

ALTERSKLASSE (Jahre)	Aktive Mitglieder Soci attivi			Index der Sportbeteiligung Indice di partecipazione sportiva			CLASSE DI ETÀ (anni)
	Frauen Femmine	Männer Maschi	Insgesamt Totale	Frauen Femmine	Männer Maschi	Insgesamt Totale	
Vinschgau / Val Venosta							
Bis 17	1.111	1.892	3.003	34,0	53,4	44,1	Fino a 17
18-60	1.105	3.559	4.664	10,8	32,9	22,2	18-60
61 und mehr	87	345	432	2,1	9,7	5,7	61 e oltre
Insgesamt	2.303	5.796	8.099	13,1	32,3	22,8	Totale
Burggrafenamt / Burggraviato							
Bis 17	3.466	5.354	8.820	37,6	53,8	46,1	Fino a 17
18-60	2.316	6.710	9.026	8,0	22,9	15,5	18-60
61 und mehr	375	967	1.342	2,8	9,3	5,7	61 e oltre
Insgesamt	6.157	13.031	19.188	12,0	26,2	19,0	Totale

Tab. 1.16 - Fortsetzung / Segue

Aktive Mitglieder und Index der Sportbeteiligung (a) nach Bezirksgemeinschaft, Altersklasse und Geschlecht - 2014**Soci attivi e indice di partecipazione sportiva (a) per comunità comprensoriale, classe di età e sesso - 2014**

ALTERSKLASSE (Jahre)	Aktive Mitglieder Soci attivi			Index der Sportbeteiligung Indice di partecipazione sportiva			CLASSE DI ETÀ (anni)
	Frauen Femmine	Männer Maschi	Insgesamt Totale	Frauen Femmine	Männer Maschi	Insgesamt Totale	
Überetsch-Südt. Unterland / Oltradige-Bassa Atesina							
Bis 17	2.785	5.024	7.809	40,4	67,2	54,3	Fino a 17
18-60	2.049	5.949	7.998	9,5	27,4	18,5	18-60
61 und mehr	410	824	1.234	4,5	11,3	7,5	61 e oltre
Insgesamt	5.244	11.797	17.041	14,0	32,3	23,0	Totale
Bozen / Bolzano							
Bis 17	4.092	4.322	8.414	45,8	45,4	45,6	Fino a 17
18-60	3.298	5.678	8.976	11,2	19,6	15,4	18-60
61 und mehr	433	1.187	1.620	2,5	9,6	5,5	61 e oltre
Insgesamt	7.823	11.187	19.010	14,1	22,0	17,9	Totale
Salten-Schlern / Salto-Sciliar							
Bis 17	1.896	3.335	5.231	36,9	62,5	49,9	Fino a 17
18-60	1.964	4.739	6.703	14,3	32,5	23,7	18-60
61 und mehr	431	614	1.045	7,7	12,7	10,0	61 e oltre
Insgesamt	4.291	8.688	12.979	17,5	35,1	26,3	Totale
Eisacktal / Valle Isarco							
Bis 17	1.983	2.921	4.904	37,3	51,8	44,7	Fino a 17
18-60	1.857	3.691	5.548	12,5	24,4	18,5	18-60
61 und mehr	182	417	599	3,1	8,8	5,6	61 e oltre
Insgesamt	4.022	7.029	11.051	15,4	27,5	21,4	Totale
Wipptal / Alta Valle Isarco							
Bis 17	612	1.090	1.702	31,6	53,7	42,9	Fino a 17
18-60	737	1.624	2.361	13,2	26,1	20,0	18-60
61 und mehr	84	192	276	3,8	10,0	6,6	61 e oltre
Insgesamt	1.433	2.906	4.339	14,7	28,6	21,8	Totale
Pustertal / Val Pusteria							
Bis 17	3.356	5.689	9.045	40,7	65,8	53,5	Fino a 17
18-60	3.049	6.869	9.918	13,2	28,2	20,9	18-60
61 und mehr	304	821	1.125	3,3	10,6	6,7	61 e oltre
Insgesamt	6.709	13.379	20.088	16,5	32,8	24,7	Totale

Tab. 1.16 - Fortsetzung / Segue

Aktive Mitglieder und Index der Sportbeteiligung (a) nach Bezirksgemeinschaft, Altersklasse und Geschlecht - 2014**Soci attivi e indice di partecipazione sportiva (a) per comunità comprensoriale, classe di età e sesso - 2014**

ALTERSKLASSE (Jahre)	Aktive Mitglieder Soci attivi			Index der Sportbeteiligung Indice di partecipazione sportiva			CLASSE DI ETÀ (anni)
	Frauen Femmine	Männer Maschi	Insgesamt Totale	Frauen Femmine	Männer Maschi	Insgesamt Totale	
Südtirol insgesamt / Totale provincia							
Bis 17	19.257	29.565	48.822	39,3	56,7	48,3	Fino a 17
18-60	16.371	38.814	55.185	11,1	25,7	18,5	18-60
61 und mehr	2.306	5.367	7.673	3,5	10,1	6,4	61 e oltre
Insgesamt	37.934	73.746	111.680	14,4	28,8	21,5	Totale

(a) Verhältnis zwischen der Anzahl der aktiven Mitglieder und der Wohnbevölkerung am 31.12.2014 x 100.
Rapporto tra il numero di soci attivi e la popolazione residente al 31.12.2014 x 100.

Quelle: ASTAT

Fonte: ASTAT

Auf **Gemeindeebene** wurde festgestellt, dass viele Sportvereine in den großen Ballungsgebieten angesiedelt sind. Neben den 177 Organisationen (19,1%), die ihren Sitz in *Bozen* haben, sind 55 (5,9%) in *Meran* tätig, 37 in *Eppan an der Weinstraße* (4,0%), 36 in *Bruneck* (3,9%), 32 in *Brixen* (3,5%) und 29 in *Leifers* (3,1%).

Andererseits ist hervorzuheben, dass die Sporttätigkeit in Südtirol räumlich stark verbreitet ist, da in 113 der insgesamt 116 Gemeinden mindestens ein Sportverein tätig ist und in 99 mindestens zwei. Hingegen gibt es nur drei Gemeinden, in denen kein Sportverein seinen Rechtssitz hat: *Kuens*, *Laurein* und *Prags*.

Dall'analisi per **comune** risulta un'elevata concentrazione di associazioni sportive nei maggiori centri urbani. Oltre alle 177 (19,1%) associazioni che hanno la loro sede a *Bolzano*, 55 sono attive a *Merano* (5,9%), 37 ad *Appiano sulla strada del vino* (4,0%), 36 a *Brunico* (3,9%), 32 a *Bressanone* (3,5%) e 29 a *Laives* (3,1%).

D'altra parte è da rilevare che in provincia di Bolzano vi è una forte diffusione territoriale dell'attività sportiva, visto che su un totale di 116 comuni, in 113 è presente almeno un'associazione sportiva e in 99 almeno due. Solamente in tre comuni, *Braies*, *Caines* e *Lauregno*, nessuna associazione sportiva ha la propria sede legale.

Tab. 1.17

Sportvereine, aktive Mitglieder und Index des Sportangebots (a) und der Sportbeteiligung (b) nach Gemeinde - 2014**Associazioni sportive, soci attivi e indici di offerta (a) e partecipazione (b) sportiva per comune - 2014**

GEMEINDEN	Sportvereine Associazioni sportive	Aktive Mitglieder Soci attivi	Bevölkerung Popolazione	Index des Sportangebots Indice di offerta sportiva	Index der Sportbeteiligung Indice di partecipazione sportiva	COMUNI
001 Aldein	2	357	1.682	1,2	21,2	Aldino
002 Andrian	2	153	1.031	1,9	14,8	Andriano
003 Altrei	1	23	389	2,6	5,9	Anterivo
004 Eppan a.d.Weinstr.	37	3.931	14.731	2,5	26,7	Appiano s.s.d.v.
005 Hafling	1	289	758	1,3	38,1	Avelengo
006 Abtei	11	1.219	3.465	3,2	35,2	Badia
007 Barbian	3	179	1.685	1,8	10,6	Barbiano
008 Bozen	177	19.010	106.384	1,7	17,9	Bolzano
009 Prags	-	-	649	-	-	Braies
010 Brenner	2	437	2.132	0,9	20,5	Brennero
011 Brixen	32	6.111	21.437	1,5	28,5	Bressanone
012 Branzoll	7	589	2.691	2,6	21,9	Bronzolo
013 Bruneck	36	7.879	16.012	2,2	49,2	Brunico
014 Kuens	-	-	410	-	-	Caines
015 Kaltern a.d.Weinstr.	25	1.695	7.832	3,2	21,6	Caldaro s.s.d.v.
016 Freienfeld	7	488	2.662	2,6	18,3	Campo di Trens
017 Sand in Taufers	4	916	5.339	0,7	17,2	Campo Tures
018 Kastelbell-Tschars	2	164	2.333	0,9	7,0	Castelbello-Ciardes
019 Kastelruth	9	1.027	6.724	1,3	15,3	Castelrotto
020 Tschermes	2	362	1.500	1,3	24,1	Cermes
021 Kiens	3	252	2.791	1,1	9,0	Chienes
022 Klausen	10	1.356	5.189	1,9	26,1	Chiusa
023 Karneid	7	455	3.361	2,1	13,5	Cornedo all'Isarco
024 Kurtatsch a.d.Weinstr.	6	462	2.218	2,7	20,8	Cortaccia s.s.d.v.
025 Kurtinig	4	143	644	6,2	22,2	Cortina s.s.d.v.
026 Corvara	6	325	1.365	4,4	23,8	Corvara in Badia
027 Graun im Vinschgau	6	1.081	2.414	2,5	44,8	Curon Venosta
028 Toblach	8	563	3.352	2,4	16,8	Dobbiaco
029 Neumarkt	19	1.470	5.196	3,7	28,3	Egna
030 Pfalzen	4	860	2.765	1,4	31,1	Falzes
031 Völs	4	1.020	3.543	1,1	28,8	Fiè allo Sciliar
032 Franzensfeste	2	18	984	2,0	1,8	Fortezza
033 Villnöß	3	602	2.603	1,2	23,1	Funes
034 Gais	6	391	3.227	1,9	12,1	Gais
035 Gargazon	1	17	1.697	0,6	1,0	Gargazzone
036 Glurns	2	104	894	2,2	11,6	Glorenza
037 Latsch	13	1.559	5.183	2,5	30,1	Laces
038 Algund	7	768	5.023	1,4	15,3	Lagundo
039 Lajen	3	348	2.655	1,1	13,1	Laion
040 Leifers	29	4.071	17.658	1,6	23,1	Laives
041 Lana	12	2.489	11.688	1,0	21,3	Lana
042 Laas	5	550	3.974	1,3	13,8	Lasa
043 Laurein	-	-	337	-	-	Lauregno
044 Lüsen	1	349	1.531	0,7	22,8	Luson
045 Margreid a.d.Weinstr.	2	114	1.301	1,5	8,8	Magrè s.s.d.v.
046 Mals	10	1.344	5.132	1,9	26,2	Malles Venosta
047 Enneberg	5	343	2.967	1,7	11,6	Marebbe
048 Marling	4	391	2.594	1,5	15,1	Marlengo
049 Martell	3	124	883	3,4	14,0	Martello
050 Mölten	1	172	1.663	0,6	10,3	Meltina
051 Meran	55	7.467	39.465	1,4	18,9	Merano
052 Welsberg-Taisten	5	984	2.869	1,7	34,3	Monguelfo-Tesido
053 Montan	5	443	1.616	3,1	27,4	Montagna
054 Moos in Passeier	4	165	2.122	1,9	7,8	Moso in Passiria
055 Nals	2	597	1.909	1,0	31,3	Nalles
056 Naturns	6	896	5.732	1,0	15,6	Naturno
057 Natz-Schabs	4	491	3.026	1,3	16,2	Naz-Sciaves
058 Welschnofen	3	577	1.950	1,5	29,6	Nova Levante
059 Deutschnofen	10	1.705	3.901	2,6	43,7	Nova Ponente
060 Auer	6	1.156	3.606	1,7	32,1	Ora
061 St.Ulrich	13	1.807	4.757	2,7	38,0	Ortisei

Tab. 1.17 - Fortsetzung / Segue

Sportvereine, aktive Mitglieder und Index des Sportangebots (a) und der Sportbeteiligung (b) nach Gemeinde - 2014**Associazioni sportive, soci attivi e indici di offerta (a) e partecipazione (b) sportiva per comune - 2014**

GEMEINDEN	Sportvereine Associazioni sportive	Aktive Mitglieder Soci attivi	Bevölkerung Popolazione	Index des Sportangebots Indice di offerta sportiva	Index der Sportbeteiligung Indice di partecipazione sportiva	COMUNI
062 Partschins	4	506	3.650	1,1	13,9	Parcines
063 Percha	3	211	1.503	2,0	14,0	Perca
064 Plaus	1	25	701	1,4	3,6	Plaus
065 Waidbruck	1	45	203	4,9	22,2	Ponte Gardena
066 Burgstall	2	288	1.822	1,1	15,8	Postal
067 Prad am Stilfser Joch	7	985	3.452	2,0	28,5	Prato allo Stelvio
068 Prettau	2	92	576	3,5	16,0	Predoi
069 Proveis	1	45	266	3,8	16,9	Proves
070 Ratschings	15	1.543	4.422	3,4	34,9	Racines
071 Rasen-Antholz	5	600	2.869	1,7	20,9	Rasun Anterselva
072 Ritten	8	1.911	7.749	1,0	24,7	Renon
073 Riffian	1	238	1.348	0,7	17,7	Riffiano
074 Mühlbach	7	645	3.069	2,3	21,0	Rio di Pusteria
075 Rodeneck	4	148	1.196	3,3	12,4	Rodengo
076 Salurn	9	550	3.706	2,4	14,8	Salorno
077 Innichen	8	682	3.315	2,4	20,6	S. Candido
079 Jenesien	3	702	3.049	1,0	23,0	S. Genesio Atesino
080 St. Leonhard in Passeier	8	1.124	3.605	2,2	31,2	S. Leonardo in Passiria
081 St. Lorenzen	4	601	3.859	1,0	15,6	S. Lorenzo di Sebato
082 St. Martin in Thurn	5	449	1.711	2,9	26,2	S. Martino in Badia
083 St. Martin in Passeier	7	453	3.196	2,2	14,2	S. Martino in Passiria
084 St. Pankraz	2	182	1.568	1,3	11,6	S. Pancrazio
085 St. Christina in Gröden	8	466	1.969	4,1	23,7	S. Cristina Val Gardena
086 Sarntal	8	2.532	7.003	1,1	36,2	Sarentino
087 Schenna	2	372	2.893	0,7	12,9	Scena
088 Mühlwald	1	79	1.458	0,7	5,4	Selva dei Molini
089 Wolkenstein in Gröden	4	409	2.638	1,5	15,5	Selva Val Gardena
091 Schnals	3	196	1.285	2,3	15,3	Senales
092 Sexten	8	438	1.917	4,2	22,8	Sesto
093 Schlanders	13	1.490	5.997	2,2	24,8	Silandro
094 Schluderns	2	201	1.804	1,1	11,1	Sluderno
095 Stilfs	2	144	1.158	1,7	12,4	Stelvio
096 Terenten	1	220	1.733	0,6	12,7	Terento
097 Terlan	13	1.014	4.289	3,0	23,6	Terlano
098 Tramin a.d. Weinstr.	5	573	3.315	1,5	17,3	Termeno s.s.d.v.
099 Tisens	3	748	1.888	1,6	39,6	Tesimo
100 Tiers	3	196	974	3,1	20,1	Tires
101 Tirol	2	514	2.448	0,8	21,0	Tirol
102 Truden im Naturpark	4	242	1.041	3,8	23,2	Trodna nel parco nat.
103 Taufers im Münstertal	3	157	970	3,1	16,2	Tubre
104 Ulten	8	988	2.877	2,8	34,3	Ultimo
105 Pfatten	1	55	1.047	1,0	5,3	Vadena
106 Olang	5	633	3.117	1,6	20,3	Valdaora
107 Pfitsch	5	249	2.913	1,7	8,5	Val di Vizze
108 Ahrntal	8	492	5.966	1,3	8,2	Valle Aurina
109 Gsies	6	512	2.308	2,6	22,2	Valle di Casies
110 Vintl	3	575	3.298	0,9	17,4	Vandoies
111 Vahrn	7	377	4.433	1,6	8,5	Varna
112 Vöran	2	225	941	2,1	23,9	Verano
113 Niederdorf	7	618	1.536	4,6	40,2	Villabassa
114 Villanders	4	218	1.861	2,1	11,7	Villandro
115 Sterzing	15	1.604	6.813	2,2	23,5	Vipiteno
116 Feldthurns	1	182	2.808	0,4	6,5	Velturno
117 Wengen	2	154	1.338	1,5	11,5	La Valle
118 U.L. Frau i.W. - St. Felix	1	39	773	1,3	5,0	Senale-S. Felice
Südtirol insgesamt	925	111.795	519.275	1,8	21,5	Totale provincia

(a) Verhältnis zwischen der Anzahl der Sportvereine und der Wohnbevölkerung am 31.12.2014 multipliziert mit 1000.
Rapporto tra il numero di associazioni sportive e la popolazione residente al 31.12.2014 x 1000.

(b) Verhältnis zwischen der Anzahl der aktiven Mitglieder und der Wohnbevölkerung am 31.12.2014 multipliziert mit 100.
Rapporto tra il numero di soci attivi e la popolazione residente al 31.12.2014 x 100.

Quelle: ASTAT

Fonte: ASTAT

Die Analyse der Indikatoren der Sportbeteiligung und des Sportangebots nach Gemeinde ergibt, dass beide sehr variabel sind.

Der Index des Sportangebots beträgt auf Landesebene 1,8 und bewegt sich in den Gemeinden zwischen 0,4 Sportvereinen je 1.000 Einwohner in *Feldthurns* und 6,2 in *Kurtatsch an der Weinstraße*. Dabei werden die drei Gemeinden *Kuens*, *Laurein* und *Prags*, in denen kein Sportverein seinen Rechtssitz hat, nicht berücksichtigt. In den Gemeinden *Waidbruck*, *Niederdorf*, *Corvara*, *Sexten* und *St. Christina in Gröden* erreicht der Index des Sportangebots hohe Werte von 4 und mehr.

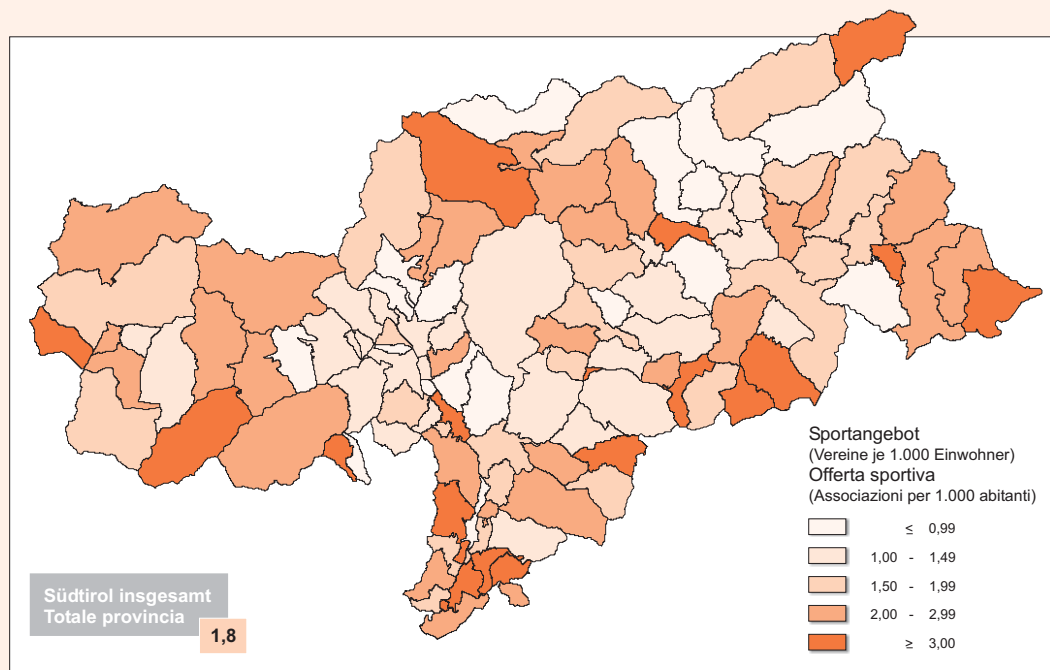
Dall'analisi territoriale a livello comunale degli indici di partecipazione e di offerta sportiva emerge una forte variabilità per entrambi gli indicatori.

Esclusi i comuni che non sono sede legale di associazioni sportive (*Braies*, *Caines* e *Lauregno*), l'indice di offerta sportiva, che assume il valore di 1,8 a livello provinciale, oscilla tra un minimo di 0,4 associazioni ogni 1.000 abitanti a *Velturmo* e un massimo di 6,2 a *Cortina sulla strada del vino*. Indici di offerta sportiva elevati, pari a 4 e oltre, vengono registrati nei comuni di *Ponte Gardena*, *Villabassa*, *Corvara*, *Sesto* e *Santa Cristina Val Gardena*.

Graf. 1.13

Index des Sportangebots (a) nach Gemeinde - 2014

Indice di offerta sportiva (a) per comune - 2014



(a) Verhältnis zwischen der Anzahl der Sportvereine und der Wohnbevölkerung am 31.12.2014 multipliziert mit 1.000.
Rapporto tra il numero di associazioni sportive e la popolazione residente al 31.12.2014 x 1000.

© astat 2017 - Ir



Der Index der Sportbeteiligung, der im Landesdurchschnitt 21,5 beträgt, erreicht Werte zwischen 1,0 aktive Mitglieder je 100 Einwohner in *Gargazon* und 49,2 in *Bruneck*. Die drei Gemeinden, in denen kein Sportverein seinen Rechtssitz hat, wurden erneut nicht berücksichtigt. Hohe Werte von über 40 Sporttreibenden je 100 Einwohner verzeichnen die Gemeinden *Graun im Vinschgau*, *Deutschnofen* und *Niederdorf*.

Der Index der Sportbeteiligung nach Gemeinde kann Hinweise auf die Attraktivität der Sportausübung in den einzelnen Gemeinden geben. Aufgrund der Tätigkeit der Sportvereine und/oder des Angebots von Sportanlagen im jeweiligen Gemeindegebiet werden Sporttreibende und -begeisterte angezogen, die in ihrer Wohnsitzgemeinde kein entsprechendes Sportangebot finden.

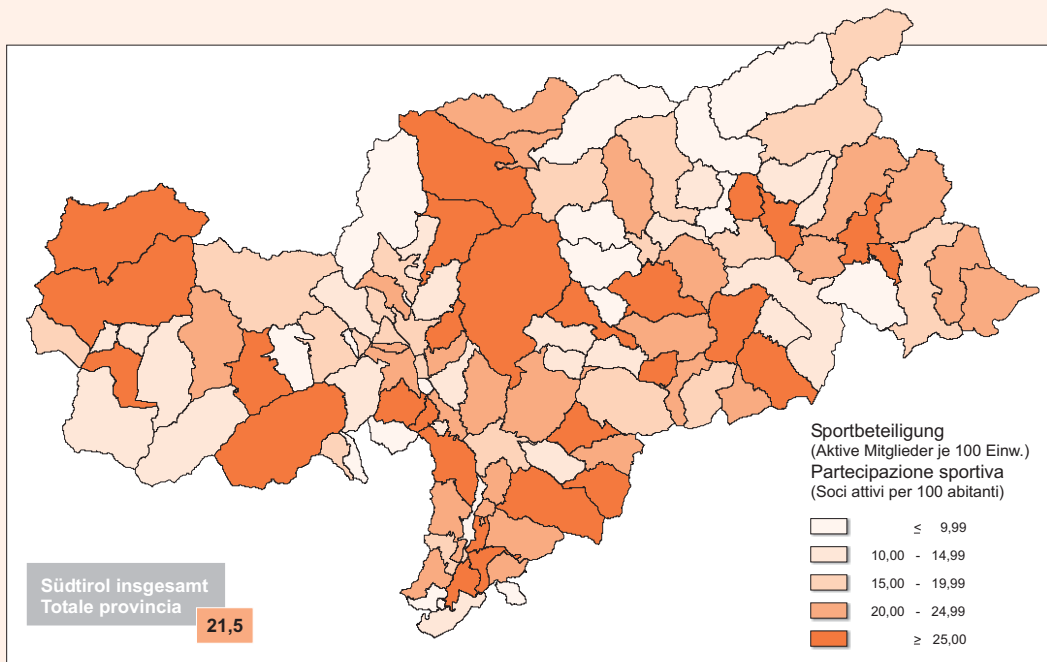
Sempre escludendo i tre comuni che non sono sede legale di associazioni, l'indice di partecipazione sportiva, che assume il valore 21,5 a livello provinciale, oscilla fra un minimo di 1,0 soci attivi ogni 100 abitanti di *Gargazzone* e un massimo di 49,2 nel comune di *Brunico*. Valori elevati, maggiori di 40 praticanti ogni 100 abitanti, sono stati rilevati nei comuni di *Curon Venosta*, *Nova Ponente* e *Villabassa*.

L'indice di partecipazione sportiva calcolato a livello comunale può essere interpretato come un indicatore di attrattività sportiva dei comuni, che, grazie alle attività delle associazioni e/o alla presenza di impianti sportivi nel loro territorio, attirano flussi di praticanti e appassionati che non trovano l'offerta della disciplina sportiva desiderata nel comune di residenza.

Graf. 1.14

Index der Sportbeteiligung (a) nach Gemeinde - 2014

Indice di partecipazione sportiva (a) per comune - 2014



(a) Verhältnis zwischen der Anzahl der aktiven Mitglieder und der Wohnbevölkerung am 31.12.2014 multipliziert mit 100.
Rapporto tra il numero di soci attivi e la popolazione residente al 31.12.2014 x 100.

© astat 2017 - Ir





2 Die Sportdisziplinen

Le discipline sportive

Der wahre Athlet vereint neben seinem Einsatz, seiner Leidenschaft, seinem Erfolg auch Werte, die nicht nur einem Athleten Größe verleihen, sondern dem Menschen selbst.

*Frei übersetzt nach
Papst Johannes Paul II (1920-2005)*

L'atleta vero è colui che tra le righe del suo impegno, della sua passione, del suo successo ha valori che fanno grande non solo un atleta, ma l'uomo stesso.

Papa Giovanni Paolo II (1920-2005)

Hauptergebnisse

Das Sportangebot der 926 Vereine belief sich auf 119 verschiedene Arten von Disziplinen, die von allen Sportvereinen insgesamt 1.827 Mal angeboten wurden.

Risultati principali

Nell'ambito delle 926 associazioni sportive sono state proposte 119 diversi tipi di discipline per un'offerta complessiva pari a 1.827 discipline sportive.

Tab. 2.1

Sportdisziplinen in Zahlen - 2014

Discipline sportive in cifre - 2014

	Anzahl Numero	
Sportvereine	926	Associazioni sportive
Angebotene Sportdisziplinen (a)	1.827	Offerta di discipline sportive (a)
Sportdisziplinen	119	Discipline sportive
Sportarten	16	Tipologie di sport
Aktive Mitglieder (b)	111.795	Soci attivi (b)
Ausübende (c)	120.377	Praticanti (c)
Im Verband eingeschriebene Ausübende	50.249	Praticanti tesserati per una federazione

(a) Häufigkeit, mit der die verschiedenen Sportdisziplinen insgesamt von den Sportvereinen angeboten werden.
Numero di volte in cui le diverse discipline sportive sono complessivamente proposte nell'ambito delle associazioni sportive.

(b) Es sind Doppelnennungen möglich.
Non può essere esclusa l'esistenza di doppie registrazioni.

(c) Die Anzahl der Ausübenden ist höher als jene der aktiven Mitglieder, da jedes aktive Mitglied mehrere Disziplinen im selben Verein ausüben kann.
Il numero di praticanti supera quello dei soci attivi perché ogni socio attivo può praticare più discipline nella stessa associazione.

Quelle: ASTAT

Fonte: ASTAT

Die 119 angebotenen und ausgeübten Sportdisziplinen sind in 16 homogenen Gruppen zusammengefasst, die Sportarten genannt werden. Diese entsprechen der ISTAT-LISPO-Klassifikation, die bei den Mehrzweckerhebungen des ISTAT verwendet wird. Am Anfang des nächsten Kapitels wird der Aufbau dieser Klassifikation dargestellt.

Ausübende sind alle Personen, die eine Sportdisziplin in einem Sportverein ausüben. Ihre Anzahl (120.377) ist höher als jene der aktiven Mitglieder (111.795), da jedes aktive Mitglied auch mehrere Sportdisziplinen in ein und demselben Verein ausüben kann.

50.249 Sportler sind in einen Verband eingeschrieben. Ihr Anteil an den gesamten Ausübenden beträgt 41,7%.

Hauptmerkmale

Ungefähr jeder dritte Sportverein (280 Vereine) bietet Sportdisziplinen aus dem Bereich Wintersport, Eissport und anderer Bergsport an und mehr als die Hälfte davon (150 Vereine) **Ski Alpin**.

Jeder vierte Sportverein (229 Vereine) bietet Aktivitäten im Bereich **Fußball** (Fußball und Kleinfeldfußball) an, wovon mehr als 90% (213 Vereine) Fußball als Sportart anbieten. 13,0% (125 Vereine) der Sportorganisationen sind im Bereich Sport mit Ball und Schläger tätig, wovon 84,0% (105 Vereine) **Tennis** anbieten.

Unter den von den 926 Sportvereinen angebotenen Sportdisziplinen, dominieren Wintersport, Eissport und andere Bergsportarten dominieren (465 Mal angeboten, das sind 25,5%). An zweiter Stelle folgt mit 13,0% Fußball (Sportarten Fußball und Kleinfeldfußball). Ebenfalls mehr als 5% weisen die Sportarten mit Ball und Schläger (7,7%), Kampfkunst und Kampfsport (6,0%), Radsport (5,7%) und Gymnastik, Aerobic,

Le 119 discipline sportive offerte e praticate sono classificate mediante 16 raggruppamenti omogenei definiti tipologie di sport. Questi corrispondono alla classificazione ISTAT-LISPO utilizzata nelle indagini ISTAT multiscopo. La struttura di tale classificazione viene messa a disposizione all'inizio del prossimo capitolo.

Si definiscono **praticanti** coloro che praticano una disciplina sportiva in un'associazione sportiva. Il loro numero (120.377) risulta maggiore di quello dei soci attivi (111.795), dato che ogni socio attivo può praticare più discipline sportive nella stessa associazione.

Gli atleti tesserati per una federazione sportiva sono 50.249 e rappresentano il 41,7% dei praticanti.

Caratteristiche principali

Circa un'associazione sportiva su tre (280 associazioni) offre discipline sportive appartenenti al gruppo degli sport invernali, sport su ghiaccio e altri sport di montagna e, di queste, più della metà (150) si occupa di **sci alpino**.

Un'associazione su quattro (229) organizza attività attinenti al **calcio** (calcio e calcetto) e, di queste, più del 90% (213) offre la disciplina sportiva del calcio. Il 13,0% (125) delle associazioni sportive si occupa di sport con palla e racchetta e, di queste, l'84,0% (105) offre la disciplina sportiva del **tennis**.

Considerando l'offerta di discipline sportive nell'ambito delle 926 associazioni risulta che la tipologia di sport maggiormente proposta è quella degli sport invernali, sport su ghiaccio e altri sport di montagna (465 volte, pari al 25,5%). Seconda, con il 13,0%, è il calcio (comprendente le discipline sportive calcio e calcetto). Seguono, con percentuali superiori al 5%, gli sport con palla e racchetta (7,7%), le arti marziali e gli sport di combattimento

Fitness und Bodybuilding (5,6%) auf.

(6,0%), gli sport ciclistici (5,7%) e la ginnastica, aerobica, fitness e cultura fisica (5,6%).

Tab. 2.2

Sportvereine und angebotene Sportdisziplinen nach Sportart - 2014

Associazioni sportive e offerta di discipline sportive per tipologia di sport - 2014

SPORTARTEN	Sportvereine Associazioni sportive		Angebotene Sportdisziplinen Offerta di discipline sportive		TIPOLOGIE DI SPORT
	N	%	N	%	
Wintersport, Eissport und anderer Bergsport	280	30,2	465	25,5	Sport invernali, sport su ghiaccio e altri sport di montagna
Fußball	229	24,7	238	13,0	Calcio
Sport mit Ball und Schläger	125	13,0	140	7,7	Sport con palla e racchetta
Fernöstliche Kampfkunst und Kampfsport	86	9,3	110	6,0	Arti marziali e sport di combattimento
Radsport	76	8,2	104	5,7	Sport ciclistici
Gymnastik, Aerobic, Fitness und Bodybuilding	82	8,9	102	5,6	Ginnastica, aerobica, fitness e cultura fisica
Leichtathletik und Laufen	79	8,5	84	4,6	Atletica leggera e corsa
Kegeln, Boccia und Billard	74	8,0	76	4,2	Birilli, bocce e biliardo
Fischen	63	6,8	63	3,4	Pesca
Volleyball	61	6,6	63	3,4	Pallavolo
Wasser- und Unterwassersport	42	4,5	49	2,7	Sport acquatici e subacquei
Tanzsport	29	3,1	34	1,9	Danza e ballo
Nautiksport	16	1,7	20	1,1	Sport nautici
Basketball	15	1,6	15	0,8	Pallacanestro
Anderer Ballsport	39	4,2	44	2,4	Altri sport con palla
Anderer Sport	181	19,5	220	12,0	Altri sport
Insgesamt	926	100,0	1.827	100,0	Totale

Quelle:ASTAT

Fonte: ASTAT

50,7% Sportdisziplinen werden ausschließlich als Amateursport angeboten, 33,0% sowohl als Breiten- als auch als Leistungssport und 16,3% nur als Leistungssport.

Il 50,7% dell'offerta di discipline sportive è proposto a livello amatoriale, il 33,0% a livello sia amatoriale sia agonistico e nel 16,3% dei casi le associazioni richiedono un impegno di tipo agonistico.

Basketball (73,3%) bzw. Gymnastik (10,8%) sind die Sportarten mit den meisten bzw. wenigsten Möglichkeiten, sie als Leistungssport auszuüben.

Le tipologie di sport offerte a livello agonistico rispettivamente in misura maggiore e in misura minore sono la pallacanestro (73,3%) e la ginnastica (10,8%).

Tab. 2.3

Angebotene Sportdisziplinen nach Sportart und Art der Tätigkeit - 2014**Offerta di discipline sportive per tipologia di sport e tipo di attività - 2014**

SPORTARTEN	Insgesamt Totale	Art der Tätigkeit Tipo di attività						TIPOLOGIE DI SPORT
		Leistungssport Agonismo		Breitensport Sport per tutti		Beide Entrambi		
	N	%	N	%	N	%		
Wintersport, Eissport und anderer Bergsport	465	76	16,3	236	50,8	153	32,9	Sport invernali, sport su ghiaccio e altri sport di montagna
Fußball	238	57	23,9	112	47,1	69	29,0	Calcio
Sport mit Ball und Schläger	140	6	4,3	71	50,7	63	45,0	Sport con palla e racchetta
Fernöstliche Kampfkunst und Kampfsport	110	5	4,5	58	52,7	47	42,7	Arti marziali e sport di combattimento
Radsport	104	28	26,9	40	38,5	36	34,6	Sport ciclistici
Gymnastik, Aerobic, Fitness und Bodybuilding	102	2	2,0	91	89,2	9	8,8	Ginnastica, aerobica, fitness e cultura fisica
Leichtathletik und Laufen	84	14	16,7	35	41,7	35	41,7	Atletica leggera e corsa
Kegeln, Boccia und Billard	76	32	42,1	24	31,6	20	26,3	Birilli, bocce e biliardo
Fischen	63	2	3,2	53	84,1	8	12,7	Pesca
Volleyball	63	17	27,0	31	49,2	15	23,8	Pallavolo
Wasser- und Untersport	49	1	2,0	25	51,0	23	46,9	Sport acquatici e subacquee
Tanzsport	34	2	5,9	19	55,9	13	38,2	Danza e ballo
Nautiksport	20	3	15,0	7	35,0	10	50,0	Sport nautici
Basketball	15	6	40,0	4	26,7	5	33,3	Pallacanestro
Anderer Ballsport	44	12	27,3	16	36,4	16	36,4	Altri sport con palla
Anderer Sport	220	34	15,5	105	47,7	81	36,8	Altri sport
Insgesamt	1.827	297	16,3	927	50,7	603	33,0	Totale

Quelle: ASTAT

Fonte: ASTAT

Bei der Erhebung von 2014 wurden die Sportvereine - für jede angebotene Sportdisziplin - auch zum **Angebot** für folgende **Zielgruppen** bzw. **Bereiche** befragt: *Kinder und Jugendliche, Senioren über 60, Athleten der Kategorie Master, Personen mit körperlicher Beeinträchtigung, Personen mit geistiger Beeinträchtigung, Personen mit Migrationshintergrund, Rehabilitation, Gesundheitssport, Freizeitaktivität, Schule (Expertenunterricht), Kindergarten (Expertenunterricht), Sommerprogramme für Kinder und Jugendliche.*

Aus dieser Analyse geht hervor, dass von den einzelnen angebotenen Sportdisziplinen:

In occasione della rilevazione del 2014 alle associazioni sportive è stato chiesto, per ogni disciplina sportiva offerta, se hanno attivato **proposte** per i seguenti **gruppi e ambiti specifici**: *bambini e ragazzi, senior oltre 60 anni, atleti master, persone con disabilità fisica, persone con disabilità intellettiva e relazionale, persone provenienti da contesti migratori, riabilitazione, sport della salute, attività del tempo libero, corsi di esperti presso scuole e scuole materne, programmi estivi per bambini e ragazzi.*

Da questa analisi emerge che nell'ambito dell'offerta di discipline sportive la percentuale che offre:

- 65,0% Tätigkeiten für *Kinder und Jugendliche* anbieten, wobei der höchste Wert (86,7%) im Basketball erreicht wird;
- 19,3% Tätigkeiten für *Athleten der Kategorie Master* anbieten mit dem höchsten Anteil von 35,0% im Nautiksport;
- 16,4% Tätigkeiten für *Senioren über 60* anbieten mit dem höchsten Anteil beim Kegeln, Boccia und Billard (28,9%);
- 7,6% Tätigkeiten für *Personen mit körperlicher Beeinträchtigung* anbieten mit dem höchsten Anteil beim Wasser- und Unterwassersport (28,6%);
- attività per *bambini e ragazzi* è del 65,0% e raggiunge il valore massimo 86,7% nella pallacanestro;
- attività per *atleti della categoria master* è del 19,3% e raggiunge il valore massimo 35,0% negli sport nautici;
- attività per *persone oltre i 60 anni* è del 16,4% e raggiunge il valore massimo 28,9% negli sport birilli, bocce e biliardo;
- attività per *persone con disabilità fisica* è del 7,6% e raggiunge il valore massimo 28,6% negli sport acquatici e subacquei;

Tab. 2.4

Angebote Sportdisziplinen nach Sportart und Sportangebot für spezifische Zielgruppen - 2014

Prozentwerte

Offerta di discipline sportive per tipologia di sport e offerta sportiva per gruppi specifici - 2014

Valori percentuali

SPORTARTEN	Kinder und Jugendliche Bambini e ragazzi	Senioren über 60 Senior oltre 60 anni	Athleten der Kategorie Master Atleti della categoria master	Personen mit körperlicher Beeinträchtigung Persone con disabilità fisica	Personen mit geistiger Beeinträchtigung Persone con disabilità intellettiva e relazionale	Personen mit Migrationshintergrund Persone provenienti da contesti migratori	TIPOLOGIE DI SPORT
Wintersport, Eissport und anderer Bergsport	71,0	15,1	20,9	3,0	1,7	4,3	Sport invernali, sport su ghiaccio e altri sport di montagna
Fußball	75,6	0,8	15,5	2,1	0,8	9,7	Calcio
Sport mit Ball und Schläger	82,1	24,3	22,1	10,7	3,6	6,4	Sport con palla e racchetta
Fernöstliche Kampfkunst und Kampfsport	75,5	19,1	26,4	17,3	17,3	17,3	Arti marziali e sport di combattimento
Radsport	52,9	10,6	29,8	-	-	1,9	Sport ciclistici
Gymnastik, Aerobic, Fitness und Bodybuilding	37,3	26,5	4,9	5,9	2,9	5,9	Ginnastica, aerobica, fitness e cultura fisica
Leichtathletik und Laufen	71,4	17,9	33,3	2,4	-	3,6	Aletica leggera e corsa
Kegeln, Boccia und Billard	40,8	28,9	14,5	3,9	2,6	1,3	Birilli, bocce e biliardo
Fischen	36,5	23,8	3,2	14,3	7,9	1,6	Pesca
Volleyball	76,2	3,2	9,5	-	-	15,9	Pallavolo
Wasser- und Unterwassersport	71,4	24,5	24,5	28,6	14,3	8,2	Sport acquatici e subacquei
Tanzsport	55,9	11,8	2,9	8,8	-	-	Danza e ballo
Nautiksport	60,0	10,0	35,0	5,0	5,0	5,0	Sport nautici
Basketball	86,7	-	6,7	6,7	-	-	Pallacanestro
Anderer Ballsport	84,1	15,9	18,2	4,5	-	11,4	Altri sport con palla
Anderer Sport	49,5	25,0	20,9	20,5	4,5	5,5	Altri sport
Insgesamt	65,0	16,4	19,3	7,6	3,4	6,3	Totale

Quelle: ASTAT

Fonte: ASTAT

- 6,3% Tätigkeiten für *Personen mit Migrationshintergrund* anbieten, wobei der höchste Wert im Bereich fernöstliche Kampfkunst und Kampfsport (17,3%) erreicht wird;
- 3,4% Tätigkeiten für *Personen mit geistiger Beeinträchtigung* anbieten mit dem höchsten Anteil von 17,3% im Bereich fernöstliche Kampfkunst und Kampfsport;
- attività per *persone provenienti da contesti migratori* è del 6,3% e raggiunge il valore massimo 17,3% nelle arti marziali e sport di combattimento;
- attività per *persone con disabilità intellettiva e relazionale* è del 3,4% e raggiunge il valore massimo 17,3% nelle arti marziali e sport di combattimento;

Tab. 2.5

Angebote Sportdisziplinen nach Sportart und Sportangebot für spezifische Bereiche - 2014

Prozentwerte

Offerta di discipline sportive per tipologia di sport e offerta sportiva per ambiti specifici - 2014

Valori percentuali

SPORTARTEN	Rehabilitation Riabilitazione	Gesundheitssport Sport della salute	Freizeitaktivität Attività del tempo libero	Schule (Expertenunterricht) Scuola (corsi di esperti)	Kindergarten (Expertenunterricht) Scuola materna (corsi di esperti)	Sommerprogramme für Kinder und Jugendliche Programmi estivi per bambini e ragazzi	TIPOLOGIE DI SPORT
Wintersport, Eissport und anderer Bergsport	0,4	18,3	68,8	15,5	4,3	18,3	Sport invernali, sport su ghiaccio e altri sport di montagna
Fußball	0,4	17,6	66,4	11,3	6,7	26,9	Calcio
Sport mit Ball und Schläger	0,7	10,7	76,4	29,3	8,6	52,1	Sport con palla e racchetta
Fernöstliche Kampfkunst und Kampfsport	9,1	44,5	65,5	25,5	5,5	29,1	Arti marziali e sport di combattimento
Radsport	1,0	25,0	68,3	5,8	3,8	11,5	Sport ciclistici
Gymnastik, Aerobic, Fitness und Bodybuilding	3,9	51,0	74,5	2,9	1,0	5,9	Ginnastica, aerobica, fitness e cultura fisica
Leichtathletik und Laufen	1,2	35,7	64,3	11,9	1,2	20,2	Atletica leggera e corsa
Kegeln, Boccia und Billard	1,3	10,5	60,5	13,2	1,3	9,2	Birilli, bocce e biliardo
Fischen	-	1,6	52,4	7,9	3,2	4,8	Pesca
Volleyball	-	19,0	65,1	20,6	3,2	27,0	Pallavolo
Wasser- und Unterwassersport	6,1	38,8	73,5	36,7	16,3	28,6	Sport acquatici e subacquei
Tanzsport	5,9	17,6	64,7	20,6	8,8	20,6	Danza e ballo
Nautiksport	-	5,0	75,0	20,0	-	25,0	Sport nautici
Basketball	-	20,0	33,3	33,3	-	46,7	Pallacanestro
Anderer Ballsport	-	15,9	63,6	43,2	2,3	43,2	Altri sport con palla
Anderer Sport	6,8	15,9	65,5	10,9	0,9	11,4	Altri sport
Insgesamt	2,2	21,4	67,2	16,0	4,3	21,5	Totale

Quelle: ASTAT

Fonte: ASTAT

- 67,2% Tätigkeiten für *Freizeitaktivität* anbieten, wobei der Bereich Sport mit Ball und Schläger (76,4%) den höchsten Anteil hält;
- 21,5% *Sommerprogramme für Kinder und Jugendliche* anbieten mit dem höchsten Anteil von 52,1% im Bereich Sport mit Ball und Schläger;
- 21,4% Tätigkeiten im Bereich *Gesundheitsport* anbieten, wobei der höchste Anteil auf Gymnastik, Aerobic, Fitness und Bodybuilding (51,0%) entfällt;
- 16,0% *Expertenunterricht in der Schule* anbieten mit dem höchsten Anteil von 43,2% in den Ballsportarten, ausgenommen Fußball, Volleyball und Basketball;
- 4,3% *Expertenunterricht im Kindergarten* anbieten, wobei der höchste Anteil beim Wasser- und Untersport (16,3%) zu finden ist;
- 2,2% *Tätigkeiten für Rehabilitation* anbieten, wobei der höchste Anteil auf den Bereich fernöstliche Kampfkunst und Kampfsport (9,1%) entfällt.
- attività del *tempo libero* è del 67,2% e raggiunge il valore massimo 76,4% negli sport con palla e racchetta;
- *programmi estivi per bambini e ragazzi* è del 21,5% e raggiunge il valore massimo 52,1% negli sport con palla e racchetta;
- attività *di sport della salute* è del 21,4% e raggiunge il valore massimo 51,0% negli sport ginnastica, aerobica, fitness e cultura fisica;
- *corsi di esperti presso scuole* è del 16,0% e raggiunge il valore massimo 43,2% negli sport con palla, esclusi calcio, pallavolo e pallacanestro;
- *corsi di esperti presso scuole materne* è del 4,3% e raggiunge il valore massimo 16,3% negli sport acquatici e subacquee;
- attività di *riabilitazione* è del 2,2% e raggiunge il valore massimo 9,1% nelle arti marziali e sport di combattimento.

Ausübende

Wintersport, Eissport und andere Bergsportarten werden im Rahmen der Sportvereine am häufigsten ausgeübt (22,6% der Ausübenden).

Von den einzelnen Sportdisziplinen ist **Fußball** mit 15,4% der Ausübenden am beliebtesten und wird am öftesten ausgeübt. Es folgen **Ski Alpin** mit 10,0%, **Tennis** mit 6,1% und **Schwimmen** mit 5,0%.

Werden die Ausübenden nach **Geschlecht** unterschieden, so ist ein starkes Vorherrschen der Männer ersichtlich (66,1% Männer und 33,9% Frauen).

Fußball sowie Wintersport, Eissport und anderer Bergsport sind bei den männlichen Sporttreibenden mit großem Abstand und

Praticanti

Gli sport invernali, gli sport su ghiaccio e gli altri sport di montagna rappresentano, con il 22,6% dei praticanti, la tipologia di sport più praticata nell'ambito delle associazioni.

Esaminando le singole discipline sportive, il **calcio**, con il 15,4% dei praticanti, è la disciplina più amata e praticata. Seguono lo **sci alpino** con il 10,0%, il **tennis** con il 6,1% e il **nuoto** con il 5,0%.

Suddividendo i praticanti per **sesso**, emerge una forte prevalenza dei maschi (66,1%) sulle femmine (33,9%).

Calcio e sport invernali, sport su ghiaccio e altri sport di montagna rappresentano, con circa la stessa percentuale (22,5% e 22,3%),

mit ähnlichen Werten (22,5% und 22,3%) am weitesten verbreitet. Die Frauen bevorzugen Wintersport, Eissport und andere Bergsportarten (23,1%) und, mit einem deutlich niedrigeren Anteil, Gymnastik, Aerobic, Fitness und Bodybuilding (10,3%).

le tipologie di gran lunga più diffuse tra i praticanti maschi. Tra le praticanti donne la tipologia di sport più praticata è quella degli sport invernali, sport su ghiaccio e altri sport di montagna (23,1%), seguita con una percentuale decisamente più bassa (10,3%) da ginnastica, aerobica, fitness e cultura fisica.

Tab. 2.6

Ausübende nach Sportart und Geschlecht - 2014**Praticanti per tipologia di sport e sesso - 2014**

SPORTARTEN	Frauen Femmine		Männer Maschi		Insgesamt Totale		TIPOLOGIE DI SPORT
	N	%	N	%	N	%	
Wintersport, Eissport und anderer Bergsport	9.414	23,1	17.748	22,3	27.162	22,6	Sport invernali, sport su ghiaccio e altri sport di montagna
Fußball	1.306	3,2	17.934	22,5	19.240	16,0	Calcio
Sport mit Ball und Schläger	3.294	8,1	5.539	7,0	8.833	7,3	Sport con palla e racchetta
Fernöstliche Kampfkunst und Kampfsport	3.257	8,0	4.806	6,0	8.063	6,7	Arti marziali e sport di combattimento
Wasser- und Untersport	3.799	9,3	3.794	4,8	7.593	6,3	Sport acquatici e subacquei
Gymnastik, Aerobic, Fitness und Bodybuilding	4.196	10,3	1.830	2,3	6.026	5,0	Ginnastica, aerobica, fitness e cultura fisica
Leichtathletik und Laufen	2.774	6,8	3.039	3,8	5.813	4,8	Atletica leggera e corsa
Radsport	1.078	2,6	3.421	4,3	4.499	3,7	Sport ciclistici
Fischen	208	0,5	3.858	4,8	4.066	3,4	Pesca
Volleyball	2.534	6,2	1.136	1,4	3.670	3,0	Pallavolo
Nautiksport	889	2,2	1.805	2,3	2.694	2,2	Sport nautici
Kegeln, Boccia und Billard	522	1,3	2.106	2,6	2.628	2,2	Birilli, bocce e biliardo
Tanzsport	1.910	4,7	503	0,6	2.413	2,0	Danza e ballo
Basketball	505	1,2	997	1,3	1.502	1,2	Pallacanestro
Anderer Ballsport	1.377	3,4	3.157	4,0	4.534	3,8	Altri sport con palla
Anderer Sport	3.725	9,1	7.916	9,9	11.641	9,7	Altri sport
Insgesamt	40.788	100,0	79.589	100,0	120.377	100,0	Totale

Quelle: ASTAT

Fonte: ASTAT

Wird die Untersuchung auf die 25 am häufigsten ausgeübten Kategorien beschränkt, die zusammen 77,3% der Ausübenden auf sich vereinen, dann überwiegen die Frauen zahlenmäßig bei Volleyball (70,7%), Gymnastik (68,4%), Fitness (56,5%), Gesundheitssport (53,3%), Leichtathletik (52,9%) und Schwimmen (52,1%).

Concentrando l'attenzione sulle 25 discipline sportive maggiormente praticate, che raccolgono il 77,3% dei praticanti, quelle in cui la percentuale femminile prevale su quella maschile sono la pallavolo (70,7%), la ginnastica (68,4%), il fitness (56,5%), lo sport per la salute (53,3%), l'atletica leggera (52,9%) e il nuoto (52,1%).

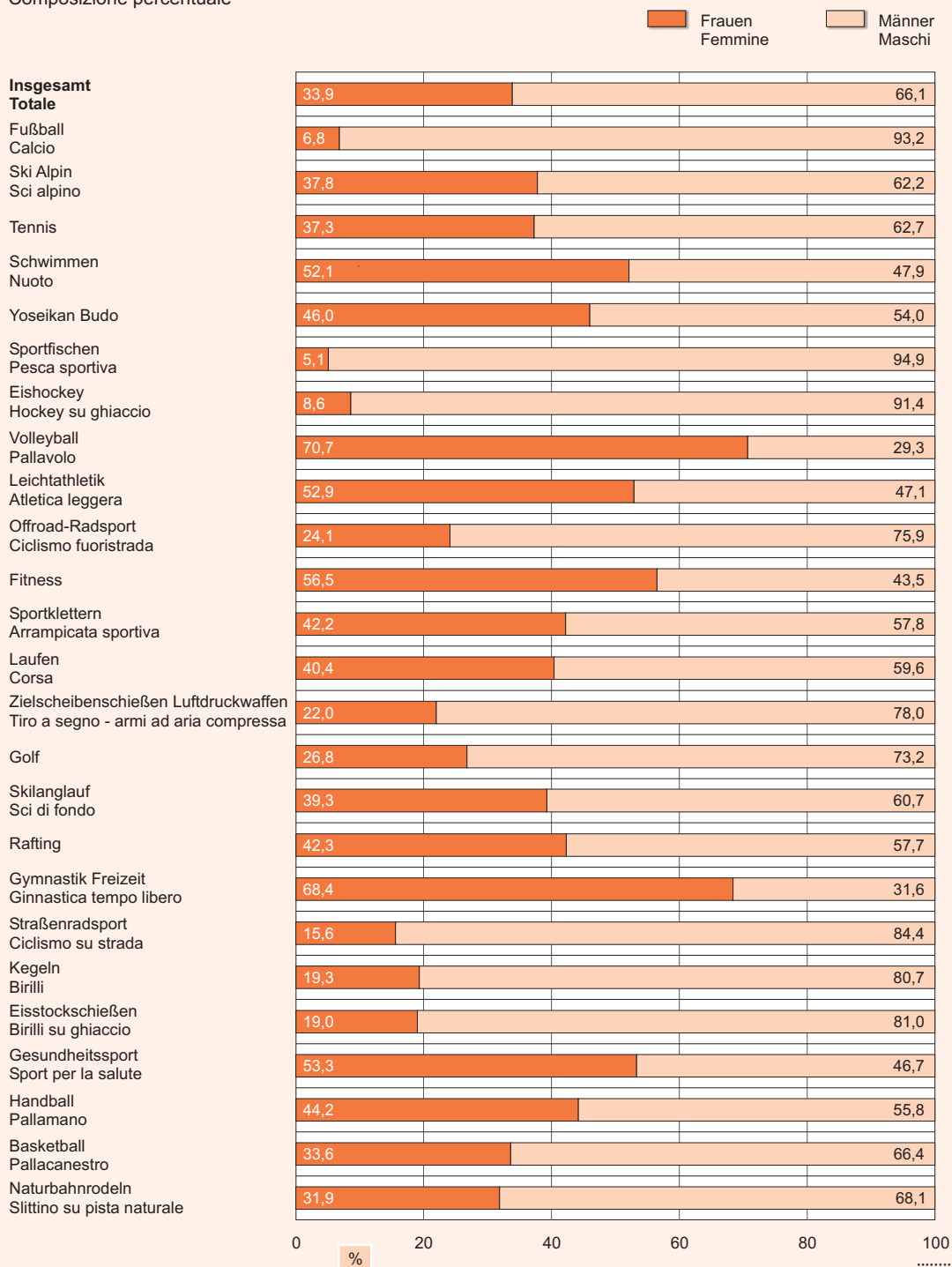
Graf. 2.1

Ausübende der 25 am meisten getriebenen Sportdisziplinen nach Geschlecht - 2014

Prozentuelle Verteilung

Praticanti delle 25 discipline più praticate per sesso - 2014

Composizione percentuale



© astat 2017 - Ir



In den anderen Kategorien überwiegt der Anteil der männlichen Sporttreibenden. Jeweils mehr als 75% macht der männliche Anteil in den Kategorien Sportfischen, Fußball, Eishockey, Straßenradsport, Eisstockschießen, Kegeln, Zielscheibenschießen mit Luftdruckwaffen und Offroad-Radsport aus.

Die Untersuchung aller Sportdisziplinen ergibt, dass einige ausschließlich von Frauen ausgeübt werden (Synchronschwimmen und Softball), während andere nur von Männern praktiziert werden (Floorball, Motorflug, In-line-Hockey, Slackline, Rollhockey, Curling, Kanu - Flachwasser).

Wird die prozentuelle Verteilung der Ausübenden nach Geschlecht und Sportdisziplin berechnet, so zeigt sich, dass die meisten Männer Fußball spielen (21,7%) oder Ski fahren (9,4%). Ski Alpin (11,1%) und Schwimmen (7,7%) sind die von den Frauen bevorzugten Aktivitäten.

Nelle rimanenti discipline sportive maggiormente praticate predomina la componente maschile, che supera la soglia del 75% nei seguenti sport: pesca sportiva, calcio, hockey su ghiaccio, ciclismo su strada, birilli su ghiaccio, birilli, tiro a segno - armi ad aria compressa e ciclismo fuori strada.

Prendendo in considerazione tutte le discipline sportive si nota che alcune sono praticate esclusivamente dalle donne (nuoto sincronizzato e softball), mentre altre solamente dai maschi (floorball, volo a motore, hockey inline, slackline, hockey su pista, curling, canoa - acqua piatta).

Calcolando la distribuzione percentuale dei praticanti per sesso e disciplina sportiva emerge che la maggior parte dei praticanti maschi gioca a calcio (21,7%) o scia (9,4%). Lo sci alpino (11,1%) e il nuoto (7,7%) sono le attività preferite dalle praticanti donne.

Tab. 2.7

Ausübende nach Sportdisziplin und Geschlecht - 2014**Praticanti per disciplina sportiva e sesso - 2014**

SPORTDISZIPLINEN	Frauen Femmine	Männer Maschi	Insgesamt Totale	davon im Verband di cui in federazione	DISCIPLINE SPORTIVE
Fußball	1.263	17.302	18.565	9.260	Calcio
Ski Alpin	4.545	7.484	12.029	3.458	Sci alpino
Tennis	2.736	4.605	7.341	3.621	Tennis
Schwimmen	3.158	2.904	6.062	1.177	Nuoto
Yoseikan Budo	2.117	2.489	4.606	2.283	Yoseikan budo
Sportfischen	208	3.858	4.066	354	Pesca sportiva
Eishockey	339	3.588	3.927	2.403	Hockey su ghiaccio
Volleyball	2.456	1.016	3.472	1.996	Pallavolo
Leichtathletik	1.825	1.624	3.449	2.111	Atletica leggera
Offroad-Radsport	575	1.815	2.390	1.059	Ciclismo fuoristrada
Fitness	1.331	1.025	2.356	537	Fitness
Sportklettern (Freeclimbing)	977	1.337	2.314	409	Arrampicata sportiva (freeclimbing)
Laufen	918	1.352	2.270	918	Corsa
Zielscheibenschießen Luftdruckwaffen	441	1.563	2.004	1.561	Tiro a segno - armi ad aria compressa
Golf	525	1.432	1.957	1.158	Golf
Skilanglauf	705	1.090	1.795	652	Sci di fondo
Rafting	739	1.008	1.747	572	Rafting
Gymnastik Freizeit	1.178	544	1.722	170	Ginnastica tempo libero
Straßenradsport	269	1.450	1.719	972	Ciclismo su strada
Kegeln	317	1.324	1.641	214	Birilli

Tab. 2.7 - Fortsetzung / Segue

Ausübende nach Sportdisziplin und Geschlecht - 2014**Praticanti per disciplina sportiva e sesso - 2014**

SPORTDISZIPLINEN	Frauen Femmine	Männer Maschi	Insgesamt Totale	davon im Verband di cui in federazione	DISCIPLINE SPORTIVE
Eisstockschießen (Icestocksport)	301	1.286	1.587	838	Icestocksport (birilli sul ghiaccio)
Gesundheitssport	815	715	1.530	195	Sport per la salute
Handball	675	853	1.528	1.205	Pallamano
Basketball	505	997	1.502	1.324	Pallacanestro (basket)
Naturbahnrodeln	475	1.016	1.491	348	Slittino su pista naturale
Zielscheibenschießen Feuerwaffen	251	1.161	1.412	1.003	Tiro a segno - armi da fuoco
Reiten	778	587	1.365	351	Equitazione
Senioren-sport	788	572	1.360	-	Sport per anziani
Snowboard	579	735	1.314	128	Snowboard
Paartanz	726	390	1.116	244	Ballo di coppia
Eiskunstlauf	977	105	1.082	667	Pattinaggio su ghiaccio - figura
Tauchsport	288	722	1.010	499	Attività subacquea
Kunstturnen	807	107	914	76	Ginnastica artistica
Karate	314	581	895	830	Karate
Moderner Gruppentanz	736	94	830	556	Danza moderna di gruppo
Tischtennis	178	582	760	453	Tennistavolo
Offroad-Motorradsport	29	715	744	309	Motociclismo sportivo fuoristrada
Aerobic	676	57	733	20	Aerobica
Badminton	380	352	732	359	Badminton
Kleinfeldfußball	43	632	675	233	Calcetto
Schach	65	581	646	201	Scacchi
Boccia	151	461	612	202	Bocce
Judo	201	386	587	560	Judo
Ballett	448	19	467	235	Danza classica
Andere fernöstliche Kampfsportarten	162	298	460	267	Altre arti marziali
Kitesurf	70	382	452	9	Kitesurf
Paragleiten	21	428	449	178	Parapendio
Skitouren	136	308	444	97	Sci alpinismo
Kickboxen	147	270	417	203	Kickboxing
Triathlon	109	284	393	388	Triathlon
Bogenschießen	92	287	379	213	Tiro con l'arco
Billard	47	307	354	77	Billardo
Synchronschwimmen	282	-	282	60	Nuoto sincronizzato
Broomball	62	210	272	-	Broomball
Rugby	16	241	257	257	Rugby
Einrad	192	54	246	-	Monociclo
Segeln	31	215	246	149	Vela
Sport für Menschen mit geistiger Beeinträchtigung	102	134	236	27	Sport per persone con disabilità intellettuale e relazionale
Taekwondo	99	118	217	181	Taekwondo
Minigolf	77	137	214	-	Minigolf
Eisschnellauf	119	91	210	37	Pattinaggio su ghiaccio - velocità
Ski Freestyle	33	177	210	120	Sci freestyle
Biathlon	106	101	207	145	Biathlon
Ju-Jitsu	61	142	203	59	Ju-Jitsu
Beachvolleyball	78	120	198	79	Beachvolley
Kanu/Kajak Wildwasser	45	150	195	31	Canoa/kayak acqua mosca

Tab. 2.7 - Fortsetzung / Segue

Ausübende nach Sportdisziplin und Geschlecht - 2014**Praticanti per disciplina sportiva e sesso - 2014**

SPORTDISZIPLINEN	Frauen Femmine	Männer Maschi	Insgesamt Totale	davon im Verband di cui in federazione	DISCIPLINE SPORTIVE
Floorball (Unihockey)	-	179	179	42	Floorball
Ringen	16	147	163	163	Lotta
Nordic Walking	87	73	160	52	Nordic walking
Aikido	42	112	154	117	Aikido
Baseball	21	113	134	134	Baseball
Offroad-Automobilsport	5	124	129	-	Automobilismo sportivo fuoristrada
Sport für Menschen mit körperlicher Beeinträchtigung	48	79	127	57	Sport per persone con disabilità fisica
American Football	4	122	126	126	Football americano
Bridge	65	60	125	73	Bridge
Eisklettern	7	109	116	-	Arrampicata su ghiaccio
Flossenschwimmen	47	68	115	115	Nuoto pinnato
Motorflug	-	109	109	-	Volo a motore
Segelflug	5	102	107	-	Volo a vela
Fechten	46	53	99	71	Scherma
Orientierungslauf	31	63	94	40	Corsa orientamento
Sport für Gehörlose	62	26	88	81	Sport silenziosi
Thai Boxen	15	71	86	78	Thai boxe
Hängegleiten	8	72	80	75	Deltaplano
Bahnradrennen	23	55	78	78	Ciclismo su pista
Faustball	20	58	78	66	Fistball (faustball)
Wasserball	1	72	73	73	Pallanuoto
Rhythmische Sportgymnastik	68	1	69	29	Ginnastica ritmica
Mountainbike Orientierung	19	47	66	24	Mountain bike orientamento
Straßen-Automobilsport	6	58	64	44	Automobilismo sportivo su strada
Dart	10	51	61	39	Freccette (darts)
Ranggeln	2	51	53	-	Lotta alpina (ranggeln)
Wasserspringen	23	28	51	51	Tuffi
Aquafitness	46	4	50	40	Aquafitness
Straßen-Motorradsport	2	48	50	6	Motociclismo sportivo su strada
Inlinehockey	-	49	49	-	Hockey inline
Ski Orientierung	15	34	49	28	Sci orientamento
Boxen	2	45	47	-	Pugilato
Windsurf	4	41	45	13	Windsurf
Wushu Kung-fu	22	19	41	12	Wushu kung-fu
Rasenhockey	13	22	35	-	Hockey su prato
Hundeschlittensport	9	22	31	-	Sleddog
Skateboard	1	29	30	-	Skateboard
Capoeira	10	16	26	26	Capoeira
Softball	26	-	26	26	Softball
Nordische Kombination	10	15	25	18	Combinata nordica
Rollkunstlauf	13	11	24	24	Pattinaggio a rotelle - artistico
Blinden- und Sehbehindertensport	6	16	22	19	Sport per non e ipovedenti
Gewichtheben	3	19	22	2	Sollevamento pesi
Slackline	-	22	22	5	Slackline
Sommerstocksport	7	14	21	21	Stocksport estivo
Shorttrack	10	10	20	-	Short track

Tab. 2.7 - Fortsetzung / Segue

Ausübende nach Sportdisziplin und Geschlecht - 2014**Praticanti per disciplina sportiva e sesso - 2014**

SPORTDISZIPLINEN	Frauen Femmine	Männer Maschi	Insgesamt Totale	davon im Verband di cui in federazione	DISCIPLINE SPORTIVE
Rollhockey	-	19	19	19	Hockey su pista
Rollski	3	14	17	17	Skiroll
Skispringen	5	12	17	17	Salto con gli sci
Curling	-	12	12	11	Curling
Kunstbahnrodeln	4	6	10	10	Slittino su pista artificiale
Kanu/Kajak Flachwasser	-	9	9	-	Canoa/kayak acqua piatta
Kendo	1	8	9	9	Kendo
Insgesamt	40.788	79.589	120.377	50.249	Totale

Quelle: ASTAT

Fonte: ASTAT

41,7% der insgesamt 120.377 Ausübenden sind bei einem **Sportverband** gemeldet, d. h. sie sind „tesseriert“. Die höchste Anzahl an eingetragenen aktiven Sportlern entfällt auf die Disziplin Fußball bei der Federazione Italiana Giuoco Calcio (FIGC)⁽¹⁾.

Die Analyse der Sporttreibenden nach **Alter** für die Gruppen „unter 18“ (43,0%), „18-40 Jahre“ (33,3%) und „über 40“ (23,7%) ergibt, dass einige Sportarten eher von den Jüngeren und andere hingegen eher von den Älteren ausgeübt werden.

Die „unter 18-Jährigen“ weisen einen Anteil von mehr als 60% bei den folgenden der 25 beliebtesten Disziplinen auf: Basketball (81,9%), Rafting (68,2%), Handball (67,2%), Schwimmen (65,4%) und Volleyball (63,1%). Fitness ist die einzige der beliebtesten Disziplinen, bei welcher mehr als 50% der Ausübenden in die mittlere Altersklasse fallen. Die „over 40“ halten hingegen in folgenden Disziplinen einen Anteil von mehr als 50%: Gesundheitssport (65,1%), Kegeln (56,5%), Zielscheibenschießen Luftdruckwaffen (53,4%), Golf (52,1%), Eisstockschießen (50,9%) und Sportfischen (50,4%).

Su un totale di 120.377 praticanti il 41,7% è tesserato per una **federazione sportiva**. Il calcio è la disciplina sportiva con il maggior numero di tesserati (Federazione Italiana Giuoco Calcio - FIGC⁽¹⁾).

Se si analizzano i praticanti in base all'**età**, raggruppando gli under 18 (43,0%), quelli nella fascia 18-40 (33,3%) e gli over 40 (23,7%), risulta che alcune discipline sportive sono più per “giovani” e altre più per “adulti”.

Considerando ancora le 25 discipline più diffuse, quelle in cui gli under 18 raggiungono una quota maggiore del 60% sono la pallacanestro (81,9%), il rafting (68,2%), la pallamano (67,2%), il nuoto (65,4%) e la pallavolo (63,1%). Il fitness è l'unica tra le discipline più praticate in cui la percentuale di praticanti della fascia di età intermedia è maggiore del 50%. Gli over 40 superano invece la quota del 50% nelle seguenti discipline: sport per la salute (65,1%), birilli (56,5%), tiro a segno - armi ad aria compressa (53,4%), golf (52,1%), birilli su ghiaccio (50,9%) e pesca sportiva (50,4%).

(1) Die Verbände der einzelnen Disziplinen sind im dritten Abschnitt in den Karteikarten angeführt. Le federazioni delle singole discipline sono riportate nelle schede presenti nel terzo capitolo.

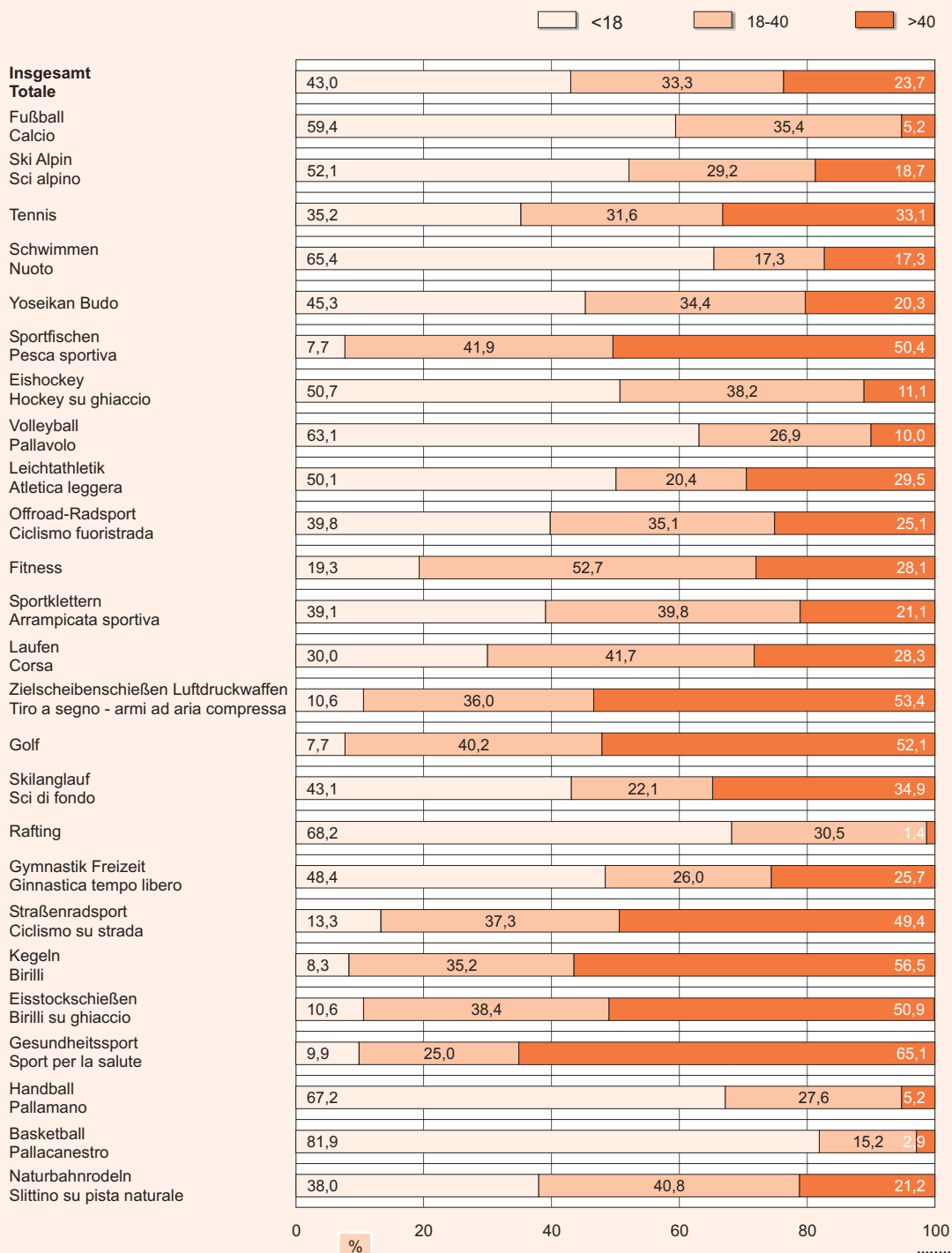
Graf. 2.2

Ausübende der 25 am meisten getriebenen Sportdisziplinen nach Altersklasse - 2014

Prozentuelle Verteilung

Praticanti delle 25 discipline più praticate per classe di età - 2014

Composizione percentuale



© astat 2017 - Ir



Berechnet man die prozentuelle Verteilung der Ausübenden nach Altersklasse und Sportdisziplin, so geht hervor, dass Fußball bei den unter 18-Jährigen am beliebtesten ist und von mehr als einem Fünftel (21,3%) gespielt wird. Die zweitwichtigste Sportdisziplin für diese Altersklasse ist Ski Alpin (12,1%), gefolgt von Schwimmen (7,7%). Eine ähnliche Verteilung gibt es bei der mittleren Altersklasse: 16,4% Fußball und 8,8% Ski Alpin. In dieser Altersstufe liegt Tennis mit 5,8% an dritter Stelle. Die beliebtesten Disziplinen der „over 40“ sind Tennis (8,5%), Ski Alpin (7,9%) und Sportfischen (7,2%).

Calcolando la distribuzione percentuale dei praticanti per fasce di età e disciplina sportiva emerge che l'attività prediletta dagli under 18 è il calcio. Oltre un quinto (21,3%) dei praticanti in questa fascia di età gioca a calcio; la seconda disciplina in ordine di preferenza è lo sci alpino (12,1%), seguito dal nuoto (7,7%). Si ha una suddivisione simile anche per la classe intermedia: il 16,4% pratica il calcio e l'8,8% lo sci alpino. In questa fascia il tennis si colloca al terzo posto con il 5,8%. Le discipline sportive preferite dagli over 40 sono il tennis (8,5%), lo sci alpino (7,9%) e la pesca sportiva (7,2%).

Tab. 2.8

Ausübende nach Sportdisziplin und Altersklasse - 2014**Praticanti per disciplina sportiva e classe di età - 2014**

SPORTDISZIPLINEN	Altersklassen / Classi di età						Insgesamt Totale		DISCIPLINE SPORTIVE
	Under 18		18-40		Over 40		N	%	
	N	%	N	%	N	%			
Fußball	11.022	21,3	6.576	16,4	967	3,4	18.565	15,4	Calcio
Ski Alpin	6.266	12,1	3.518	8,8	2.245	7,9	12.029	10,0	Sci alpino
Tennis	2.586	5,0	2.322	5,8	2.433	8,5	7.341	6,1	Tennis
Schwimmen	3.962	7,7	1.051	2,6	1.049	3,7	6.062	5,0	Nuoto
Yoseikan Budo	2.087	4,0	1.585	4,0	934	3,3	4.606	3,8	Yoseikan budo
Sportfischen	315	0,6	1.702	4,2	2.049	7,2	4.066	3,4	Pesca sportiva
Eishockey	1.990	3,8	1.502	3,7	435	1,5	3.927	3,3	Hockey su ghiaccio
Volleyball	2.191	4,2	935	2,3	346	1,2	3.472	2,9	Pallavolo
Leichtathletik	1.727	3,3	703	1,8	1.019	3,6	3.449	2,9	Atletica leggera
Offroad-Radsport	952	1,8	838	2,1	600	2,1	2.390	2,0	Ciclismo fuoristrada
Fitness	454	0,9	1.241	3,1	661	2,3	2.356	2,0	Fitness
Sportklettern (Freeclimbing)	904	1,7	922	2,3	488	1,7	2.314	1,9	Arrampicata sportiva (freeclimbing)
Laufen	681	1,3	947	2,4	642	2,2	2.270	1,9	Corsa
Zielscheibenschießen Luftdruckwaffen	212	0,4	721	1,8	1.071	3,8	2.004	1,7	Tiro a segno - armi ad aria compressa
Golf	150	0,3	787	2,0	1.020	3,6	1.957	1,6	Golf
Skilanglauf	773	1,5	396	1,0	626	2,2	1.795	1,5	Sci di fondo
Rafting	1.191	2,3	532	1,3	24	0,1	1.747	1,4	Rafting
Gymnastik Freizeit	833	1,6	447	1,1	442	1,5	1.722	1,4	Ginnastica tempo libero
StraßenradSPORT	229	0,4	641	1,6	849	3,0	1.719	1,4	Ciclismo su strada
Kegeln	137	0,3	577	1,4	927	3,2	1.641	1,4	Birilli
Eisstockschießen (Icestocksport)	169	0,3	610	1,5	808	2,8	1.587	1,3	Icestocksport (birilli sul ghiaccio)
Gesundheitssport	151	0,3	383	1,0	996	3,5	1.530	1,3	Sport per la salute
Handball	1.027	2,0	421	1,0	80	0,3	1.528	1,3	Pallamano
Basketball	1.230	2,4	228	0,6	44	0,2	1.502	1,2	Pallacanestro (basket)

Tab. 2.8 - Fortsetzung / Segue

Ausübende nach Sportdisziplin und Altersklasse - 2014

Praticanti per disciplina sportiva e classe di età - 2014

SPORTDISZIPLINEN	Altersklassen / Classi di età						Insgesamt Totale		DISCIPLINE SPORTIVE
	Under 18		18-40		Over 40		N	%	
	N	%	N	%	N	%			
Naturbahnrodeln	566	1,1	609	1,5	316	1,1	1.491	1,2	Slittino su pista naturale
Zielscheibenschießen Feuerwaffen	17	..	551	1,4	844	3,0	1.412	1,2	Tiro a segno - armi da fuoco
Reiten	392	0,8	764	1,9	209	0,7	1.365	1,1	Equitazione
Senioren-sport	-	-	14	..	1.346	4,7	1.360	1,1	Sport per anziani
Snowboard	748	1,4	480	1,2	86	0,3	1.314	1,1	Snowboard
Paartanz	284	0,5	187	0,5	645	2,3	1.116	0,9	Ballo di coppia
Eiskunstlauf	947	1,8	114	0,3	21	0,1	1.082	0,9	Pattinaggio su ghiaccio - figura
Tauchsport	72	0,1	523	1,3	415	1,5	1.010	0,8	Attività subacquea
Kunstturnen	790	1,5	67	0,2	57	0,2	914	0,8	Ginnastica artistica
Karate	633	1,2	157	0,4	105	0,4	895	0,7	Karate
Moderner Gruppentanz	588	1,1	138	0,3	104	0,4	830	0,7	Danza moderna di gruppo
Tischtennis	282	0,5	260	0,6	218	0,8	760	0,6	Tennistavolo
Offroad-Motorrad-sport	62	0,1	605	1,5	77	0,3	744	0,6	Motociclismo sportivo fuoristrada
Aerobic	80	0,2	517	1,3	136	0,5	733	0,6	Aerobica
Badminton	346	0,7	180	0,4	206	0,7	732	0,6	Badminton
Kleinfeldfußball	212	0,4	361	0,9	102	0,4	675	0,6	Calcetto
Schach	233	0,4	223	0,6	190	0,7	646	0,5	Scacchi
Boccia	28	0,1	126	0,3	458	1,6	612	0,5	Bocce
Judo	398	0,8	126	0,3	63	0,2	587	0,5	Judo
Ballett	359	0,7	71	0,2	37	0,1	467	0,4	Danza classica
Andere fernöstliche Kampfsportarten	252	0,5	152	0,4	56	0,2	460	0,4	Altre arti marziali
Kitesurf	5	..	378	0,9	69	0,2	452	0,4	Kitesurf
Paragleiten	18	..	320	0,8	111	0,4	449	0,4	Parapendio
Skitouren	23	..	320	0,8	101	0,4	444	0,4	Sci alpinismo
Kickboxen	177	0,3	207	0,5	33	0,1	417	0,3	Kickboxing
Triathlon	104	0,2	110	0,3	179	0,6	393	0,3	Triathlon
Bogenschießen	113	0,2	136	0,3	130	0,5	379	0,3	Tiro con l'arco
Billard	41	0,1	133	0,3	180	0,6	354	0,3	Biliardo
Synchronschwimmen	264	0,5	18	..	-	-	282	0,2	Nuoto sincronizzato
Broomball	72	0,1	168	0,4	32	0,1	272	0,2	Broomball
Rugby	155	0,3	88	0,2	14	..	257	0,2	Rugby
Einrad	212	0,4	16	..	18	0,1	246	0,2	Monociclo
Segeln	51	0,1	58	0,1	137	0,5	246	0,2	Vela
Sport für Menschen mit geistiger Beeinträchtigung	40	0,1	155	0,4	41	0,1	236	0,2	Sport per persone con disabilità intellettiva e relazionale
Taekwondo	131	0,3	45	0,1	41	0,1	217	0,2	Taekwondo
Minigolf	56	0,1	93	0,2	65	0,2	214	0,2	Minigolf
Eisschnelllauf	90	0,2	74	0,2	46	0,2	210	0,2	Pattinaggio su ghiaccio - velocità
Ski Freestyle	112	0,2	93	0,2	5	..	210	0,2	Sci freestyle
Biathlon	199	0,4	8	..	-	-	207	0,2	Biathlon
Ju-Jitsu	127	0,2	61	0,2	15	0,1	203	0,2	Ju-Jitsu

Tab. 2.8 - Fortsetzung / Segue

Ausübende nach Sportdisziplin und Altersklasse - 2014**Praticanti per disciplina sportiva e classe di età - 2014**

SPORTDISZIPLINEN	Altersklassen / Classi di età						Insgesamt Totale		DISCIPLINE SPORTIVE
	Under 18		18-40		Over 40		N	%	
	N	%	N	%	N	%			
Beachvolleyball	78	0,2	113	0,3	7	..	198	0,2	Beachvolley
Kanu/Kajak Wildwasser	34	0,1	123	0,3	38	0,1	195	0,2	Canoa/kayak acqua mosca
Floorball (Unihockey)	47	0,1	128	0,3	4	..	179	0,1	Floorball
Ringen	102	0,2	55	0,1	6	..	163	0,1	Lotta
Nordic Walking	67	0,1	36	0,1	57	0,2	160	0,1	Nordic walking
Aikido	37	0,1	87	0,2	30	0,1	154	0,1	Aikido
Baseball	72	0,1	31	0,1	31	0,1	134	0,1	Baseball
Offroad-Automobilisport	11	..	107	0,3	11	..	129	0,1	Automobilismo sportivo fuoristrada
Sport für Menschen mit körperlicher Beeinträchtigung	15	..	74	0,2	38	0,1	127	0,1	Sport per persone con disabilità fisica
American Football	93	0,2	27	0,1	6	..	126	0,1	Football americano
Bridge	-	-	-	-	125	0,4	125	0,1	Bridge
Eisklettern	8	..	108	0,3	-	-	116	0,1	Arrampicata su ghiaccio
Flossenschwimmen	21	..	50	0,1	44	0,2	115	0,1	Nuoto pinnato
Motorflug	9	..	53	0,1	47	0,2	109	0,1	Volo a motore
Segelflug	1	..	49	0,1	57	0,2	107	0,1	Volo a vela
Fechten	77	0,1	13	..	9	..	99	0,1	Scherma
Orientierungslauf	33	0,1	48	0,1	13	..	94	0,1	Corsa orientamento
Sport für Gehörlose	2	..	29	0,1	57	0,2	88	0,1	Sport silenziosi
Thai Boxen	15	..	63	0,2	8	..	86	0,1	Thai boxe
Hängegleiten	-	-	45	0,1	35	0,1	80	0,1	Deltaplano
Bahnradrennen	67	0,1	4	..	7	..	78	0,1	Ciclismo su pista
Faustball	29	0,1	33	0,1	16	0,1	78	0,1	Fistball (faustball)
Wasserball	39	0,1	34	0,1	-	-	73	0,1	Pallanuoto
Rhythmische Sportgymnastik	40	0,1	20	..	9	..	69	0,1	Ginnastica ritmica
Mountainbike	27	0,1	22	0,1	17	0,1	66	0,1	Mountain bike orientamento
Orientierung	9	..	44	0,1	11	..	64	0,1	Automobilismo sportivo su strada
Straßen-Automobilisport	13	..	45	0,1	3	..	61	0,1	Freccette (darts)
Dart	45	0,1	8	..	-	-	53	..	Lotta alpina (ranggeln)
Ranggeln	48	0,1	3	..	-	-	51	..	Tuffi
Wasserspringen	-	-	15	..	35	0,1	50	..	Aquafitness
Aquafitness	-	-	23	0,1	27	0,1	50	..	Motociclismo sportivo su strada
Straßen-Motorradsport	-	-	23	0,1	26	0,1	49	..	Hockey inline
Inlinehockey	20	..	16	..	13	..	49	..	Sci orientamento
Ski Orientierung	14	..	31	0,1	2	..	47	..	Pugilato
Boxen	34	0,1	10	..	1	..	45	..	Windsurf
Windsurf	16	..	15	..	10	..	41	..	Wushu kung-fu
Wushu Kung-fu	-	-	35	0,1	-	-	35	..	Hockey su prato
Rasenhockey	4	..	13	..	14	..	31	..	Sleddog
Hundeschlittensport	11	..	19	..	-	-	30	..	Skateboard
Skateboard	6	..	17	..	3	..	26	..	Capoeira
Capoeira									

Tab. 2.8 - Fortsetzung / Segue

Ausübende nach Sportdisziplin und Altersklasse - 2014**Praticanti per disciplina sportiva e classe di età - 2014**

SPORTDISZIPLINEN	Altersklassen / Classi di età						Insgesamt Totale		DISCIPLINE SPORTIVE
	Under 18		18-40		Over 40				
	N	%	N	%	N	%	N	%	
Softball	13	..	13	..	-	-	26	..	Softball
Nordische Kombination	25	..	-	-	-	-	25	..	Combinata nordica
Rollkunstlauf	21	..	-	-	3	..	24	..	Pattinaggio a rotelle - artistico
Blinden- und Sehbehindertensport	1	..	9	..	12	..	22	..	Sport per non e ipovedenti
Gewichtheben	1	..	11	..	10	..	22	..	Sollevamento pesi
Slackline	4	..	18	..	-	-	22	..	Slackline
Sommerstocksport	-	-	10	..	11	..	21	..	Stocksport estivo
Shorttrack	17	..	3	..	-	-	20	..	Short track
Rollhockey	3	..	16	..	-	-	19	..	Hockey su pista
Rollski	2	..	6	..	9	..	17	..	Skiroll
Skispringen	17	..	-	-	-	-	17	..	Salto con gli sci
Curling	-	-	4	..	8	..	12	..	Curling
Kunstbahnrodeln	7	..	3	..	-	-	10	..	Slittino su pista artificiale
Kanu/Kajak Flachwasser	-	-	-	-	9	..	9	..	Canoa/kayak acqua piatta
Kendo	-	-	5	..	4	..	9	..	Kendo
Insgesamt	51.773	100,0	40.058	100,0	28.546	100,0	120.377	100,0	Totale

Quelle: ASTAT

Fonte: ASTAT

Nach **Alter** und **Geschlecht** analysiert ergeben sich die häufigsten Sportarten der Männer und Frauen für die obgenannten Altersklassen. Die starke Verbreitung des Fußballs unter den jüngsten männlichen Sportlern sticht dabei als Erstes ins Auge: praktisch jeder dritte unter 18-Jährige spielt Fußball.

Die folgenden Listen enthalten die Sportdisziplinen, die von mindestens 5% der Ausübenden betrieben werden.

Weibliche Ausübende unter 18 Jahren:

• Ski Alpin	13,4%
• Schwimmen	9,8%
• Volleyball	8,8%
• Tennis	5,7%
• Leichtathletik	5,0%

Analizzando i praticanti sia per **età** sia per **sesso** si individuano le discipline sportive più diffuse tra i maschi e tra le donne per le fasce di età sopra definite. Il dato che emerge in modo più evidente è quello dell'elevata diffusione del calcio tra i maschi più giovani: un praticante maschio under 18 su tre gioca a calcio.

Nei seguenti elenchi vengono indicate le discipline che raggiungono una percentuale almeno pari al 5% dei praticanti.

Praticanti donne di età inferiore a 18 anni:

• Sci alpino	13,4%
• Nuoto	9,8%
• Pallavolo	8,8%
• Tennis	5,7%
• Atletica leggera	5,0%

Männliche Ausübende unter 18 Jahren:

• Fußball	33,0%
• Ski Alpin	11,2%
• Schwimmen	6,2%
• Eishockey	5,8%

Praticanti maschi di età inferiore a 18 anni:

• Calcio	33,0%
• Sci alpino	11,2%
• Nuoto	6,2%
• Hockey su ghiaccio	5,8%

Weibliche Ausübende zwischen 18 und 40 Jahren:

• Ski Alpin	10,8%
• Tennis	7,4%
• Yoseikan Budo	6,5%
• Fitness	6,0%

Praticanti donne di età compresa tra 18 e 40 anni:

• Sci alpino	10,8%
• Tennis	7,4%
• Yoseikan Budo	6,5%
• Fitness	6,0%

Männliche Ausübende zwischen 18 und 40 Jahren:

• Fußball	21,7%
• Ski Alpin	8,0%
• Sportfischen	5,7%
• Tennis	5,2%
• Eishockey	5,0%

Praticanti maschi di età compresa tra 18 e 40 anni:

• Calcio	21,7%
• Sci alpino	8,0%
• Pesca sportiva	5,7%
• Tennis	5,2%
• Hockey su ghiaccio	5,0%

Weibliche Ausübende über 40 Jahren:

• Seniorensport	9,3%
• Tennis	8,2%
• Schwimmen	7,0%
• Ski Alpin	6,1%
• Gesundheitssport	6,0%
• Yoseikan Budo	5,6%
• Leichtathletik	5,5%

Praticanti donne di età superiore a 40 anni:

• Sport per anziani	9,3%
• Tennis	8,2%
• Nuoto	7,0%
• Sci alpino	6,1%
• Sport per la salute	6,0%
• Yoseikan Budo	5,6%
• Atletica leggera	5,5%

Männliche Ausübende über 40 Jahren:

• Sportfischen	9,7%
• Tennis	8,7%
• Ski Alpin	8,6%

Praticanti maschi di età superiore a 40 anni:

• Pesca sportiva	9,7%
• Tennis	8,7%
• Sci alpino	8,6%

Bezahlte Sportler

In Jahr 2014 erhielten in Südtirol 2.206 männliche und 279 weibliche Athleten Vergütungen für ihre erbrachten Leistungen. Das sind insgesamt 2.485 **bezahlte Sportler**, was einem Anteil von 2,8% der Ausübenden entspricht. 95,5% der bezahlten Sportler beziehen ein jährliches Einkommen für nicht lohnabhängige Arbeit von höchstens 7.500 Euro (Einkommen unter diesem Grenzwert, die von den Amateursportvereinen ausgezahlt werden, sind von jeglicher Steuer befreit) und 1,7% stehen in einem abhängigen Arbeitsverhältnis mit dem Verein. Die übrigen 2,8% bezahlten Sportler sind nicht lohnabhängig Beschäftigte der Sportvereine und erzielen als solche ein jährliches Einkommen von mehr als 7.500 Euro.

Atleti retribuiti

Nel 2014 gli atleti che in Alto Adige hanno percepito un compenso per la loro attività sportiva sono stati 2.206 uomini e 279 donne. Si tratta complessivamente di 2.485 **atleti retribuiti**, che corrispondono al 2,8% dei praticanti. Il 95,5% degli atleti retribuiti ha percepito annualmente un compenso da lavoro non dipendente non superiore a 7.500 euro annui (soglia di reddito che se non oltrepassata garantisce l'esenzione da qualunque imposta dei compensi erogati dalle associazioni sportive dilettantistiche) e l'1,7% ha avuto un rapporto di lavoro dipendente con l'associazione; il rimanente 2,8% degli atleti retribuiti è rappresentato da non dipendenti con compenso annuo maggiore di 7.500 euro.

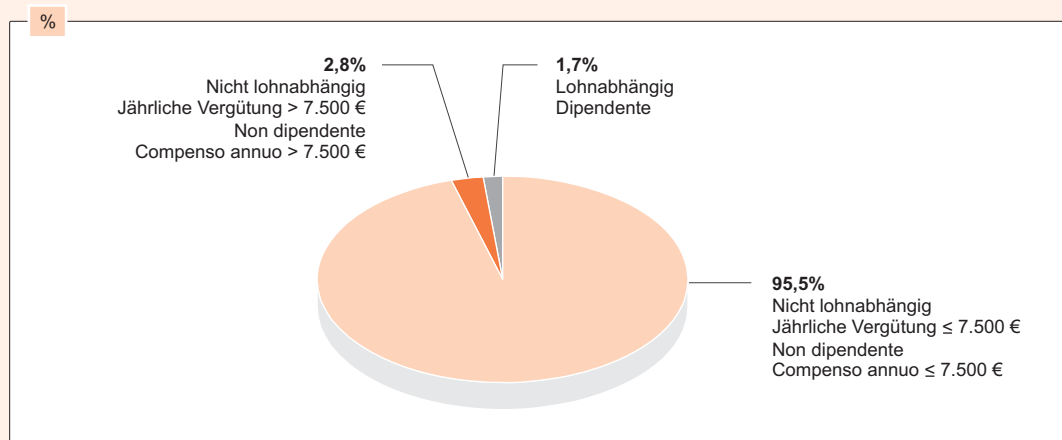
Graf. 2.3

Bezahlte Sportler nach Vergütungsform - 2014

Prozentuelle Verteilung

Atleti retribuiti per forma di retribuzione - 2014

Composizione percentuale



© astat 2017 - Ir



Die meisten bezahlten Sportler üben einen Wintersport, Eissport oder anderen Berg-

La tipologia di sport che presenta la percentuale più alta di atleti retribuiti è quella degli

sport (4,8%) aus oder spielen Basketball (3,9%) oder Fußball (2,6%).

sport invernali, sport su ghiaccio e altri sport di montagna (4,8%), seguita dalla pallacanestro (3,9%) e dal calcio (2,6%).

Tab. 2.9

Bezahlte Sportler nach Sportart und Geschlecht - 2014

Atleti retribuiti per tipologia di sport e sesso - 2014

SPORTARTEN	N			% an den Ausübenden % rispetto al numero di praticanti			TIPOLOGIE DI SPORT
	Frauen Femmine	Männer Maschi	Insgesamt Totale	Frauen Femmine	Männer Maschi	Insgesamt Totale	
Wintersport, Eissport und anderer Bergsport	40	1.256	1.296	0,4	7,1	4,8	Sport invernali, sport su ghiaccio e altri sport di montagna
Fußball	20	472	492	1,5	2,6	2,6	Calcio
Radsport	15	56	71	1,4	1,6	1,6	Sport ciclistici
Wasser- und Untersport	39	32	71	1,0	0,8	0,9	Sport acquatici e subacquei
Tanzsport	40	21	61	2,1	4,2	2,5	Danza e ballo
Basketball	7	52	59	1,4	5,2	3,9	Pallacanestro
Gymnastik, Aerobic, Fitness und Bodybuilding	38	17	55	0,9	0,8	0,9	Ginnastica, aerobica, fitness e cultura fisica
Volleyball	7	43	50	0,3	3,8	1,4	Pallavolo
Leichtathletik und Laufen	24	25	49	0,9	0,8	0,8	Atletica leggera e corsa
Fernöstliche Kampfkunst und Kampfsport	10	33	43	0,3	0,7	0,5	Arti marziali e sport di combattimento
Sport mit Ball und Schläger	13	28	41	0,4	0,5	0,5	Sport con palla e racchetta
Kegeln, Boccia und Billard	6	2	8	1,1	0,1	0,3	Birilli, bocce e biliardo
Fischen	-	-	-	-	-	-	Pesca
Nautiksport	-	-	-	-	-	-	Sport nautici
Anderer Ballsport	5	94	99	0,4	3,0	2,2	Altri sport con palla
Anderer Sport	15	75	90	0,4	0,9	0,8	Altri sport
Insgesamt	279	2.206	2.485	0,7	2,8	2,1	Totale

Quelle: ASTAT

Fonte: ASTAT

Technisches Personal

Die Sportvereine wurden in Bezug auf alle angebotenen Disziplinen gefragt, ob die folgenden technischen Berufe in ihrem Personal vertreten sind: *sportlicher Leiter, Jugendkoordinator, ausgebildeter Trainer, ausgebildeter Konditionstrainer, Übungsleiter, Betreuer, Arzt, Physiotherapeut oder Masseur, Sportpsychologe oder Mentaltrainer.*

Staff tecnico

Alle associazioni sportive è stato chiesto, per ogni disciplina sportiva offerta, se nel loro staff sono presenti le seguenti figure tecniche: *direttore sportivo, coordinatore giovanile, tecnico qualificato, preparatore atletico qualificato, istruttore, accompagnatore, medico, fisioterapista o massaggiatore, psicologo dello sport o trainer mentale.*

Aus dieser Analyse geht hervor, dass unter den angebotenen Sportdisziplinen der Anteil, in denen die Figur:

- des *ausgebildeten Trainers* vorgesehen ist, bei 47,3% liegt und den Höchstwert von 77,3% im Bereich fernöstliche Kampfkunst und Kampfsport aufweist;
- des *Betreuers* vorgesehen ist, bei 34,6% liegt und den Höchstwert von 66,7% im Basketball aufweist;
- des *sportlichen Leiters* vorgesehen ist, bei 32,1% liegt und den Höchstwert von 52,3% im Bereich Ballsport, ausgenommen Fußball, Volleyball und Basketball, aufweist;
- des *Übungsleiters* vorgesehen ist, bei 30,7% liegt und den Höchstwert von 68,2% im Bereich fernöstliche Kampfkunst und Kampfsport aufweist;
- des *Jugendkoordinators* vorgesehen ist, bei 21,5% liegt und den Höchstwert von 48,7% im Bereich Fußball aufweist;
- des *ausgebildeten Konditionstrainers* vorgesehen ist, bei 10,4% liegt und den Höchstwert von 40,0% im Bereich Basketball aufweist;
- des *Arztes* vorgesehen ist, bei 4,5% liegt und den Höchstwert von 22,4% im Bereich Wasser- und Unterwassersport aufweist;
- des *Physiotherapeuten oder Masseurs* vorgesehen ist, bei 4,2% liegt und den Höchstwert von 22,7% im Bereich Ballsport, ausgenommen Fußball, Volleyball und Basketball, aufweist;
- des *Sportpsychologen oder Mentaltrainers* vorgesehen ist, bei 1,2% liegt und den Höchstwert von 6,1% im Bereich Wasser- und Unterwassersport aufweist.

Da questa analisi emerge che nell'ambito dell'offerta di discipline sportive la percentuale in cui è prevista la figura:

- del *tecnico qualificato* è del 47,3% e raggiunge il valore massimo 77,3% nelle arti marziali e sport di combattimento;
- dell'*accompagnatore* è del 34,6% e raggiunge il valore massimo 66,7% nella pallacanestro;
- del *direttore sportivo* è del 32,1% e raggiunge il valore massimo 52,3% negli sport con palla, esclusi calcio, pallavolo e pallacanestro;
- dell'*istruttore* è del 30,7% e raggiunge il valore massimo 68,2% per le arti marziali e sport di combattimento;
- del *coordinatore giovanile* è del 21,5% e raggiunge il valore massimo 48,7% nel calcio;
- del *preparatore atletico qualificato* è del 10,4% e raggiunge il valore massimo 40,0% nella pallacanestro;
- del *medico* è del 4,5% e raggiunge il valore massimo 22,4% negli sport acquatici e subacquei;
- del *fisioterapista o massaggiatore* è del 4,2% e raggiunge il valore massimo 22,7% negli sport con palla, esclusi calcio, pallavolo e pallacanestro;
- dello *psicologo dello sport o trainer mentale* è dell'1,2% e raggiunge il valore massimo 6,1% negli sport acquatici e subacquei.

Tab. 2.10

Angebotene Sportdisziplinen nach Sportart und technischem Personal - 2014

Prozentwerte

Offerta di discipline sportive per tipologia di sport e staff tecnico - 2014

Valori percentuali

SPORTARTEN	Sportlicher Leiter	Jugendkoordinator	Ausgebildeter Trainer	Ausgebildeter Konditionstrainer	Übungsleiter	Betreuer	Arzt	Physiotherapeut	Sportpsychologe	TIPOLOGIE DI SPORT
	Direttore sportivo	Coordinatore giovanile	Tecnico qualificato	Preparatore atletico qualificato	Istruttore	Accompagnatore	Medico	Fisioterapista	Psicologo dello sport	
Wintersport, Eissport und anderer Bergsport	24,9	15,1	42,4	13,8	21,9	36,1	2,2	2,4	1,3	Sport invernali, sport su ghiaccio e altri sport di montagna
Fußball	47,1	48,7	63,9	10,9	37,0	58,0	5,0	14,7	1,3	Calcio
Sport mit Ball und Schläger	25,7	20,7	52,9	16,4	20,7	29,3	2,1	3,6	1,4	Sport con palla e racchetta
Fernöstliche Kampfkunst und Kampfsport	47,3	22,7	77,3	12,7	68,2	30,9	2,7	-	0,9	Arti marziali e sport di combattimento
Wasser- und Unterwasser-sport	38,8	20,4	61,2	18,4	57,1	36,7	22,4	4,1	6,1	Sport acquatici e subacquei
Gymnastik, Aerobic, Fitness u. Bodybuilding	10,8	3,9	51,0	14,7	40,2	7,8	-	-	-	Ginnastica, aerobica, fitness e cultura fisica
Leichtathletik und Laufen	28,6	16,7	50,0	4,8	32,1	32,1	21,4	4,8	1,2	Atletica leggera e corsa
Radsport	51,0	19,2	39,4	7,7	16,3	48,1	6,7	1,9	1,0	Sport ciclistici
Fischen	11,1	3,2	-	-	7,9	4,8	-	-	-	Pesca
Volleyball	33,3	36,5	57,1	9,5	27,0	52,4	1,6	4,8	1,6	Pallavolo
Nautiksport	35,0	25,0	35,0	-	40,0	35,0	-	-	-	Sport nautici
Kegeln, Boccia und Billard	35,5	17,1	13,2	-	21,1	23,7	-	-	-	Birilli, bocce e biliardo
Tanzsport	26,5	2,9	67,6	11,8	38,2	14,7	-	-	2,9	Danza e ballo
Basketball	40,0	40,0	73,3	40,0	66,7	66,7	20,0	13,3	-	Pallacanestro
Anderer Ballsport	52,3	45,5	54,5	6,8	31,8	47,7	13,6	22,7	2,3	Altri sport con palla
Anderer Sport	28,6	15,5	36,8	3,2	32,3	22,7	3,6	0,9	0,5	Altri sport
Insgesamt	32,1	21,5	47,3	10,4	30,7	34,6	4,5	4,2	1,2	Totale

Quelle: ASTAT

Fonte: ASTAT

Sportanlagen

Die Sportvereine wurden gefragt, wie zufrieden sie mit den Sportanlagen sind, die sie im Rahmen der angebotenen Sportdisziplinen regelmäßig nutzen.

Die Vereine waren im Durchschnitt mit der *Erreichbarkeit der Sportanlagen*, aber auch

Impianti sportivi

Alle associazioni sportive è stato chiesto il loro livello di soddisfazione per gli impianti sportivi regolarmente utilizzati nella pratica delle discipline offerte.

Mediamente le associazioni si sono dichiarate più che soddisfatte, soprattutto della *fa-*

mit der *Möglichkeit, die Sportanlagen zu benutzen*, mit dem *Zustand der Sportanlagen* sowie mit ihrer *Ausstattung/Geräte* mehr als zufrieden. Etwas niedrigere, aber immer noch ausreichende, Zufriedenheitswerte verzeichnen die *Einrichtungen für Zuschauer*.

Auf einer Skala von 1 bis 5, wobei 1 „gar nicht zufrieden“ und 5 „sehr zufrieden“ bedeutet, ergibt sich, dass die Sportvereine:

- bei 41,4% der angebotenen Sportdisziplinen mit der *Erreichbarkeit der Sportanlagen* sehr zufrieden, und bei ungefähr jeder zehnten unzufrieden sind (Angabe von 1 oder 2 auf der Skala);

cilità nel raggiungere gli impianti, ma anche della loro *possibilità di utilizzo*, del loro *stato di conservazione* e delle loro *dotazioni e attrezzature*; una soddisfazione inferiore, ma sufficiente, è stata mediamente espressa per le *strutture per spettatori*.

Su una scala da 1 a 5, dove 1 indica un livello nullo di soddisfazione e 5 un livello elevato, emerge che:

- le associazioni sportive hanno espresso un elevato livello di soddisfazione relativamente alla *facilità nel raggiungere gli impianti sportivi* per il 41,4% delle discipline sportive offerte, mentre per circa una disciplina offerta su dieci si riscontra un livello di soddisfazione pari a 1 o 2;

Tab. 2.11

Angebote Sportdisziplinen nach Zufriedenheit mit den vom Verein regelmäßig benutzten Sportanlagen - 2014

Prozentuelle Verteilung

Offerta di discipline sportive per soddisfazione relativa agli impianti sportivi regolarmente utilizzati dall'associazione - 2014

Composizione percentuale

ZUFRIEDENHEIT	Erreichbarkeit der Sportanlagen Facilità nel raggiungere gli impianti sportivi	Möglichkeit, die Sportanlagen zu benutzen Possibilità di utilizzare gli impianti sportivi	Zustand der Sportanlagen Stato di conservazione degli impianti sportivi	Ausstattung-Geräte der Sportanlagen Dotazione-attrezzature degli impianti sportivi	Einrichtungen für Zuschauer Strutture per spettatori	SODDISFAZIONE
5=sehr zufrieden	41,4	30,5	25,5	20,0	13,9	5=molto soddisfatto
4	34,8	37,2	37,3	36,3	19,0	4
3	13,9	17,9	23,5	28,3	33,9	3
2	3,9	7,7	7,6	8,4	15,3	2
1=gar nicht zufrieden	5,9	6,7	6,1	7,0	17,9	1=per nulla soddisfatto
Insgesamt	100,0	100,0	100,0	100,0	100,0	Totale

Quelle: ASTAT

Fonte: ASTAT

- bei ungefähr zwei von drei angebotenen Sportdisziplinen die *Möglichkeit, die Sportanlagen zu benutzen* mit 4 oder 5 bewerten, während sie bei 6,7% der angebotenen Disziplinen damit überhaupt nicht zufrieden sind;

- per circa due discipline sportive offerte su tre le associazioni hanno manifestato un livello di soddisfazione pari a 4 o a 5 relativamente alla *possibilità di utilizzo degli impianti sportivi*, mentre per il 6,7% delle discipline sportive offerte il livello di soddisfazione espresso è nullo;

- bei ungefähr sechs von zehn angebotenen Sportdisziplinen den *Zustand der Sportanlagen* mit 4 oder 5 bewerten, während sie bei 6,1% der angebotenen Disziplinen überhaupt nicht zufrieden sind;
- bei 20,0% der angebotenen Sportdisziplinen mit der *Ausstattung/Geräte der Sportanlagen* sehr zufrieden sind, während sie bei ungefähr jeder sechsten Disziplin kaum oder überhaupt nicht zufrieden sind (Zufriedenheitsgrad 1 und 2);
- bei ungefähr einem Drittel der angebotenen Sportdisziplinen die *Einrichtungen für Zuschauer* mit 4 oder 5 bewerten, während sie bei einem weiteren Drittel mäßig und beim letzten Drittel kaum oder gar nicht zufrieden sind.
- per circa sei discipline sportive offerte su dieci le associazioni hanno dichiarato un livello di soddisfazione pari a 4 o a 5 relativamente allo *stato di conservazione degli impianti sportivi*, mentre per il 6,1% delle discipline sportive offerte il livello di soddisfazione espresso è nullo;
- le associazioni sportive hanno espresso un elevato livello di soddisfazione relativamente alle *attrezzature di cui gli impianti sportivi sono dotati* per il 20,0% delle discipline sportive offerte, mentre per circa una disciplina offerta su sei si riscontra un livello di soddisfazione pari a 1 o 2;
- relativamente alle *strutture per spettatori* per circa un terzo delle discipline sportive offerte le associazioni hanno manifestato un livello di soddisfazione pari a 4 o a 5, per un altro terzo un livello sufficiente e per l'ultimo terzo un livello molto basso o nullo.

Die Analyse der durchschnittlichen Zufriedenheit mit den beschriebenen fünf Indikatoren nach Sportart ergibt, dass die Vereine, die Kegeln, Boccia und Billard (3,9) anbieten, mit den Sportanlagen am zufriedensten sind. Die Vereine in den Bereichen Nautiksport (2,8) und Radsport (2,9) sind hingegen am unzufriedensten.

Im Einzelnen ergibt sich Folgendes:

- die *Erreichbarkeit der Sportanlagen* wird durchschnittlich mit 4,0 bewertet, erreicht beim Wasser- und Unterwassersport und beim Tanzsport den Höchstwert von 4,4 und den Tiefstwert von 2,7 im Nautiksport;
- per quanto riguarda la *facilità nel raggiungere gli impianti sportivi* la soddisfazione media (4,0) assume il valore massimo 4,4 per gli sport acquatici e subacquei e per danza e ballo e il valore minimo 2,7 per gli sport nautici;

Analizzando la soddisfazione media relativa ai cinque indicatori descritti per tipologia di sport, risulta che le associazioni che offrono birilli, bocce o biliardo sono mediamente le più soddisfatte degli impianti sportivi (3,9), mentre quelle attive nei settori degli sport nautici (2,8) e degli sport ciclistici (2,9) manifestano i più bassi livelli di soddisfazione.

Nel dettaglio emerge che:

Tab. 2.12

Zufriedenheit mit den vom Verein regelmäßig benutzten Sportanlagen nach Sportart - 2014

Durchschnittswerte (1 = gar nicht zufrieden ... 5 = sehr zufrieden)

Soddisfazione relativa agli impianti sportivi regolarmente utilizzati dall'associazione per tipologia di sport - 2014

Valori medi (1 = per nulla soddisfatto ... 5 = molto soddisfatto)

ZUFRIEDENHEIT	Erreichbarkeit der Sportanlagen Facilità nel raggiungere gli impianti sportivi	Möglichkeit, die Sportanlagen zu benutzen Possibilità di utilizzare gli impianti sportivi	Zustand der Sportanlagen Stato di conservazione degli impianti sportivi	Ausstattungs-Geräte der Sportanlagen Dotazione-attrezzature degli impianti sportivi	Einrichtungen für Zuschauer Strutture per spettatori	SODDISFAZIONE
Wintersport, Eissport und anderer Bergsport	4,1	3,8	3,8	3,6	3,1	Sport invernali, sport su ghiaccio e altri sport di montagna
Fußball	4,1	4,0	3,7	3,6	3,3	Calcio
Sport mit Ball und Schläger	4,2	3,9	3,7	3,6	3,0	Sport con palla e racchetta
Fernöstliche Kampfkunst und Kampfsport	4,2	3,9	3,6	3,5	2,6	Arti marziali e sport di combattimento
Wasser- und Unterwassersport	4,4	3,5	3,7	3,4	3,0	Sport acquatici e subacquei
Gymnastik, Aerobic, Fitness und Bodybuilding	4,1	3,8	3,9	3,5	2,9	Ginnastica, aerobica, fitness e cultura fisica
Leichtathletik und Laufen	4,2	3,9	3,4	3,3	2,9	Atletica leggera e corsa
Radsport	3,2	3,0	2,9	2,8	2,4	Sport ciclistici
Fischen	4,1	3,9	3,9	3,3	3,0	Pesca
Volleyball	4,0	3,6	3,7	3,6	3,0	Pallavolo
Nautiksport	2,7	3,0	3,1	3,2	1,9	Sport nautici
Kegeln, Boccia und Billard	4,2	4,2	3,9	3,8	3,4	Birilli, bocce e biliardo
Tanzsport	4,4	3,6	3,7	3,3	2,4	Danza e ballo
Basketball	4,3	3,3	3,1	3,5	2,9	Pallacanestro
Anderer Ballsport	4,1	3,7	3,6	3,6	3,2	Altri sport con palla
Anderer Sport	3,9	3,7	3,7	3,7	2,8	Altri sport
Insgesamt	4,0	3,8	3,7	3,5	3,0	Totale

Quelle: ASTAT

Fonte: ASTAT

- die *Möglichkeit, die Sportanlagen zu benutzen* wird durchschnittlich mit 3,8 bewertet, erreicht beim Kegeln, Boccia und Billard den Höchstwert von 4,2 und den Tiefstwert von 3,0 beim Radsport und Nautiksport;
- der *Zustand der Sportanlagen* wird durchschnittlich mit 3,7 bewertet, erreicht bei Gymnastik, Aerobic, Fitness und Bodybuilding, Fischen und Kegeln, Boccia und Billard den Höchstwert von 3,9 und beim Radsport den Tiefstwert von 2,9;
- per quanto riguarda la *possibilità di utilizzo degli impianti sportivi* la soddisfazione media (3,8) assume il valore massimo 4,2 per birilli, bocce e biliardo e il valore minimo 3,0 per gli sport ciclistici e quelli nautici;
- per quanto riguarda lo *stato di conservazione degli impianti sportivi* la soddisfazione media (3,7) assume il valore massimo 3,9 per ginnastica, aerobica, fitness e cultura fisica, pesca e birilli, bocce e biliardo e il valore minimo 2,9 per gli sport ciclistici;

- die *Ausstattung/Geräte* der Sportanlagen wird durchschnittlich mit 3,5 bewertet, erreicht beim Kegeln, Boccia und Billard den Höchstwert von 3,8 und beim Radsport den Tiefstwert von 2,8;
- die *Einrichtungen für Zuschauer* werden durchschnittlich mit 3,0 bewertet, erreichen beim Kegeln, Boccia und Billard den Höchstwert von 3,4 und beim Nautiksport den Tiefstwert von 1,9.
- per quanto riguarda le *attrezzature* di cui gli impianti sportivi sono dotati la soddisfazione media (3,5) assume il valore massimo 3,8 per birilli, bocce e biliardo e il valore minimo 2,8 per gli sport ciclistici;
- per quanto riguarda le *strutture per spettatori* la soddisfazione media (3,0) assume il valore massimo 3,4 per birilli, bocce e biliardo e il valore minimo 1,9 per gli sport nautici.

Territoriale Verbreitung

Die Untersuchung nach territorialer Verbreitung zeigt einerseits, wie sich das Angebot und die Ausübung der einzelnen Sportdisziplinen über das Landesgebiet verteilen, und andererseits, für welche Orte sich die Vereine für die Sportausübung entschieden haben.

Im ersten Fall wird die **Bezirksgemeinschaft**, in der die Vereine ihren Sitz haben, als Untersuchungsvariable verwendet. Dabei wird, wie im vorherigen Kapitel, jeder Sportverein mit seinen Mitgliedern jener Bezirksgemeinschaft zugerechnet, in der er seinen Sitz hat.

Die 119 verschiedenen erhobenen Sportdisziplinen werden nicht alle in jeder Bezirksgemeinschaft angeboten: in *Bozen* sind es 84, im *Überetsch-Südtiroler Unterland* 77, im *Burggrafenamt* 66, im *Pustertal* 64, im *Eisacktal* 55, in *Salten-Schlern* 54, im *Vinschgau* 48 und im *Wipptal* 38.

Der Anteil der drei am häufigsten angebotenen Sportdisziplinen in jeder Bezirksgemeinschaft beträgt zwischen 16,7% (*Bozen*) und 33,3% (*Vinschgau*) am Gesamtangebot des jeweiligen Gebiets. Dabei handelt es sich teilweise um dieselben Sportarten (Fußball steht überall an erster Stelle) und teilweise um verschiedene, welche die Eigenheiten des Gebiets widerspiegeln, in dem sie angeboten werden.

Diffusione territoriale

L'analisi relativa alla diffusione territoriale illustra, da una parte, come l'offerta e la pratica delle diverse discipline sportive si distribuiscono sul territorio provinciale e, dall'altra, in quali luoghi si sono recate le associazioni per praticare l'attività sportiva.

Nel primo caso, la variabile oggetto di studio è la **comunità comprensoriale** in cui le associazioni hanno la loro sede. Come nel precedente capitolo, ogni associazione sportiva con i relativi praticanti è stata attribuita alla comunità comprensoriale in cui essa ha la propria sede.

Delle 119 diverse discipline sportive rilevate, non tutte sono offerte e praticate in ogni comunità comprensoriale: 84 a *Bolzano*, 77 nell'*Oltradige-Bassa Atesina*, 66 nel *Burgraviato*, 64 in *Val Pusteria*, 55 in *Valle Isarco*, 54 nella comunità comprensoriale *Salto-Sciliar*, 48 in *Val Venosta* e 38 in *Alta Valle Isarco*.

Le tre discipline sportive maggiormente offerte in ciascuna comunità comprensoriale rappresentano una percentuale dell'offerta complessiva sul rispettivo territorio che varia dal 16,7% di *Bolzano* al 33,3% della *Val Venosta*. In parte esse coincidono (la prima è sempre il calcio), in parte riflettono le peculiarità del territorio in cui vengono offerte.

Am häufigsten werden die folgenden Sportdisziplinen in den einzelnen Bezirksgemeinschaften angeboten:

- **Vinschgau:** Fußball (15,8% aller angebotenen Sportdisziplinen), Ski Alpin (11,7%), Sportfischen (5,8%), Tennis (5,3%), Zielscheibenschießen (5,3%), Luftdruckwaffen (5,3%), Laufen (4,1%), Fitness (4,1%);
- **Burggrafenamt:** Fußball (12,1%), Ski Alpin (7,4%), Sportfischen (5,5%), Tennis (5,1%), Kegeln (4,0%), Volleyball (4,0%);
- **Überetsch-Südtiroler Unterland:** Fußball (10,0%), Tennis (6,4%), Ski Alpin (6,1%), Eishockey (5,4%), Kegeln (3,9%), Volleyball (3,6%);

Le discipline sportive maggiormente offerte nelle diverse comunità comprensoriali sono le seguenti:

- **Val Venosta:** calcio (15,8% dell'offerta di discipline sportive), sci alpino (11,7%), pesca sportiva (5,8%), tennis (5,3%), tiro a segno - armi ad aria compressa (5,3%), corsa (4,1%), fitness (4,1%);
- **Burgraviato:** calcio (12,1%), sci alpino (7,4%), pesca sportiva (5,5%), tennis (5,1%), birilli (4,0%), pallavolo (4,0%);
- **Oltradige-Bassa Atesina:** calcio (10,0%), tennis (6,4%), sci alpino (6,1%), hockey su ghiaccio (5,4%), birilli (3,9%), pallavolo (3,6%);

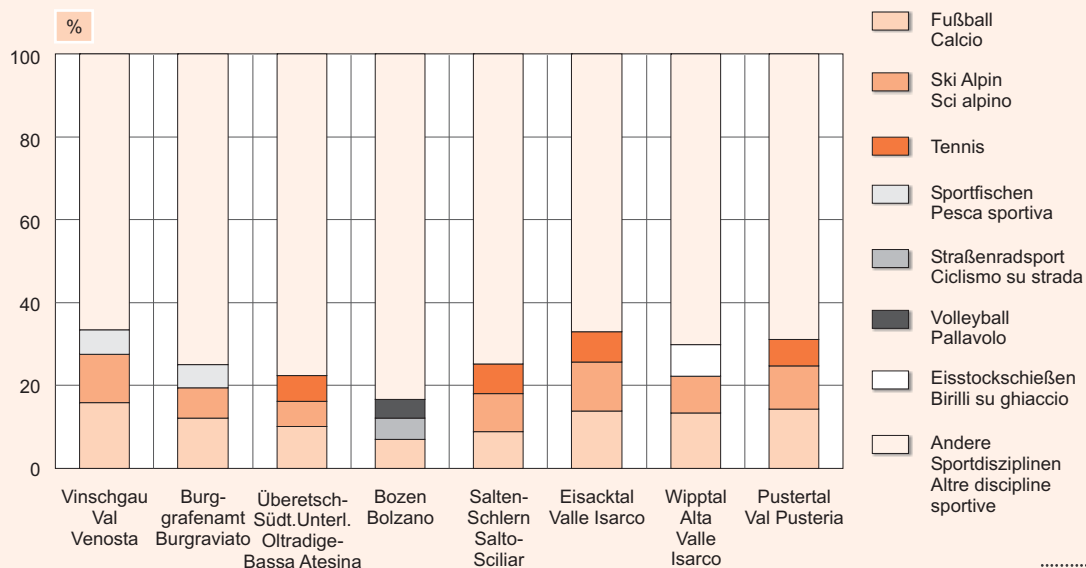
Graf. 2.4

Die drei am häufigsten angebotenen Sportdisziplinen nach Bezirksgemeinschaft - 2014

Prozentuelle Verteilung

Le tre discipline sportive più offerte per comunità comprensoriale - 2014

Composizione percentuale



© astat 2017 - Ir



- **Bozen:** Fußball (7,1%), Straßenradsport (5,0%), Volleyball (4,6%), Offroad-Radsport (4,3%), Leichtathletik (3,9%), Tennis (3,2%);

- **Bolzano:** calcio (7,1%), ciclismo su strada (5,0%), pallavolo (4,6%), ciclismo fuoristrada (4,3%), atletica leggera (3,9%), tennis (3,2%);

- *Salten-Schlern*: Fußball (8,9%), Ski Alpin (8,9%), Tennis (7,4%), Eisstockschießen (4,2%), Kegeln (4,2%), Eishockey (4,2%);
- *Eisacktal*: Fußball (13,8%), Ski Alpin (11,9%), Tennis (7,1%), Eisstockschießen (4,8%), Aerobic (4,8%), Kegeln (4,3%);
- *Wipptal*: Fußball (13,3%), Ski Alpin (8,9%), Eisstockschießen (7,8%), Tennis (5,6%), Eishockey (4,4%), Kegeln (4,4%), Offroad-Radsport (4,4%), Reiten (4,4%), Naturbahnrodeln (4,4%);
- *Pustertal*: Fußball (14,2%), Ski Alpin (10,5%), Tennis (6,3%), Eisstockschießen (5,1%), Naturbahnrodeln (4,2%), Skilanglauf (4,2%);
- *Salto-Sciliar*: calcio (8,9%), sci alpino (8,9%), tennis (7,4%), birilli su ghiaccio (4,2%), birilli (4,2%), hockey su ghiaccio (4,2%);
- *Valle Isarco*: calcio (13,8%), sci alpino (11,9%), tennis (7,1%), birilli su ghiaccio (4,8%), aerobica (4,8%), birilli (4,3%);
- *Alta Valle Isarco*: calcio (13,3%), sci alpino (8,9%), birilli su ghiaccio (7,8%), tennis (5,6%), hockey su ghiaccio (4,4%), birilli (4,4%), ciclismo fuoristrada (4,4%), equitazione (4,4%), slittino su pista naturale (4,4%);
- *Val Pusteria*: calcio (14,2%), sci alpino (10,5%), tennis (6,3%), birilli su ghiaccio (5,1%), slittino su pista naturale (4,2%), sci di fondo (4,2%).

Tab. 2.13

Angebotene Sportdisziplinen nach Bezirksgemeinschaft - 2014**Offerta di discipline sportive per comunità comprensoriale - 2014**

SPORTDISZIPLINEN	Vinschgau	Burggrafenamt	Überetsch-Südt. Unterland	Bozen	Salten-Schlern	Eisacktal	Wipptal	Pustertal	Ins- gesamt	DISCIPLINE SPORTIVE
	Val Venosta	Burgraviato	Oltradige-Bassa Atesina	Bolzano	Salto-Sciliar	Valle Isarco	Alta Valle Isarco	Val Pusteria	Totale	
Fußball	27	33	28	20	17	29	12	47	213	Calcio
Ski Alpin	20	20	17	8	17	25	8	35	150	Sci alpino
Tennis	9	14	18	9	14	15	5	21	105	Tennis
Sportfischen	10	15	9	6	5	4	2	12	63	Pesca sportiva
Kegeln	4	11	11	6	8	9	4	9	62	Birilli
Eisstockschießen (Icestocksport)	2	6	6	1	8	10	7	17	57	Icestocksport (birilli sul ghiaccio)
Eishockey	5	6	15	3	8	2	4	13	56	Hockey su ghiaccio
Volleyball	4	11	10	13	5	5	1	5	54	Pallavolo
Offroad-Radsport	3	4	8	12	4	5	4	11	51	Ciclismo fuoristrada
Skilanglauf	4	5	6	4	6	3	2	14	44	Sci di fondo
Naturbahnrodeln	3	6	1	1	6	8	4	14	43	Slittino su pista naturale
Leichtathletik	5	7	5	11	5	3	1	5	42	Atletica leggera
Straßenradsport	1	5	8	14	3	3	1	5	40	Ciclismo su strada
Zielscheibenschießen Luftdruckwaffen	9	8	9	2	3	3	-	6	40	Tiro a segno - armi ad aria compressa
Laufen	7	1	8	3	7	2	2	8	38	Corsa
Fitness	7	2	4	6	1	5	1	7	33	Fitness
Schwimmen	2	5	3	7	3	2	2	5	29	Nuoto
Gymnastik Freizeit	3	-	2	7	3	6	3	4	28	Ginnastica tempo libero

Tab. 2.13 - Fortsetzung / Segue

Angebotene Sportdisziplinen nach Bezirksgemeinschaft - 2014**Offerta di discipline sportive per comunità comprensoriale - 2014**

SPORTDISZIPLINEN	Vinschgau	Burggrafenamt	Überetsch-Südt. Unterland	Bozen	Salten-Schlern	Eisacktal	Wipptal	Pustertal	Ins-gesamt	DISCIPLINE SPORTIVE
	Val Venosta	Burgraviato	Oltradige-Bassa Atesina	Bolzano	Salto-Sciliar	Valle Isarco	Alta Valle Isarco	Val Pusteria	Totale	
Yoseikan Budo	2	4	4	4	3	2	1	8	28	Yoseikan budo
Kleinfeldfußball	1	4	3	8	2	3	1	3	25	Calcetto
Reiten	3	4	1	2	5	5	4	1	25	Equitazione
Snowboard	2	5	8	1	4	2	1	2	25	Snowboard
Aerobic	2	1	1	3	3	10	-	2	22	Aerobica
Schach	1	5	3	3	3	2	-	3	20	Scacchi
Tischtennis	1	6	4	5	2	1	-	1	20	Fitness
Eiskunstlauf	1	3	3	4	1	2	2	3	19	Pattinaggio su ghiaccio - figura
Paragleiten	-	5	1	-	4	2	1	5	18	Parapendio
Zielscheibenschießen Feuerwaffen	3	4	4	1	-	1	-	4	17	Tiro a segno - armi da fuoco
Gesundheitssport	-	2	1	5	1	2	1	4	16	Sport per la salute
Paartanz	1	4	1	7	-	3	-	-	16	Ballo di coppia
Sportklettern (Freeclimbing)	2	2	2	1	3	3	-	3	16	Arrampicata sportiva (freeclimbing)
Badminton	5	2	2	4	1	1	-	-	15	Badminton
Basketball	-	3	2	7	-	2	-	1	15	Pallacanestro
Karate	2	4	2	3	1	1	1	1	15	Karate
Tauchsport	1	4	1	5	1	1	-	2	15	Attività subacquea
Handball	-	6	2	1	1	1	-	3	14	Pallamano
Golf	1	2	1	-	2	-	1	5	12	Golf
Judo	-	3	1	4	1	1	-	2	12	Judo
Moderner Gruppentanz	2	2	1	3	-	3	-	1	12	Danza moderna di gruppo
Boccia	-	1	5	2	-	2	-	1	11	Bocce
Bogenschießen	1	1	3	1	1	1	1	2	11	Scacchi
Broomball	-	1	4	-	3	-	2	1	11	Bocce
Kickboxen	-	4	2	5	-	-	-	-	11	Kickboxing
Skitouren	-	1	1	1	3	-	1	4	11	Sci alpinismo
Andere fernöstliche Kampfsportarten	-	1	3	6	-	-	-	1	11	Altre arti marziali
Ski Freestyle	-	-	1	1	3	1	1	3	10	Sci freestyle
Beachvolleyball	1	2	-	1	-	1	-	4	9	Beachvolley
Kunstturnen	1	2	1	3	2	-	-	-	9	Ginnastica artistica
Offroad-Motorrad-sport	-	1	4	-	2	1	-	-	8	Motociclismo sportivo fuoristrada
Senioren-sport	1	1	1	2	-	2	-	1	8	Sport per anziani
Kanu / Kajak Wildwasser	2	1	-	-	-	1	1	2	7	Canoa/kayak acqua mosca
Triathlon	-	1	2	2	-	-	-	2	7	Triathlon
Bahnradrennen	-	-	2	4	-	-	-	-	6	Ciclismo su pista
Ballett	-	3	1	2	-	-	-	-	6	Danza classica
Biathlon	1	1	-	-	1	-	2	1	6	Biathlon
Floorball (Unihockey)	-	2	1	2	-	-	-	1	6	Floorball
Ju-Jitsu	-	1	1	3	1	-	-	-	6	Ju-Jitsu
Sport für Menschen mit körperl. Beeintr.	-	-	2	2	-	1	-	1	6	Sport per persone con disabilità fisica

Tab. 2.13 - Fortsetzung / Segue

Angebotene Sportdisziplinen nach Bezirksgemeinschaft - 2014**Offerta di discipline sportive per comunità comprensoriale - 2014**

SPORTDISZIPLINEN	Vinschgau	Burggrafenamt	Überetsch-Südt. Unterland	Bozen	Salten-Schlern	Eisacktal	Wipptal	Pustertal	Ins-gesamt	DISCIPLINE SPORTIVE
	Val Venosta	Burgraviato	Oltradige-Bassa Atesina	Bolzano	Salto-Sciliar	Valle Isarco	Alta Valle Isarco	Val Pusteria	Totale	
Aikido	-	1	1	1	1	-	-	1	5	Aikido
Einrad	-	-	1	-	-	4	-	-	5	Monociclo
Eisklettern	1	1	1	-	2	-	-	-	5	Arrampicata su ghiaccio
Straßen-Automobil-sport	1	-	4	-	-	-	-	-	5	Automobilismo sportivo su strada
Straßen-Motorrad-sport	-	-	2	-	1	1	1	-	5	Motociclismo sportivo su strada
Dart	-	1	2	-	-	1	-	-	4	Freccette (darts)
Hängegleiten	-	-	-	-	1	-	1	2	4	Beachvolley
Minigolf	-	3	-	-	-	-	1	-	4	Deltaplano
Nordic Walking	-	-	1	1	1	-	-	1	4	Nordic walking
Orientierungslauf	-	1	1	1	-	-	-	1	4	Corsa orientamento
Rafting	2	-	-	1	-	-	1	-	4	Rafting
Ranggeln	-	1	-	-	-	1	-	2	4	Lotta alpina (ranggeln)
Segeln	1	-	2	1	-	-	-	-	4	Vela
Taekwondo	1	-	2	-	-	-	-	1	4	Taekwondo
Thai Boxen	-	-	-	4	-	-	-	-	4	Thai boxe
Aquafitness	-	-	1	-	-	-	1	1	3	Aquafitness
Inlinehockey	-	-	1	-	2	-	-	-	3	Hockey inline
Segelflug	-	1	-	1	-	-	-	1	3	Volo a vela
Skateboard	-	-	1	2	-	-	-	-	3	Skateboard
Sport für Menschen mit geistiger Beeinträchtigung	-	-	1	-	-	1	1	-	3	Sport per persone con disabilità intellettiva e relazionale
Baseball	-	-	-	2	-	-	-	-	2	Baseball
Billard	-	-	-	2	-	-	-	-	2	Biliardo
Boxen	-	1	-	1	-	-	-	-	2	Pugilato
Bridge	-	-	-	2	-	-	-	-	2	Bridge
Eisschnelllauf	-	1	-	-	1	-	-	-	2	Pattinaggio su ghiaccio - velocità
Fechten	-	1	-	1	-	-	-	-	2	Scherma
Kitesurf	1	-	1	-	-	-	-	-	2	Kitesurf
Kunstbahnrodeln	-	-	-	-	-	2	-	-	2	Slittino su pista artificiale
Motorflug	-	-	-	1	-	1	-	-	2	Volo a motore
Mountainbike	-	-	-	-	-	-	-	-	-	-
Orientierung	-	-	1	-	-	-	-	1	2	Mountain bike orientamento
Nordische Kombination	-	-	-	-	1	-	-	1	2	Combinata nordica
Offroad-Automobil-sport	1	1	-	-	-	-	-	-	2	Automobilismo sportivo fuoristrada
Rhythmische Sportgymnastik	-	-	1	1	-	-	-	-	2	Ginnastica ritmica
Ringern	-	-	-	2	-	-	-	-	2	Lotta
Rugby	-	-	-	1	-	1	-	-	2	Rugby
Ski Orientierung	-	-	1	-	-	-	-	1	2	Sci orientamento

Tab. 2.13 - Fortsetzung / Segue

Angebotene Sportdisziplinen nach Bezirksgemeinschaft - 2014**Offerta di discipline sportive per comunità comprensoriale - 2014**

SPORTDISZIPLINEN	Vinschgau	Burggrafenamt	Überetsch-Südt. Unterland	Bozen	Salten-Schlern	Eisacktal	Wipptal	Pustertal	Ins-gesamt	DISCIPLINE SPORTIVE
	Val Venosta	Burgraviato	Oltradige-Bassa Atesina	Bolzano	Salto-Sciliar	Valle Isarco	Alta Valle Isarco	Val Pusteria	Totale	
Slackline	-	-	1	-	-	1	-	-	2	Slackline
Sport für Gehörlose	-	-	1	1	-	-	-	-	2	Sport silenziosi
Synchronschwimmen	-	-	-	2	-	-	-	-	2	Nuoto sincronizzato
Windsurf	-	-	2	-	-	-	-	-	2	Windsurf
Wushu Kung-fu	-	-	1	1	-	-	-	-	2	Wushu kung-fu
American Football	-	-	-	1	-	-	-	-	1	Football americano
Blinden- und Sehbehindertensport	-	-	-	1	-	-	-	-	1	Sport per non e ipovedenti
Capoeira	-	-	-	1	-	-	-	-	1	Capoeira
Curling	-	-	-	-	-	-	-	1	1	Curling
Faustball	-	-	-	1	-	-	-	-	1	Capoeira
Flossenschwimmen	-	-	-	1	-	-	-	-	1	Nuoto pinnato
Gewichtheben	-	1	-	-	-	-	-	-	1	Sollevamento pesi
Hundeschlittensport	1	-	-	-	-	-	-	-	1	Sleddog
Kanu/Kajak Flachwasser	-	-	-	-	-	-	-	1	1	Canoa/kajak acqua piatta
Kendo	-	-	-	1	-	-	-	-	1	Kendo
Rasenhockey	-	-	-	-	1	-	-	-	1	Hockey su prato
Rollhockey	-	-	-	-	1	-	-	-	1	Hockey su pista
Rollkunstlauf	-	-	-	1	-	-	-	-	1	Pattinaggio a rotelle - artistico
Rollski	-	-	-	1	-	-	-	-	1	Skiroll
Shorttrack	-	-	-	1	-	-	-	-	1	Short track
Skispringen	-	-	-	-	1	-	-	-	1	Salto con gli sci
Softball	-	-	-	1	-	-	-	-	1	Softball
Sommerstocksport	-	-	-	-	-	-	-	1	1	Stocksport estivo
Wasserball	-	-	-	1	-	-	-	-	1	Pallanuoto
Wasserspringen	-	-	-	1	-	-	-	-	1	Tuffi
Insgesamt	171	272	280	282	190	210	90	332	1.827	Totale

Quelle: ASTAT

Fonte: ASTAT

Der Anteil der Personen, welche die drei beliebtesten Sportarten in einer Bezirksgemeinschaft ausüben, beträgt zwischen 20,3% (*Bozen*) und 47,2% (*Wipptal*) an den gesamten Ausübenden. Dabei gilt wieder, dass einige der drei Sportarten überall vorkommen (Fußball und Ski Alpin) und zum Teil den Eigenheiten des Gebiets entsprechen, in dem sie getrieben werden.

I praticanti delle tre discipline sportive più popolari in ciascuna comunità comprensoriale rappresentano una percentuale del numero complessivo dei praticanti che varia dal 20,3% di *Bolzano* al 47,2% dell'*Alta Valle Isarco*. Anche in questo caso le tre discipline in parte coincidono (calcio e sci alpino sono sempre presenti), in parte riflettono le caratteristiche del territorio in cui vengono praticate.

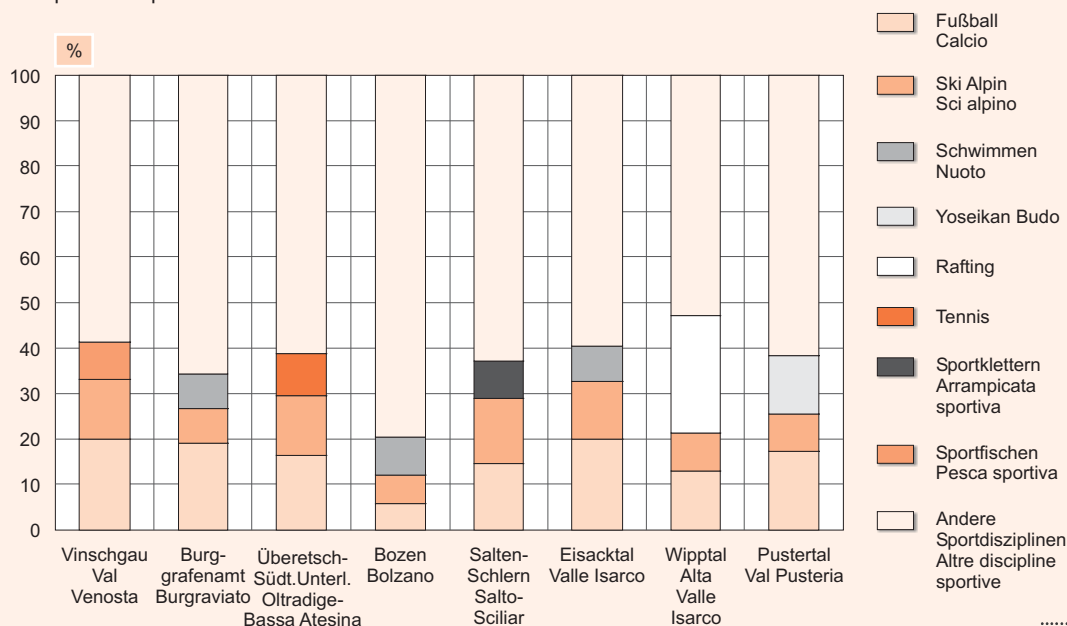
Graf. 2.5

Die drei am meisten betriebenen Sportdisziplinen nach Bezirksgemeinschaft - 2014

Prozentuelle Verteilung

Le tre discipline sportive più praticate per comunità comprensoriale - 2014

Composizione percentuale



© astat 2017 - lr



Die folgenden Sportdisziplinen werden in den einzelnen Bezirksgemeinschaften am häufigsten ausgeübt:

- **Vinschgau:** Fußball (20,0% der Ausübenden), Ski Alpin (13,1%), Sportfischen (8,2%), Laufen (5,5%), Kitesurf (5,4%), Tennis (4,4%);
- **Burggrafnamt:** Fußball (19,1%), Schwimmen (7,7%), Ski Alpin (7,5%), Tennis (4,9%), Sportfischen (4,6%), Yoseikan Budo (3,4%);
- **Überetsch-Südtiroler Unterland:** Fußball (16,4%), Ski Alpin (13,2%), Tennis (9,2%), Eishockey (5,6%), Volleyball (4,1%), Sportfischen (3,5%);
- **Bozen:** Schwimmen (8,2%), Ski Alpin (6,3%), Fußball (5,8%), Seniorensport (5,3%), Tennis (4,6%), Volleyball (4,4%);
- **Salten-Schlern:** Fußball (14,5%), Ski Al-

Le discipline sportive maggiormente praticate nelle diverse comunità comprensoriali sono le seguenti:

- **Val Venosta:** calcio (20,0% dei praticanti), sci alpino (13,1%), pesca sportiva (8,2%), corsa (5,5%), kitesurf (5,4%), tennis (4,4%);
- **Burgraviato:** calcio (19,1%), nuoto (7,7%), sci alpino (7,5%), tennis (4,9%), pesca sportiva (4,6%), yoseikan budo (3,4%);
- **Oltradige-Bassa Atesina:** calcio (16,4%), sci alpino (13,2%), tennis (9,2%), hockey su ghiaccio (5,6%), pallavolo (4,1%), pesca sportiva (3,5%);
- **Bolzano:** nuoto (8,2%), sci alpino (6,3%), calcio (5,8%), sport per anziani (5,3%), tennis (4,6%), pallavolo (4,4%);
- **Salto-Sciliar:** calcio (14,5%), sci alpino

pin (14,4%), Sportklettern (8,4%), Tennis (7,6%), Eishockey (5,9%), Laufen (5,2%);

- *Eisacktal*: Fußball (20,1%), Ski Alpin (12,8%), Schwimmen (7,5%), Tennis (6,5%), Gymnastik (4,8%), Volleyball (3,7%);
- *Wipptal*: Rafting (25,9%), Fußball (13,0%), Ski Alpin (8,3%), Offroad-Radsport (6,1%), Eisstockschießen (4,5%), Tennis (4,3%);
- *Pustertal*: Fußball (17,4%), Yoseikan Budo (12,7%), Ski Alpin (8,2%), Tennis (6,2%), Schwimmen (5,5%), Fitness (4,4%).

(14,4%), arrampicata sportiva (8,4%), tennis (7,6%), hockey su ghiaccio (5,9%), corsa (5,2%);

- *Valle Isarco*: calcio (20,1%), sci alpino (12,8%), nuoto (7,5%), tennis (6,5%), ginnastica (4,8%), pallavolo (3,7%);
- *Alta Valle Isarco*: rafting (25,9%), calcio (13,0%), sci alpino (8,3%), ciclismo fuoristrada (6,1%), birilli su ghiaccio (4,5%), tennis (4,3%);
- *Val Pusteria*: calcio (17,4%), yoseikan budo (12,7%), sci alpino (8,2%), tennis (6,2%), nuoto (5,5%), fitness (4,4%).

Tab. 2.14

Ausübende nach Sportdisziplin und Bezirksgemeinschaft - 2014

Praticanti per disciplina sportiva e comunità comprensoriale - 2014

SPORTDISZIPLINEN	Vinschgau	Burggrafenamt	Überetsch -Südt. Unterland	Bozen	Salten-Schlern	Eisacktal	Wipptal	Pustertal	DISCIPLINE SPORTIVE
	Val Venosta	Burggraviato	Oltradige-Bassa Atesina	Bolzano	Salto-Sciliar	Valle Isarco	Alta Valle Isarco	Val Pusteria	
Fußball	1.645	3.954	2.902	1.185	2.090	2.231	827	3.731	Calcio
Ski Alpin	1.077	1.544	2.345	1.286	2.063	1.420	526	1.768	Sci alpino
Tennis	359	1.010	1.632	934	1.086	719	273	1.328	Tennis
Schwimmen	151	1.600	389	1.674	157	836	69	1.186	Nuoto
Yoseikan Budo	269	709	265	132	193	268	48	2.722	Yoseikan budo
Sportfischen	675	944	625	191	160	283	238	950	Pesca sportiva
Eishockey	144	368	997	405	855	160	261	737	Hockey su ghiaccio
Volleyball	125	566	720	893	388	414	43	323	Pallavolo
Leichtathletik	244	637	502	786	390	263	20	607	Atletica leggera
Offroad-Radsport	82	283	375	381	198	247	389	435	Ciclismo fuoristrada
Fitness	330	86	302	268	32	217	166	955	Fitness
Sportklettern (Freeclimbing)	43	662	81	115	1.205	112	-	96	Arrampicata sportiva (freeclimbing)
Laufen	452	-	383	55	754	63	162	401	Corsa
Zielscheibenschießen Luftdruckwaffen	290	230	333	565	105	40	-	441	Tiro a segno - armi ad aria compressa
Golf	71	378	320	-	398	-	160	630	Golf
Skilanglauf	232	139	231	167	397	91	50	488	Sci di fondo
Rafting	90	-	-	13	-	-	1.644	-	Rafting
Gymnastik Freizeit	47	-	66	639	83	537	100	250	Ginnastica tempo libero
Straßenradsport	46	210	431	404	301	37	85	205	Ciclismo su strada
Kegeln	100	354	320	115	299	169	98	186	Birilli
Eisstockschießen (Icestocksport)	7	119	151	18	416	198	286	392	Icestocksport (birilli sul ghiaccio)

Tab. 2.14 - Fortsetzung / Segue

Ausübende nach Sportdisziplin und Bezirksgemeinschaft - 2014

Praticanti per disciplina sportiva e comunità comprensoriale - 2014

SPORTDISZIPLINEN	Vinschgau	Burggrafenamt	Überetsch-Südt. Unterland	Bozen	Salten-Schlern	Eisacktal	Wipptal	Pustertal	DISCIPLINE SPORTIVE
	Val Venosta	Burgraviato	Oltradige-Bassa Atesina	Bolzano	Salto-Sciliar	Valle Isarco	Alta Valle Isarco	Val Pusteria	
Gesundheitssport	-	600	74	339	31	23	17	446	Sport per la salute
Handball	-	623	132	161	45	201	-	366	Pallamano
Basketball	-	314	133	805	-	146	-	104	Pallacanestro (basket)
Naturbahnrodeln	61	281	32	-	232	279	129	477	Slittino su pista naturale
Zielscheibenschießen	79	520	79	538	-	17	-	179	Tiro a segno - armi da fuoco
Feuerwaffen	79	520	79	538	-	17	-	179	
Reiten	73	371	2	296	324	153	61	85	Equitazione
Senioren-sport	37	110	80	1.082	-	37	-	14	Sport per anziani
Snowboard	38	169	318	542	84	73	53	37	Snowboard
Paartanz	37	244	193	501	-	141	-	-	Ballo di coppia
Eiskunstlauf	24	197	157	431	41	17	94	121	Pattinaggio su ghiaccio - figura
Tauchsport	59	348	37	402	40	57	-	67	Attività subacquea
Kunstturnen	36	446	9	79	344	-	-	-	Ginnastica artistica
Karate	60	155	133	276	15	122	110	24	Karate
Moderner Gruppentanz	164	171	21	221	-	232	-	21	Danza moderna di gruppo
Tischtennis	24	153	235	204	88	35	-	21	Tennistavolo
Offroad-Motorrad-sport	-	93	226	-	425	-	-	-	Motociclismo sportivo fuoristrada
Aerobic	34	20	49	35	143	354	-	98	Aerobica
Badminton	204	99	166	152	24	87	-	-	Badminton
Kleinfeldfußball	9	113	154	117	40	73	9	160	Calcetto
Schach	17	205	50	130	99	64	-	81	Scacchi
Boccia	-	151	301	93	-	51	-	16	Bocce
Judo	-	49	55	170	65	49	-	199	Judo
Ballett	-	224	5	238	-	-	-	-	Danza classica
Andere fernöstliche Kampfsportarten	-	49	181	195	-	-	-	35	Altre arti marziali
Kitesurf	443	-	9	-	-	-	-	-	Kitesurf
Paragleiten	-	110	47	-	95	50	26	121	Parapendio
Skitouren	-	80	12	8	127	-	106	111	Sci alpinismo
Kickboxen	-	152	81	184	-	-	-	-	Kickboxing
Triathlon	-	45	85	155	-	-	-	108	Triathlon
Bogenschießen	47	61	89	48	36	19	40	39	Tiro con l'arco
Billard	-	-	-	354	-	-	-	-	Biliardo
Synchronschwimmen	-	-	-	282	-	-	-	-	Nuoto sincronizzato
Broomball	-	16	173	-	58	-	17	8	Broomball
Rugby	-	-	-	228	-	29	-	-	Rugby
Einrad	-	-	45	-	-	201	-	-	Monociclo
Segeln	66	-	155	25	-	-	-	-	Vela
Sport für Menschen mit geistiger Beeinträchtigung	-	-	116	-	-	118	2	-	Sport per persone con disabilità intellettiva e relazionale
Taekwondo	42	-	145	-	-	-	-	30	Taekwondo

Tab. 2.14 - Fortsetzung / Segue

Ausübende nach Sportdisziplin und Bezirksgemeinschaft - 2014

Praticanti per disciplina sportiva e comunità comprensoriale - 2014

SPORTDISZIPLINEN	Vinschgau	Burggrafenamt	Überetsch-Südt. Unterland	Bozen	Salten-Schlern	Eisacktal	Wipptal	Pustertal	DISCIPLINE SPORTIVE
	Val Venosta	Burgraviato	Oltradige-Bassa Atesina	Bolzano	Salto-Sciliar	Valle Isarco	Alta Valle Isarco	Val Pusteria	
Minigolf	-	134	-	-	-	-	80	-	Minigolf
Eisschnelllauf	-	105	-	-	105	-	-	-	Pattinaggio su ghiaccio - velocità
Ski Freestyle	-	-	24	5	71	60	5	45	Sci freestyle
Biathlon	43	7	-	-	19	-	92	46	Biathlon
Ju-Jitsu	-	37	46	65	55	-	-	-	Ju-Jitsu
Beachvolleyball	6	22	-	12	-	8	-	150	Beachvolley
Kanu/Kajak Wildwasser	67	14	-	-	-	22	21	71	Canoa/kajak acqua mosca
Floorball (Unihockey)	-	64	25	69	-	-	-	21	Floorball
Ringen	-	-	-	163	-	-	-	-	Lotta
Nordic Walking	-	-	24	110	-	-	-	26	Nordic walking
Aikido	-	25	2	72	18	-	-	37	Aikido
Baseball	-	-	-	134	-	-	-	-	Baseball
Offroad-Automobilsport	4	125	-	-	-	-	-	-	Automobilismo sportivo fuoristrada
Sport für Menschen mit körperlicher Beeinträchtigung	-	-	14	73	-	11	-	29	Sport per persone con disabilità fisica
American Football	-	-	-	126	-	-	-	-	Football americano
Bridge	-	-	-	125	-	-	-	-	Bridge
Eisklettern	20	40	10	-	46	-	-	-	Arrampicata su ghiaccio
Flossenschwimmen	-	-	-	115	-	-	-	-	Nuoto pinnato
Motorflug	-	-	-	62	-	47	-	-	Volo a motore
Segelflug	-	6	-	53	-	-	-	48	Volo a vela
Fechten	-	29	-	70	-	-	-	-	Scherma
Orientierungslauf	-	24	13	28	-	-	-	29	Corsa orientamento
Sport für Gehörlose	-	-	61	27	-	-	-	-	Sport silenziosi
Thai Boxen	-	-	-	86	-	-	-	-	Thai boxe
Hängegleiten	-	-	-	-	4	-	26	50	Deltaplano
Bahnradrennen	-	-	31	47	-	-	-	-	Ciclismo su pista
Faustball	-	-	-	78	-	-	-	-	Fistball (faustball)
Wasserball	-	-	-	73	-	-	-	-	Pallanuoto
Rhythmische Sportgymnastik	-	-	29	40	-	-	-	-	Ginnastica ritmica
Mountainbike	-	-	-	-	-	-	-	-	Mountain bike
Orientierung	-	-	37	-	-	-	-	29	orientamento
Straßen-Automobilsport	12	-	52	-	-	-	-	-	Automobilismo sportivo su strada
Dart	-	20	33	-	-	8	-	-	Freccette (darts)
Ranggeln	-	19	-	-	-	8	-	26	Lotta alpina (ranggeln)
Wasserspringen	-	-	-	51	-	-	-	-	Tuffi
Aquafitness	-	-	40	-	-	-	-	10	Aquafitness
Straßen-Motorradsport	-	-	29	-	4	-	17	-	Motociclismo sportivo su strada
Inlinehockey	-	-	12	-	37	-	-	-	Hockey inline

Tab. 2.14 - Fortsetzung / Segue

Ausübende nach Sportdisziplin und Bezirksgemeinschaft - 2014

Praticanti per disciplina sportiva e comunità comprensoriale - 2014

SPORTDISZIPLINEN	Vinschgau	Burggrafenamt	Überetsch-Südt. Unterland	Bozen	Salten-Schlern	Eisacktal	Wipptal	Pustertal	DISCIPLINE SPORTIVE
	Val Venosta	Burgraviato	Oltradige-Bassa Atesina	Bolzano	Salto-Sciliar	Valle Isarco	Alta Valle Isarco	Val Pusteria	
Ski Orienteering	-	-	20	-	-	-	-	29	Sci orientamento
Boxen	-	33	-	14	-	-	-	-	Pugilato
Windsurf	-	-	45	-	-	-	-	-	Windsurf
Wushu Kung-fu	-	-	29	12	-	-	-	-	Wushu kung-fu
Rasenhockey	-	-	-	-	35	-	-	-	Hockey su prato
Hundeschlittensport	31	-	-	-	-	-	-	-	Sleddog
Skateboard	-	-	9	21	-	-	-	-	Skateboard
Capoeira	-	-	-	26	-	-	-	-	Capoeira
Softball	-	-	-	26	-	-	-	-	Softball
Nordische Kombination	-	-	-	-	17	-	-	8	Combinata nordica
Rollkunstlauf	-	-	-	24	-	-	-	-	Pattinaggio a rotelle - artistico
Blinden- und Sehbehindertensport	-	-	-	22	-	-	-	-	Sport per non e ipovedenti
Gewichtheben	-	22	-	-	-	-	-	-	Sollevamento pesi
Slackline	-	-	10	-	-	12	-	-	Slackline
Sommerstocksport	-	-	-	-	-	-	-	21	Stocksport estivo
Shorttrack	-	-	-	20	-	-	-	-	Short track
Rollhockey	-	-	-	-	19	-	-	-	Hockey su pista
Rollski	-	-	-	17	-	-	-	-	Skiroll
Skispringen	-	-	-	-	17	-	-	-	Salto con gli sci
Curling	-	-	-	-	-	-	-	12	Curling
Kunstbahnrodeln	-	-	-	-	-	10	-	-	Slittino su pista artificiale
Kanu/Kajak Flachwasser	-	-	-	-	-	-	-	9	Canoa/kayak acqua piatta
Kendo	-	-	-	9	-	-	-	-	Kendo
Insgesamt	8.216	20.688	17.744	20.392	14.373	11.119	6.350	21.495	Totale

Quelle: ASTAT

Fonte: ASTAT

Bei der Erhebung von 2014 wurden die Sportvereine auch zu den **Zielorten**, die sie in den letzten 12 Monaten mindestens einmal aufgesucht haben um die Sportdisziplinen auszuüben (ausgeschlossen Fahrten für Auswärtswettkämpfe), befragt: die *Gemeinde*, in welcher der Verein seinen Sitz hat, außerhalb der Gemeinde, aber innerhalb der *Bezirksgemeinschaft*, außerhalb der *Bezirksgemeinschaft*, aber in *Südtirol, Trentino*, außerhalb der Region, aber in *Italien, Öster-*

Alle associazioni sportive è stato chiesto in quali **destinazioni** si sono recate almeno una volta negli ultimi 12 mesi per praticare le discipline sportive offerte (escluse le trasferte per gare fuori casa): *comune* in cui ha sede l'associazione, fuori dal comune ma nella *comunità comprensoriale*, fuori dalla comunità comprensoriale ma in *Alto Adige, Trentino*, fuori regione ma in *Italia, Austria, Svizzera*, resto d'*Europa, fuori dall'Europa*.

reich, Schweiz, restliches Europa, außerhalb Europas.

Aus dieser Analyse ergibt sich in Bezug auf die angebotenen Sportdisziplinen Folgendes:

- 78,8% üben ihre Tätigkeit in der *Gemeinde* aus, in welcher der Verein seinen Sitz hat, wobei der Tanzsport den Höchstwert verzeichnet (97,1%);
- 43,5% üben ihre Tätigkeit außerhalb der Gemeinde, aber innerhalb der *Bezirksgemeinschaft* aus, wobei der Radsport den Höchstwert verzeichnet (60,6%);
- 39,2% üben ihre Tätigkeit außerhalb der Bezirksgemeinschaft, aber in *Südtirol* aus, wobei der Radsport den Höchstwert verzeichnet (68,3%);
- 16,3% üben ihre Tätigkeit im *Trentino* aus, wobei Basketball den Höchstwert verzeichnet (46,7%);
- 19,3% üben ihre Tätigkeit außerhalb der Region, aber in *Italien* aus, wobei der Nautiksport den Höchstwert verzeichnet (65,0%);
- 12,3% üben ihre Tätigkeit in *Österreich* aus, wobei der Ballsport, ausgenommen Fußball, Volleyball und Basketball, den Höchstwert verzeichnet (34,1%);
- 2,2% üben ihre Tätigkeit in der *Schweiz* aus, wobei der Nautiksport den Höchstwert verzeichnet (10,0%);
- 8,5% üben ihre Tätigkeit im restlichen *Europa* aus, wobei der Nautiksport den Höchstwert verzeichnet (40,0%);
- 1,5% üben ihre Tätigkeit *außerhalb Europas* aus, wobei Wasser- und Unterwassersport den Höchstwert verzeichnen (8,2%).

Da questa analisi emerge che nell'ambito dell'offerta di discipline sportive la percentuale che ha praticato l'attività sportiva:

- nel *comune* in cui ha sede l'associazione è del 78,8% e raggiunge il valore massimo 97,1% per danza e ballo;
- fuori dal comune ma nella *comunità comprensoriale* è del 43,5% e raggiunge il valore massimo 60,6% per gli sport ciclistici;
- fuori dalla comunità comprensoriale ma in *Alto Adige* è del 39,2% e raggiunge il valore massimo 68,3% per gli sport ciclistici;
- in *Trentino* è del 16,3% e raggiunge il valore massimo 46,7% per la pallacanestro;
- fuori regione ma in *Italia* è del 19,3% e raggiunge il valore massimo 65,0% per gli sport nautici;
- in *Austria* è del 12,3% e raggiunge il valore massimo 34,1% per gli sport con palla, esclusi calcio, pallavolo e pallacanestro;
- in *Svizzera* è del 2,2% e raggiunge il valore massimo 10,0% per gli sport nautici;
- nel resto d'*Europa* è dell'8,5% e raggiunge il valore massimo 40,0% per gli sport nautici;
- *fuori dall'Europa* è dell'1,5% e raggiunge il valore massimo 8,2% per gli sport acquatici e subacquei.

Tab. 2.15

Angebote Sportdisziplinen nach Zielort, den der Verein mindestens einmal aufgesucht hat, um sie auszuüben (ausgenommen Fahrten für Auswärtswettkämpfe), und Sportart - 2014

Prozentwerte

Offerta di discipline sportive per destinazione in cui l'associazione si è recata almeno una volta per praticare la disciplina sportiva (escluse trasferte per gare fuori casa) e tipologia di sport - 2014

Valori percentuali

SPORTARTEN	Gemeinde Comune	Bezirks- gemein- schaft Comunità compre- nsoriale	Südtirol Alto Adige	Trentino Trentino	Italien Italia	Österreich Austria	Schweiz Svizzera	Restliches Europa Resto Europa	Außerhalb Europas Fuori Europa	TIPOLOGIE DI SPORT
Wintersport, Eissport und anderer Bergsport	70,3	54,5	48,6	14,4	11,0	18,7	3,2	7,5	0,6	Sport inver- nali, sport su ghiaccio e altri sport di montagna
Fußball	86,6	48,7	30,3	7,1	6,7	3,8	-	2,1	-	Calcio
Sport mit Ball und Schläger	85,7	42,9	30,7	7,1	14,3	3,6	1,4	1,4	1,4	Sport con palla e racchetta
Fernöstliche Kampfkunst und Kampfsport	75,5	27,3	46,4	27,3	40,9	12,7	3,6	19,1	6,4	Arti marziali e sport di com- battimento
Wasser- und Unterwasser sport	71,4	32,7	36,7	32,7	44,9	18,4	-	16,3	8,2	Sport acquatici e subacquei
Gymnastik, Aerobic, Fitness und Bodybuilding	93,1	10,8	3,9	-	2,0	1,0	-	-	-	Ginnastica, aerobica, fitness e cultura fisica
Leichtathletik und Laufen	83,3	48,8	38,1	21,4	23,8	13,1	9,5	20,2	7,1	Atletica leg- gera e corsa
Radsport	77,9	60,6	68,3	40,4	43,3	12,5	1,9	12,5	-	Sport ciclistici
Fischen	79,4	25,4	20,6	7,9	14,3	4,8	-	6,3	-	Pesca
Volleyball	87,3	36,5	28,6	14,3	15,9	3,2	-	3,2	-	Pallavolo
Nautiksport	75,0	60,0	50,0	35,0	65,0	15,0	10,0	40,0	-	Sport nautici
Kegeln, Boccia und Billard	80,3	35,5	38,2	5,3	1,3	10,5	-	2,6	-	Birilli, bocce e biliardo
Tanzsport	97,1	8,8	14,7	8,8	8,8	-	-	2,9	2,9	Danza e ballo
Basketball	53,3	13,3	33,3	46,7	46,7	6,7	-	6,7	-	Pallacanestro
Anderer Ballsport	79,5	47,7	45,5	27,3	45,5	34,1	6,8	20,5	-	Altri sport con palla
Anderer Sport	75,5	45,9	44,5	23,2	31,4	20,0	2,3	12,7	2,3	Altri sport
Insgesamt	78,8	43,5	39,2	16,3	19,3	12,3	2,2	8,5	1,5	Totale

Quelle: ASTAT

Fonte: ASTAT



3 Karteikarten der Sportdisziplinen

Schede delle discipline sportive

Klassifizierung der Sportdisziplinen
(nach Verbreitung und Sporttyp geordnet)

Classificazione delle discipline sportive
(in ordine di diffusione e di tipologia di sport)

Sporttypologie	Sportdisziplin	Disciplina sportiva	Tipologia di sport
Wintersport, Eissport und anderer Bergsport	Ski Alpin	Sci alpino	Sport invernali, sport su ghiaccio e altri sport di montagna
	Eishockey	Hockey su ghiaccio	
	Sportklettern (Freeclimbing)	Arrampicata sportiva (freeclimbing)	
	Skilanglauf	sci di fondo	
	Eisstockschießen (Icestocksport)	Icestocksport (birilli su ghiaccio)	
	Naturbahnrodeln	Slittino su pista naturale	
	Snowboard	snowboard	
	Eiskunstlauf	Pattinaggio su ghiaccio-figura	
	Skitouren	Sci alpinismo	
	Broomball	Broomball	
	Eisschnelllauf	Pattinaggio su ghiaccio- velocità	
	Ski Freestyle	Sci freestyle	
	Biathlon	Biathlon	
	Eisklettern	Arrampicata su ghiaccio	
	Ski Orienteering	Sci orientamento	
	Hundeschlittensport	Sleddog	
	Nordische Kombination	Combinata nordica	
	Shorttrack	Short track	
	Skispringen	Salto con gli sci	
	Curling	Curling	
Kunstbahnrodeln	Slittino su pista artificiale		
Fußball	Fußball	Calcio	Calcio
	Kleinfeldfußball	Calcetto	
Sport mit Ball und Schläger	Tennis	Tennis	Sport con palla e racchetta
	Tischtennis	Tennistavolo	
	Sport mit Ball und Schläger	Badminton	

Sporttypologie	Sportdisziplin	Disciplina sportiva	Tipologia di sport
Fernöstliche Kampfkunst und Kampfsport	Yoseikan Budo	Yoseikan budo	Arti marziali e sport di combattimento
	Karate	Karate	
	Judo	Judo	
	Kickboxen	Kickboxing	
	Taekwondo	Taekwondo	
	Ju-Jitsu	Ju-jitsu	
	Ringen	Lotta	
	Aikido	Aikido	
	Fechten	Scherma	
	Thai Boxen	Thai boxe	
	Ranggeln	Lotta alpina (ranggeln)	
	Boxen	Pugilato	
	Wushu Kung-fu	Wushu kung-fu	
	Capoeira	Capoeira	
	Kendo	Kendo	
andere fernöstliche Kampfsportarten	Altre arti marziali		
Wasser- und Unterwassersport	Schwimmen	Nuoto	Sport acquatici e subacquei
	Tauchsport	Attività subacquee	
	Synchronschwimmen	Nuoto sincronizzato	
	Flossenschwimmen	Nuoto pinnato	
	Wasserball	Pallanuoto	
	Wasserspringen	Tuffi	
Gymnastik, Aerobic, Fitness und Bodybuilding	Fitness	Fitness	Ginnastica, aerobica, fitness e cultura fisica
	Gymnastik Freizeit	Ginnastica tempo libero	
	Kunstturnen	Ginnastica artistica	
	Aerobic	Aerobica	
	Nordic Walking	Nordic walking	
	Rhythmische Sportgymnastik	Ginnastica ritmica	
	Aquafitness	Aquafitness	
	Gewichtheben	Sollevamento pesi	
Leichtathletik und Laufen	Leichtathletik	Atletica leggera	Atletica leggera e corsa
	Laufen	Corsa	
	Orientierungslauf	Corsa orientamento	
Radsport	Offroad-Radsport	Ciclismo fuoristrada	Sport ciclistici
	Straßenradsport	Ciclismo su strada	
	Einrad	Monociclo	
	Bahnradrennen	Ciclismo su pista	
	Mountainbike Orienteering	Mountain bike orientamento	
Fischen	Sportfischen	Pesca sportiva	Pesca
Volleyball	Volleyball	Pallavolo	Pallavolo
	Beachvolleyball	Beachvolley	
Nautiksport	Rafting	Rafting	Sport nautici
	Kitesurf	Kitesurf	
	Segeln	Vela	
	Kanu / Kajak Wildwasser	Canoa / Kayak acqua mosca	

Sporttypologie	Sportdisziplin	Disciplina sportiva	Tipologia di sport
Nautiksport (Fortsetzung)	Windsurf	Windsurf	Sport nautici (segue)
	Kanu / Kajak Flachwasser	Canoa / Kayak acqua piatta	
Kegeln, Boccia und Billard	Kegeln	Birilli	Birilli, bocce e biliardo
	Boccia	Bocce	
	Billard	Biliardo	
	Sommerstocksport	Stocksport estivo	
Tanzsport	Paartanz	Ballo di coppia	Danza e ballo
	Moderner Gruppentanz	Danza moderna di gruppo	
	Ballett	Danza classica	
Basketball	Basketball	Pallacanestro (basket)	Pallacanestro
Anderer Ballsport	Golf	Golf	Altri sport con palla
	Handball	Pallamano	
	Rugby	Rugby	
	Minigolf	Minigolf	
	Floorball (Unihockey)	Floorball	
	Baseball	Baseball	
	American Football	Football americano	
	Faustball	Fistball (faustball)	
	Rasenhockey	Hockey su prato	
	Softball	Softball	
Anderer Sport	Zielscheibenschießen Luftdruckwaffen	Tiro a segno-armi ad aria compressa	Altri sport
	Gesundheitssport	Sport per la salute	
	Zielscheibenschießen Feuerwaffen	Tiro a segno-armi da fuoco	
	Reiten	Equitazione	
	Senioren-sport	Sport per anziani	
	Offroad-Motorrad-sport	Motociclismo sportivo fuoristrada	
	Schach	Scacchi	
	Paragleiten	Parapendio	
	Triathlon	Triathlon	
	Bogenschießen	Tiro con l'arco	
	Sport für Menschen mit geistiger Beeinträchtigung	Sport per persone con disabilità intellettuale e relazionale	
	Offroad-Automobil-sport	Automobilismo sportivo fuoristrada	
	Sport für Menschen mit körperlicher Beeinträchtigung	Sport per persone con disabilità fisica	
	Bridge	Bridge	
	Motorflug	Volo a motore	
	Segelflug	Volo a vela	
	Sport für Gehörlose	Sport silenziosi	
	Hängegleiten	Deltaplano	
	Straßen-Automobil-sport	Automobilismo sportivo su strada	

Sporttypologie	Sportdisziplin	Disciplina sportiva	Tipologia di sport
Anderer Sport (Fortsetzung)	Dart	Freccette (darts)	Altri sport (segue)
	Straßen-Motorradsport	Motociclismo sportivo su strada	
	Inlinehockey	Hockey inline	
	Skateboard	Skateboard	
	Rollkunstlauf	Pattinaggio a rotelle-artistico	
	Blinden- und Sehbehindertensport	Sport per non e ipovedenti	
	Slackline	Slackline	
	Rollhockey	Hockey su pista	
	Rollski	Skiroll	

Inhaltsverzeichnis der Karteikarten der Sportdisziplinen (in alphabetischer Reihenfolge)

	Seite
Aerobic	119
Aikido	110
American Football	137
Anderer fernöstliche Kampfsportarten	114
Aquafitness	120
Badminton	106
Bahnradrennen	124
Ballett	133
Baseball	136
Basketball	133
Beachvolleyball	126
Biathlon	99
Billard	131
Blinden- und Sehbehindertensport	151
Boccia	130
Bogenschießen	143
Boxen	112
Bridge	145
Broomball	98
Capoeira	113
Curling	103
Dart	148
Einrad	124
Eishockey	94

Indice delle schede delle discipline sportive (in ordine alfabetico)

	Pagina
Aerobica	119
Aikido	110
Altre arti marziali	114
Aquafitness	120
Arrampicata sportiva (freeclimbing)	94
Arrampicata su ghiaccio	100
Atletica leggera	121
Attività subacquea	115
Automobilismo sportivo fuoristrada	144
Automobilismo sportivo su strada	148
Badminton	106
Ballo di coppia	132
Baseball	136
Beachvolley	126
Biathlon	99
Biliardo	131
Birilli	130
Bocce	130
Bridge	145
Broomball	98
Calcetto	104
Calcio	104
Canoa / kayak acqua mosca	128
Canoa / kayak acqua piatta	129

Eisklettern	100
Eiskunstlauf	97
Eisschnelllauf	98
Eisstockschießen (Icestocksport)	95
Faustball	137
Fechten	110
Fitness	117
Floorball (Unihockey)	136
Flossenschwimmen	116
Fußball	104
Gesundheitssport	139
Gewichtheben	121
Golf	134
Gymnastik Freizeit	118
Handball	134
Hängegleiten	147
Hundeschlittensport	101
Inlinehockey	149
Ju-Jitsu	109
Judo	107
Kanu / Kajak Flachwasser	129
Kanu / Kajak Wildwasser	128
Karate	107
Kegeln	130
Kendo	113
Kickboxen	108
Kitesurf	127
Kleinfeldfußball	104
Kunstabhrodern	103
Kunstturnen	118
Laufen	122
Leichtathletik	121
Minigolf	135
Moderner Gruppentanz	132
Motorflug	146
Mountainbike Orienteering	125
Naturbahnrodern	96
Nordic Walking	119
Nordische Kombination	101

Capoeira	113
Ciclismo fuoristrada	123
Ciclismo su pista	124
Ciclismo su strada	123
Combinata nordica	101
Corsa	122
Corsa orientamento	122
Curling	103
Danza classica	133
Danza moderna di gruppo	132
Deltaplano	147
Equitazione	140
Fistball (faustball)	137
Fitness	117
Floorball	136
Football americano	137
Freccette (darts)	148
Ginnastica artistica	118
Ginnastica ritmica	120
Ginnastica tempo libero	118
Golf	134
Hockey inline	149
Hockey su ghiaccio	94
Hockey su pista	152
Hockey su prato	138
Icestocksport (birilli su ghiaccio)	95
Ju-jitsu	109
Judo	107
Karate	107
Kendo	113
Kickboxing	108
Kitesurf	127
Lotta	109
Lotta alpina (ranggelin)	111
Minigolf	135
Monociclo	124
Motociclismo sportivo fuoristrada	141
Motociclismo sportivo su strada	149
Mountain bike orientamento	125

Offroad-Automobilsport	144	Nordic walking	119
Offroad-Motorradsport	141	Nuoto	114
Offroad-Radsport	123	Nuoto pinnato	116
Orientierungslauf	122	Nuoto sincronizzato	115
Paartanz	132	Pallacanestro (basket)	133
Paragleiten	142	Pallamano	134
Rafting	127	Pallanuoto	116
Ranggeln	111	Pallavolo	126
Rasenhockey	138	Parapendio	142
Reiten	140	Pattinaggio a rotelle - artistico	150
Rhythmische Sportgymnastik	120	Pattinaggio su ghiaccio - figura	97
Ringen	109	Pattinaggio su ghiaccio - velocità	98
Rollhockey	152	Pesca sportiva	125
Rollkunstlauf	150	Pugilato	112
Rollski	152	Rafting	127
Rugby	135	Rugby	135
Schach	142	Salto con gli sci	102
Schwimmen	114	Scacchi	142
Segelflug	146	Scherma	110
Segeln	128	Sci alpinismo	97
Seniorensport	141	Sci alpino	93
Shorttrack	102	Sci di fondo	95
Skateboard	150	Sci freestyle	99
Ski Alpin	93	Sci orientamento	100
Ski Freestyle	99	Short track	102
Ski Orienteering	100	Skateboard	150
Skilanglauf	95	Skiroll	152
Skispringen	102	Slackline	151
Skitouren	97	Sleddog	101
Slackline	151	Slittino su pista artificiale	103
Snowboard	96	Slittino su pista naturale	96
Softball	138	Snowboard	96
Sommerstocksport	131	Softball	138
Sp. für Menschen mit geistiger Beeintr.	144	Sollevamento pesi	121
Sp. für Menschen mit körperl. Beeintr.	145	Sport per pers. con disab. intell. relaz.	144
Sport für Gehörlose	147	Sport per anziani	141
Sportfischen	125	Sport per la salute	139
Sportklettern (Freeclimbing)	94	Sport per non e ipovedenti	151
Straßen-Automobilsport	148	Sport per persone con disabilità fisica	145

Straßen-Motorrad sport	149
Straßenrad sport	123
Synchronschwimmen	115
Taekwondo	108
Tauchsport	115
Tennis	105
Thai Boxen	111
Tischtennis	105
Triathlon	143
Volleyball	126
Wasserball	116
Wasserspringen	117
Windsurf	129
Wushu Kung-fu	112
Yoseikan Budo	106
Zielscheibenschießen Feuerwaffen	140
Zielscheibenschießen Luftdruckwaffen	139

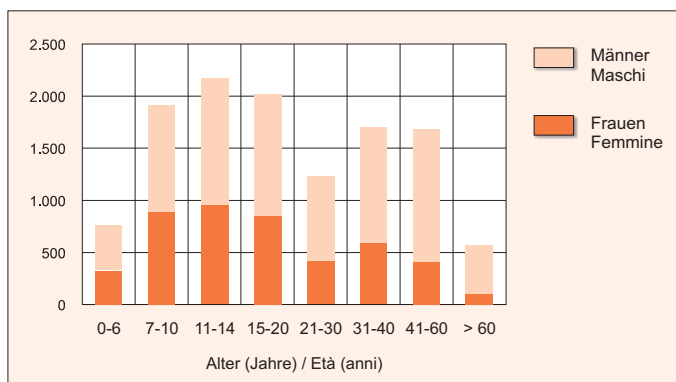
Sport silenziosi	147
Stocksport estivo	131
Taekwondo	108
Tennis	105
Tennistavolo	105
Thai boxe	111
Tiro a segno - armi ad aria compressa	139
Tiro a segno - armi da fuoco	140
Tiro con l'arco	143
Triathlon	143
Tuffi	117
Vela	128
Volo a motore	146
Volo a vela	146
Windsurf	129
Wushu kung-fu	112
Yoseikan budo	106

Karteikarten der Sportdisziplinen (nach Sporttyp und Verbreitung geordnet)

Schede delle discipline sportive (in ordine di tipo di sport e di diffusione)

Ski Alpin Sci alpino

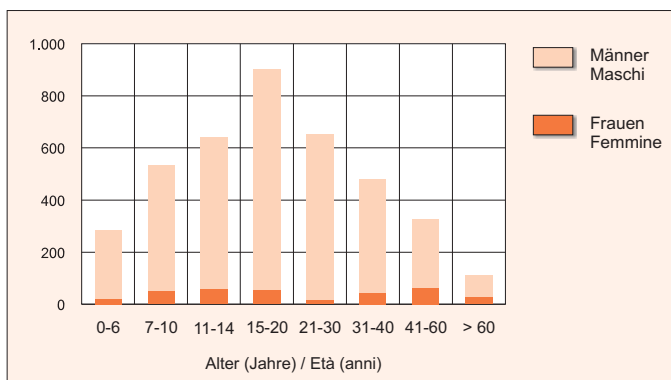
Sportart	Wintersport, Eissport und anderer Bergsport
Typologia di sport	Sport invernali, sport su ghiaccio e altri sport di montagna
Verband Federazione	FISI
Anzahl Vereine Numero associazioni	150
Anzahl Gemeinden Numero comuni	91



Ausübende Praticanti	Alter (Jahre) / Età (anni)								Insgesamt
	0-6	7-10	11-14	15-20	21-30	31-40	41-60	> 60	Totale
Frauen / Femmine	327	886	957	849	421	594	409	102	4.545
Männer / Maschi	430	1.024	1.212	1.167	813	1.104	1.271	463	7.484
Insgesamt / Totale	757	1.910	2169	2.016	1.234	1.698	1.680	565	12.029
<i>davon im Verband eingeschrieben di cui iscritti in federazione</i>	106	846	759	463	264	352	508	160	3.458

Eishockey Hockey su ghiaccio

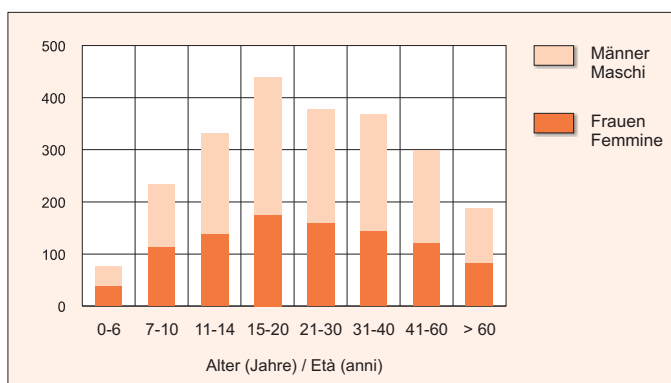
Sportart	Wintersport, Eissport und anderer Bergsport
Typologia di sport	Sport invernali, sport su ghiaccio e altri sport di montagna
Verband Federazione	FISG
Anzahl Vereine Numero associazioni	56
Anzahl Gemeinden Numero comuni	38



Ausübende Praticanti	Alter (Jahre) / Età (anni)								Insgesamt
	0-6	7-10	11-14	15-20	21-30	31-40	41-60	> 60	Totale
Frauen / Femmine	20	52	60	54	18	44	63	28	339
Männer / Maschi	263	480	580	849	637	435	261	83	3.588
Insgesamt / Totale	283	532	640	903	655	479	324	111	3.927
<i>davon im Verband eingeschrieben di cui iscritti in federazione</i>	163	357	501	631	378	272	93	8	2.403

Sportklettern (Freeclimbing) Arrampicata sportiva

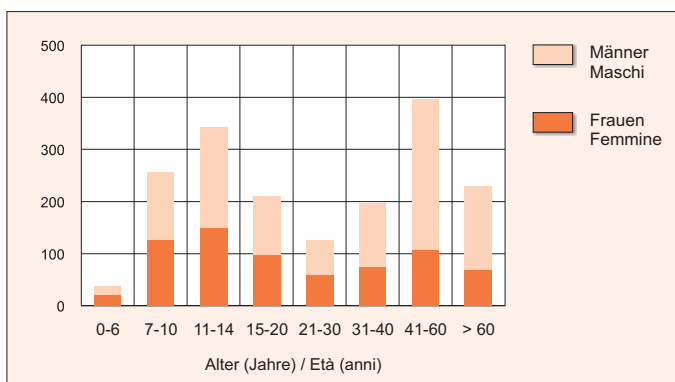
Sportart	Wintersport, Eissport und anderer Bergsport
Typologia di sport	Sport invernali, sport su ghiaccio e altri sport di montagna
Verband Federazione	FASI
Anzahl Vereine Numero associazioni	16
Anzahl Gemeinden Numero comuni	13



Ausübende Praticanti	Alter (Jahre) / Età (anni)								Insgesamt
	0-6	7-10	11-14	15-20	21-30	31-40	41-60	> 60	Totale
Frauen / Femmine	39	114	139	175	159	145	122	84	977
Männer / Maschi	37	120	192	264	218	224	178	104	1.337
Insgesamt / Totale	76	234	331	439	377	369	300	188	2.314
<i>davon im Verband eingeschrieben di cui iscritti in federazione</i>	18	57	129	155	30	14	4	2	409

Skilanglauf Sci di fondo

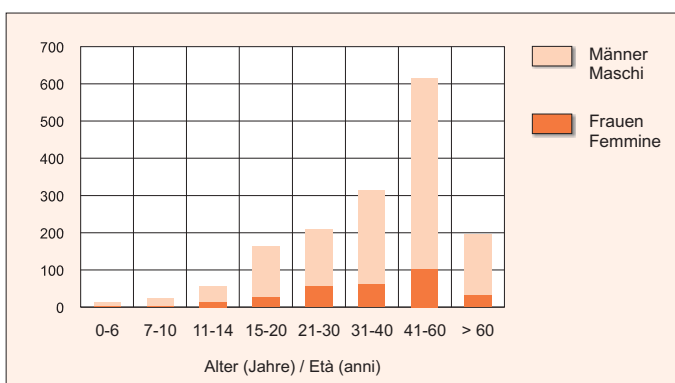
Sportart Tipologia di sport	Wintersport, Eissport und anderer Bergsport Sport invernali, sport su ghiaccio e altri sport di montagna
Verband Federazione	FISI
Anzahl Vereine Numero associazioni	44
Anzahl Gemeinden Numero comuni	36



Ausübende Praticanti	Alter (Jahre) / Età (anni)								Insgesamt
	0-6	7-10	11-14	15-20	21-30	31-40	41-60	> 60	Totale
Frauen / Femmine	21	127	150	98	58	75	107	69	705
Männer / Maschi	16	130	192	113	67	122	289	161	1.090
Insgesamt / Totale	37	257	342	211	125	197	396	230	1.795
<i>davon im Verband eingeschrieben di cui iscritti in federazione</i>	3	75	197	96	39	36	172	34	652

Eisstockschießen (Icestocksport) Icestocksport (birilli su ghiaccio)

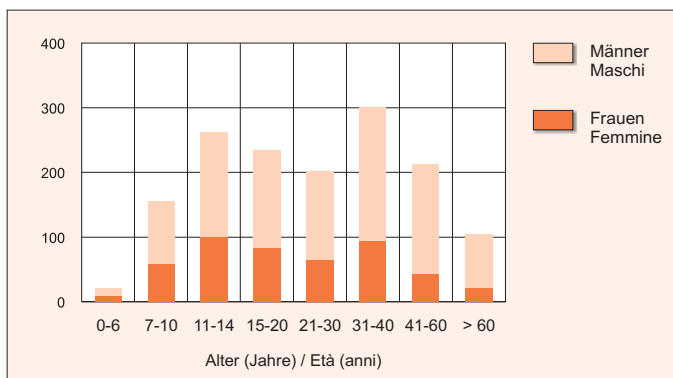
Sportart Tipologia di sport	Wintersport, Eissport und anderer Bergsport Sport invernali, sport su ghiaccio e altri sport di montagna
Verband Federazione	FISG
Anzahl Vereine Numero associazioni	57
Anzahl Gemeinden Numero comuni	45



Ausübende Praticanti	Alter (Jahre) / Età (anni)								Insgesamt
	0-6	7-10	11-14	15-20	21-30	31-40	41-60	> 60	Totale
Frauen / Femmine	2	3	14	26	58	63	103	32	301
Männer / Maschi	10	20	43	137	152	251	511	162	1.286
Insgesamt / Totale	12	23	57	163	210	314	614	194	1.587
<i>davon im Verband eingeschrieben di cui iscritti in federazione</i>	5	7	50	84	94	173	352	73	838

Naturbahnrodeln Slittino su pista naturale

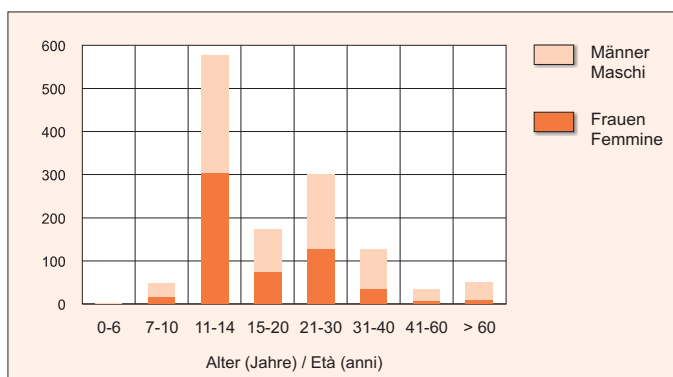
Sportart	Wintersport, Eissport und anderer Bergsport
Typologia di sport	Sport invernali, sport su ghiaccio e altri sport di montagna
Verband Federazione	FISI
Anzahl Vereine Numero associazioni	43
Anzahl Gemeinden Numero comuni	37



Ausübende Praticanti	Alter (Jahre) / Età (anni)								Insgesamt
	0-6	7-10	11-14	15-20	21-30	31-40	41-60	> 60	Totale
Frauen / Femmine	10	58	100	83	65	95	43	21	475
Männer / Maschi	11	97	162	151	137	206	169	83	1.016
Insgesamt / Totale	21	155	262	234	202	301	212	104	1.491
<i>davon im Verband eingeschrieben di cui iscritti in federazione</i>	4	54	68	70	35	43	59	15	348

Snowboard Snowboard

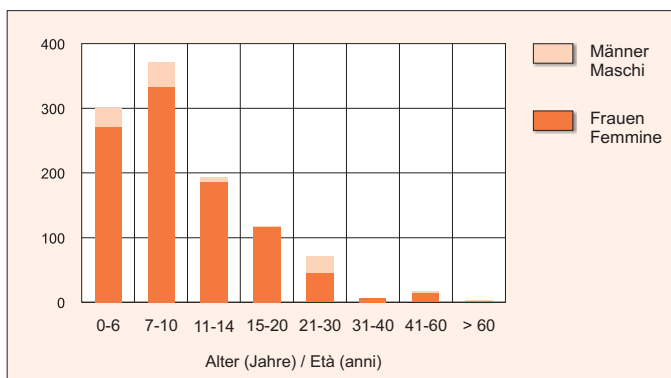
Sportart	Wintersport, Eissport und anderer Bergsport
Typologia di sport	Sport invernali, sport su ghiaccio e altri sport di montagna
Verband Federazione	FISI
Anzahl Vereine Numero associazioni	25
Anzahl Gemeinden Numero comuni	24



Ausübende Praticanti	Alter (Jahre) / Età (anni)								Insgesamt
	0-6	7-10	11-14	15-20	21-30	31-40	41-60	> 60	Totale
Frauen / Femmine	1	16	304	75	129	36	8	10	579
Männer / Maschi	1	31	273	98	172	92	27	41	735
Insgesamt / Totale	2	47	577	173	301	128	35	51	1.314
<i>davon im Verband eingeschrieben di cui iscritti in federazione</i>	2	14	38	14	36	19	5	-	128

Eiskunstlauf Pattinaggio su ghiaccio - figura

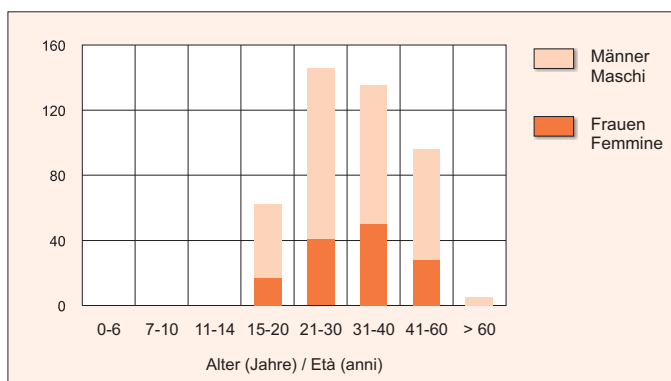
Sportart	Wintersport, Eissport und anderer Bergsport
Typologia di sport	Sport invernali, sport su ghiaccio e altri sport di montagna
Verband Federazione	FISG
Anzahl Vereine Numero associazioni	19
Anzahl Gemeinden Numero comuni	14



Ausübende Praticanti	Alter (Jahre) / Età (anni)								Insgesamt
	0-6	7-10	11-14	15-20	21-30	31-40	41-60	> 60	Totale
Frauen / Femmine	271	333	186	117	46	7	14	3	977
Männer / Maschi	29	38	7	1	26	-	3	1	105
Insgesamt / Totale	300	371	193	118	72	7	17	4	1.082
<i>davon im Verband eingeschrieben di cui iscritti in federazione</i>	119	260	162	98	8	5	11	4	667

Skitouren Sci alpinismo

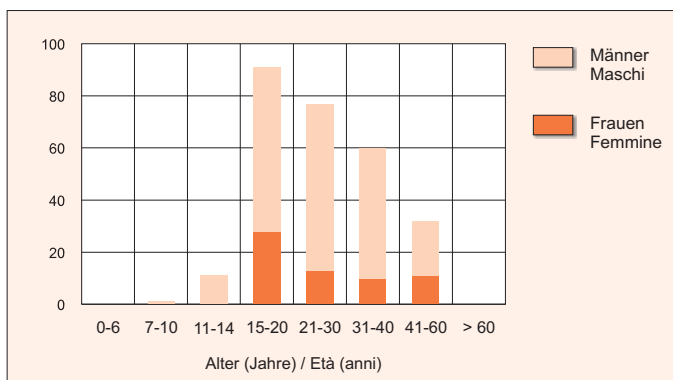
Sportart	Wintersport, Eissport und anderer Bergsport
Typologia di sport	Sport invernali, sport su ghiaccio e altri sport di montagna
Verband Federazione	FISI
Anzahl Vereine Numero associazioni	11
Anzahl Gemeinden Numero comuni	11



Ausübende Praticanti	Alter (Jahre) / Età (anni)								Insgesamt
	0-6	7-10	11-14	15-20	21-30	31-40	41-60	> 60	Totale
Frauen / Femmine	-	-	-	17	41	50	28	-	136
Männer / Maschi	-	-	-	45	105	85	68	5	308
Insgesamt / Totale	-	-	-	62	146	135	96	-	444
<i>davon im Verband eingeschrieben di cui iscritti in federazione</i>	-	-	-	18	24	42	12	1	97

Broomball Broomball

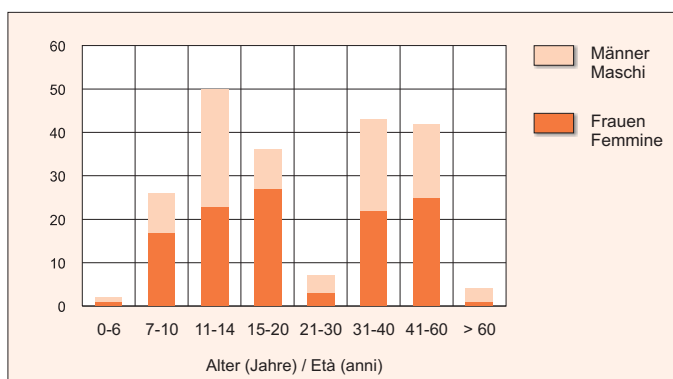
Sportart	Wintersport, Eissport und anderer Bergsport
Typologia di sport	Sport invernali, sport su ghiaccio e altri sport di montagna
Verband Federazione	CIB (nicht / non CONI)
Anzahl Vereine Numero associazioni	11
Anzahl Gemeinden Numero comuni	9



Ausübende Praticanti	Alter (Jahre) / Età (anni)								Insgesamt
	0-6	7-10	11-14	15-20	21-30	31-40	41-60	> 60	Totale
Frauen / Femmine	-	-	-	28	13	10	11	-	62
Männer / Maschi	-	1	11	63	64	50	21	-	210
Insgesamt / Totale	-	1	11	91	77	60	32	-	272
<i>davon im Verband eingeschrieben di cui iscritti in federazione</i>	-	-	-	-	-	-	-	-	-

Eisschnelllauf Pattinaggio su ghiaccio - velocità

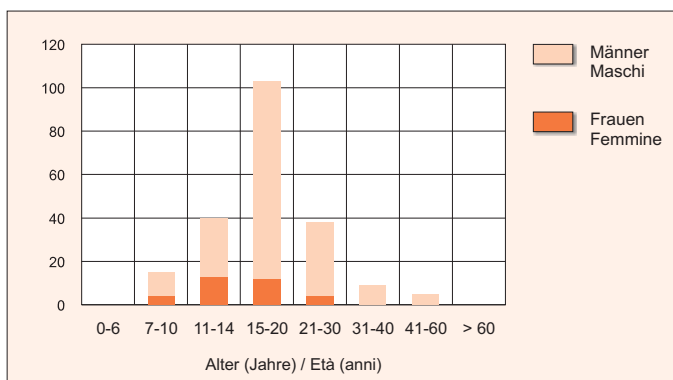
Sportart	Wintersport, Eissport und anderer Bergsport
Typologia di sport	Sport invernali, sport su ghiaccio e altri sport di montagna
Verband Federazione	FISG
Anzahl Vereine Numero associazioni	2
Anzahl Gemeinden Numero comuni	2



Ausübende Praticanti	Alter (Jahre) / Età (anni)								Insgesamt
	0-6	7-10	11-14	15-20	21-30	31-40	41-60	> 60	Totale
Frauen / Femmine	1	17	23	27	3	22	25	1	119
Männer / Maschi	1	9	27	9	4	21	17	3	91
Insgesamt / Totale	2	26	50	36	7	43	42	4	210
<i>davon im Verband eingeschrieben di cui iscritti in federazione</i>	2	5	5	4	2	12	7	-	37

Ski Freestyle Sci Freestyle

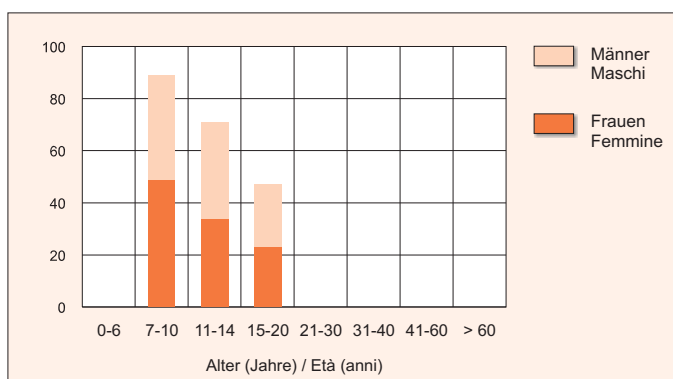
Sportart Tipologia di sport	Wintersport, Eissport und anderer Bergsport Sport invernali, sport su ghiaccio e altri sport di montagna
Verband Federazione	FISI
Anzahl Vereine Numero associazioni	10
Anzahl Gemeinden Numero comuni	10



Ausübende Praticanti	Alter (Jahre) / Età (anni)								Insgesamt
	0-6	7-10	11-14	15-20	21-30	31-40	41-60	> 60	Totale
Frauen / Femmine	-	4	13	12	4	-	-	-	33
Männer / Maschi	-	11	27	91	34	9	5	-	177
Insgesamt / Totale	-	15	40	103	38	9	5	-	210
<i>davon im Verband eingeschrieben di cui iscritti in federazione</i>	-	15	30	50	18	7	-	-	120

Biathlon Biathlon

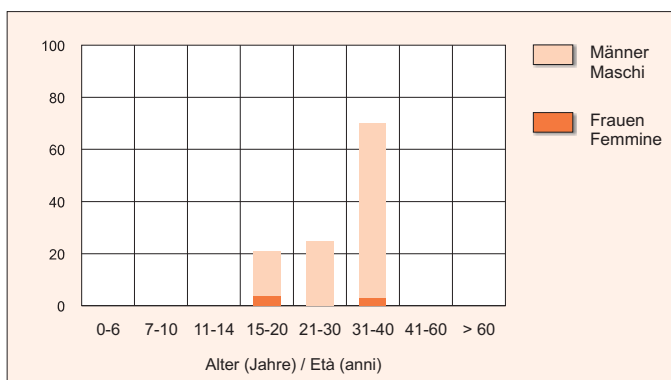
Sportart Tipologia di sport	Wintersport, Eissport und anderer Bergsport Sport invernali, sport su ghiaccio e altri sport di montagna
Verband Federazione	FISI
Anzahl Vereine Numero associazioni	6
Anzahl Gemeinden Numero comuni	6



Ausübende Praticanti	Alter (Jahre) / Età (anni)								Insgesamt
	0-6	7-10	11-14	15-20	21-30	31-40	41-60	> 60	Totale
Frauen / Femmine	-	49	34	23	-	-	-	-	106
Männer / Maschi	-	40	37	24	-	-	-	-	101
Insgesamt / Totale	-	89	71	47	-	-	-	-	207
<i>davon im Verband eingeschrieben di cui iscritti in federazione</i>	-	40	63	42	-	-	-	-	145

Eisklettern Arrampicata su ghiaccio

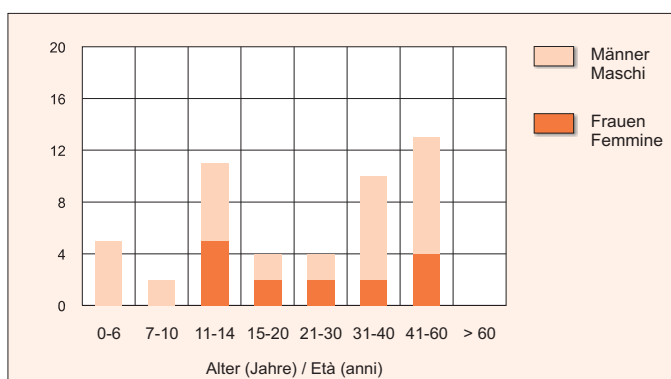
Sportart	Wintersport, Eissport und anderer Bergsport
Typologia di sport	Sport invernali, sport su ghiaccio e altri sport di montagna
Verband Federazione	-
Anzahl Vereine Numero associazioni	5
Anzahl Gemeinden Numero comuni	5



Ausübende Praticanti	Alter (Jahre) / Età (anni)								Insgesamt
	0-6	7-10	11-14	15-20	21-30	31-40	41-60	> 60	Totale
Frauen / Femmine	-	-	-	4	-	3	-	-	7
Männer / Maschi	-	-	-	17	25	67	-	-	109
Insgesamt / Totale	-	-	-	21	25	70	-	-	116
<i>davon im Verband eingeschrieben di cui iscritti in federazione</i>	-	-	-	-	-	-	-	-	-

Ski Orienteering Sci orientamento

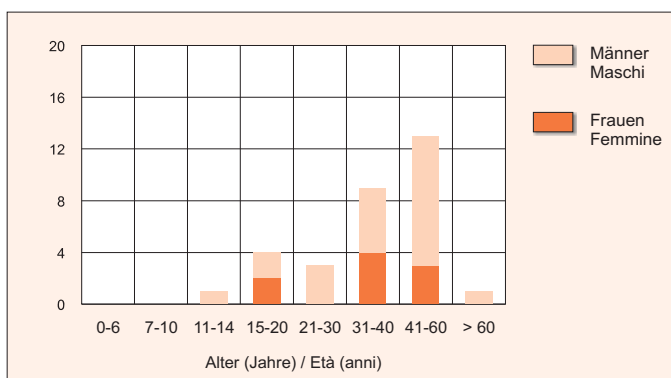
Sportart	Wintersport, Eissport und anderer Bergsport
Typologia di sport	Sport invernali, sport su ghiaccio e altri sport di montagna
Verband Federazione	FISO
Anzahl Vereine Numero associazioni	2
Anzahl Gemeinden Numero comuni	2



Ausübende Praticanti	Alter (Jahre) / Età (anni)								Insgesamt
	0-6	7-10	11-14	15-20	21-30	31-40	41-60	> 60	Totale
Frauen / Femmine	-	-	5	2	2	2	4	-	15
Männer / Maschi	5	2	6	2	2	8	9	-	34
Insgesamt / Totale	5	2	11	4	4	10	13	-	49
<i>davon im Verband eingeschrieben di cui iscritti in federazione</i>	3	-	6	2	2	7	8	-	28

Hundeschlittensport Sleddog

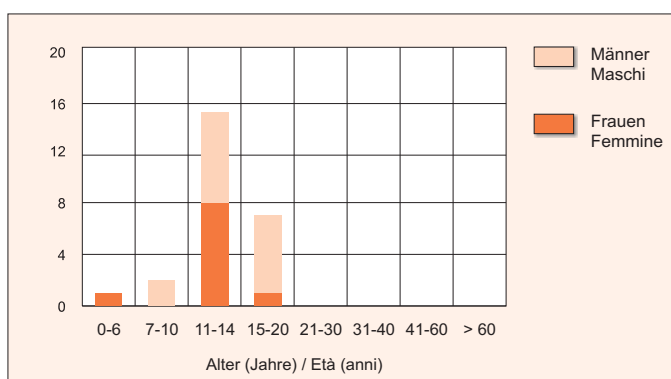
Sportart Tipologia di sport	Wintersport, Eissport und anderer Bergsport Sport invernali, sport su ghiaccio e altri sport di montagna
Verband Federazione	FIMSS (nicht / non CONI)
Anzahl Vereine Numero associazioni	1
Anzahl Gemeinden Numero comuni	1



Ausübende Praticanti	Alter (Jahre) / Età (anni)								Insgesamt
	0-6	7-10	11-14	15-20	21-30	31-40	41-60	> 60	Totale
Frauen / Femmine	-	-	-	2	-	4	3	-	9
Männer / Maschi	-	-	1	2	3	5	10	1	22
Insgesamt / Totale	-	-	1	4	3	9	13	1	31
<i>davon im Verband eingeschrieben di cui iscritti in federazione</i>	-	-	-	-	-	-	-	-	-

Nordische Kombination Combinata nordica

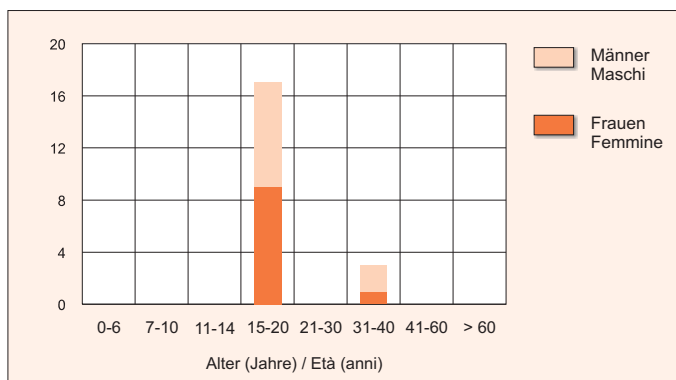
Sportart Tipologia di sport	Wintersport, Eissport und anderer Bergsport Sport invernali, sport su ghiaccio e altri sport di montagna
Verband Federazione	FISI
Anzahl Vereine Numero associazioni	2
Anzahl Gemeinden Numero comuni	2



Ausübende Praticanti	Alter (Jahre) / Età (anni)								Insgesamt
	0-6	7-10	11-14	15-20	21-30	31-40	41-60	> 60	Totale
Frauen / Femmine	1	-	8	1	-	-	-	-	10
Männer / Maschi	-	2	7	6	-	-	-	-	15
Insgesamt / Totale	1	2	15	7	-	-	-	-	25
<i>davon im Verband eingeschrieben di cui iscritti in federazione</i>	1	2	8	7	-	-	-	-	18

Shorttrack Short track

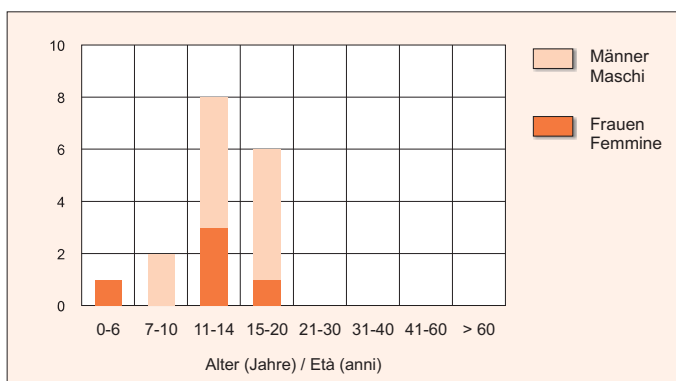
Sportart	Wintersport, Eissport und anderer Bergsport
Typologia di sport	Sport invernali, sport su ghiaccio e altri sport di montagna
Verband Federazione	FISG
Anzahl Vereine Numero associazioni	1
Anzahl Gemeinden Numero comuni	1



Ausübende Praticanti	Alter (Jahre) / Età (anni)								Insgesamt
	0-6	7-10	11-14	15-20	21-30	31-40	41-60	> 60	Totale
Frauen / Femmine	-	-	-	9	-	1	-	-	10
Männer / Maschi	-	-	-	8	-	2	-	-	10
Insgesamt / Totale	-	-	-	17	-	3	-	-	20
<i>davon im Verband eingeschrieben di cui iscritti in federazione</i>	-	-	-	-	-	-	-	-	-

Skispringen Salto con gli sci

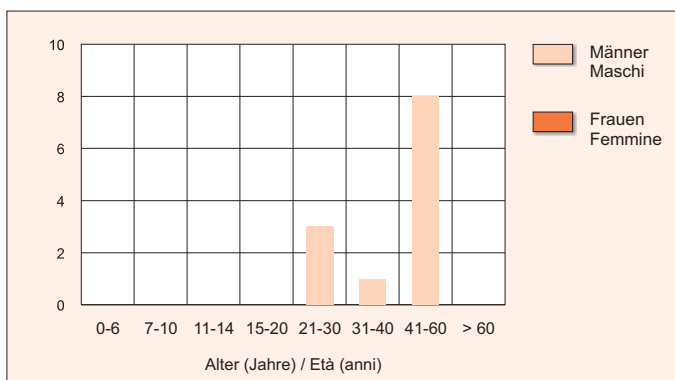
Sportart	Wintersport, Eissport und anderer Bergsport
Typologia di sport	Sport invernali, sport su ghiaccio e altri sport di montagna
Verband Federazione	FISI
Anzahl Vereine Numero associazioni	1
Anzahl Gemeinden Numero comuni	1



Ausübende Praticanti	Alter (Jahre) / Età (anni)								Insgesamt
	0-6	7-10	11-14	15-20	21-30	31-40	41-60	> 60	Totale
Frauen / Femmine	1	-	3	1	-	-	-	-	5
Männer / Maschi	-	2	5	5	-	-	-	-	12
Insgesamt / Totale	1	2	8	6	-	-	-	-	17
<i>davon im Verband eingeschrieben di cui iscritti in federazione</i>	1	2	8	6	-	-	-	-	17

Curling Curling

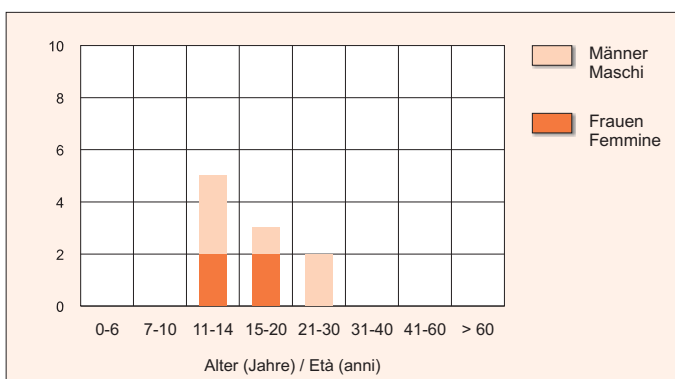
Sportart	Wintersport, Eissport und anderer Bergsport
Typologia di sport	Sport invernali, sport su ghiaccio e altri sport di montagna
Verband Federazione	FISG
Anzahl Vereine Numero associazioni	1
Anzahl Gemeinden Numero comuni	1



Ausübende Praticanti	Alter (Jahre) / Età (anni)								Insgesamt
	0-6	7-10	11-14	15-20	21-30	31-40	41-60	> 60	Totale
Frauen / Femmine	-	-	-	-	-	-	-	-	-
Männer / Maschi	-	-	-	-	3	1	8	-	12
Insgesamt / Totale	-	-	-	-	3	1	8	-	12
<i>davon im Verband eingeschrieben di cui iscritti in federazione</i>	-	-	-	-	2	1	8	-	11

Kunstbahnrodeln Slittino su pista artificiale

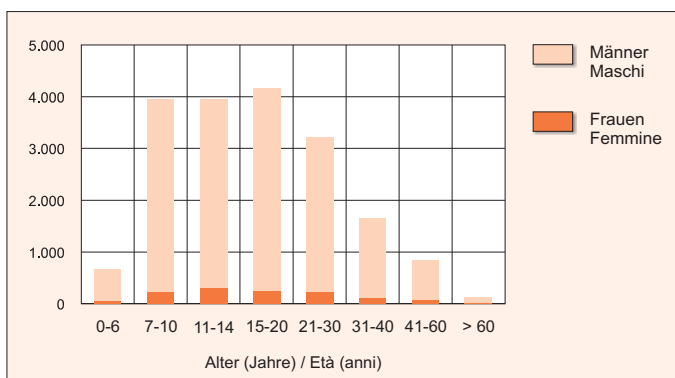
Sportart	Wintersport, Eissport und anderer Bergsport
Typologia di sport	Sport invernali, sport su ghiaccio e altri sport di montagna
Verband Federazione	FISI
Anzahl Vereine Numero associazioni	2
Anzahl Gemeinden Numero comuni	2



Ausübende Praticanti	Alter (Jahre) / Età (anni)								Insgesamt
	0-6	7-10	11-14	15-20	21-30	31-40	41-60	> 60	Totale
Frauen / Femmine	-	-	2	2	-	-	-	-	4
Männer / Maschi	-	-	3	1	2	-	-	-	6
Insgesamt / Totale	-	-	5	3	2	-	-	-	10
<i>davon im Verband eingeschrieben di cui iscritti in federazione</i>	-	-	5	3	2	-	-	-	10

Fußball Calcio

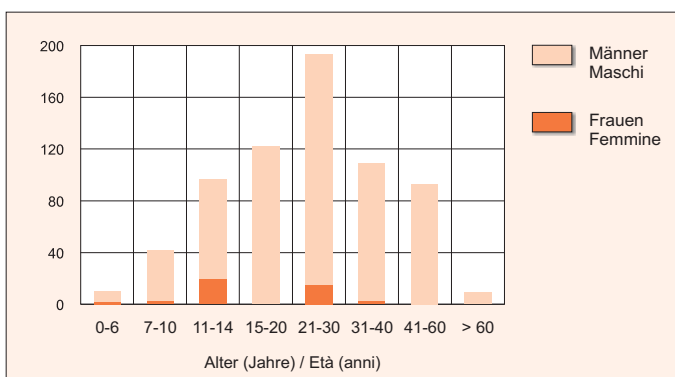
Sportart Tipologia di sport	Fußball Calcio
Verband Federazione	FIGC
Anzahl Vereine Numero associazioni	213
Anzahl Gemeinden Numero comuni	104



Ausübende Praticanti	Alter (Jahre) / Età (anni)								Insgesamt Totale
	0-6	7-10	11-14	15-20	21-30	31-40	41-60	> 60	
Frauen / Femmine	55	233	305	253	221	114	68	14	1.263
Männer / Maschi	613	3.729	3.638	3.911	2.991	1.535	771	114	17.302
Insgesamt / Totale	668	3.962	3.943	4.164	3.212	1.649	839	128	18.565
<i>davon im Verband eingeschrieben di cui iscritti in federazione</i>	142	1.246	2.039	2.649	2.247	707	202	28	9.260

Kleinfeldfußball Calcetto

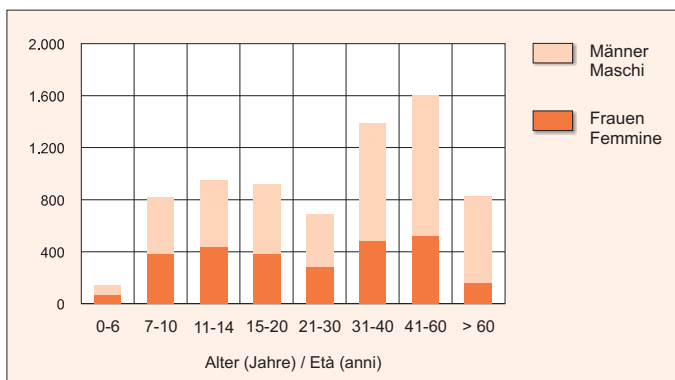
Sportart Tipologia di sport	Fußball Calcio
Verband Federazione	FIGC
Anzahl Vereine Numero associazioni	25
Anzahl Gemeinden Numero comuni	13



Ausübende Praticanti	Alter (Jahre) / Età (anni)								Insgesamt Totale
	0-6	7-10	11-14	15-20	21-30	31-40	41-60	> 60	
Frauen / Femmine	2	3	20	-	15	3	-	-	43
Männer / Maschi	8	39	77	122	178	106	93	9	632
Insgesamt / Totale	10	42	97	122	193	109	93	9	675
<i>davon im Verband eingeschrieben di cui iscritti in federazione</i>	-	-	-	85	86	49	13	-	233

Tennis

Sportart Tipologia di sport	Sport mit Ball und Schläger Sport con palla e racchetta
Verband Federazione	FIT
Anzahl Vereine Numero associazioni	105
Anzahl Gemeinden Numero comuni	77

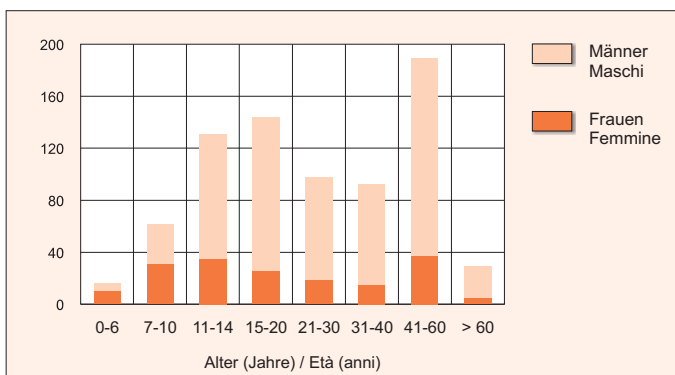


Ausübende Praticanti	Alter (Jahre) / Età (anni)								Insgesamt
	0-6	7-10	11-14	15-20	21-30	31-40	41-60	> 60	Totale
Frauen / Femmine	64	388	440	387	284	484	523	166	2.736
Männer / Maschi	77	432	513	534	402	903	1.080	664	4.605
Insgesamt / Totale	141	820	953	921	686	1.387	1.603	830	7.341
<i>davon im Verband eingeschrieben di cui iscritti in federazione</i>	41	347	464	482	339	712	833	403	3.621

Tischtennis

Tennistavolo

Sportart Tipologia di sport	Sport mit Ball und Schläger Sport con palla e racchetta
Verband Federazione	FiTeT
Anzahl Vereine Numero associazioni	20
Anzahl Gemeinden Numero comuni	16

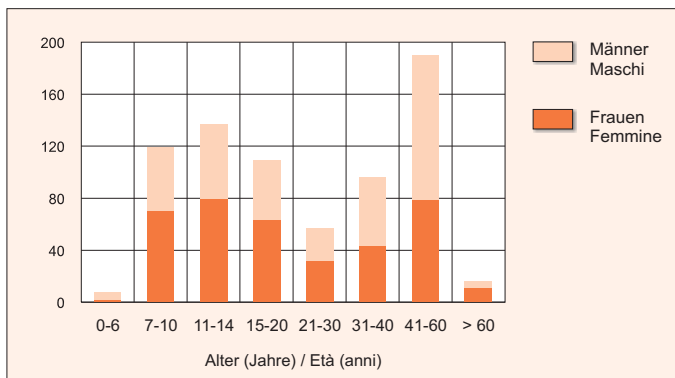


Ausübende Praticanti	Alter (Jahre) / Età (anni)								Insgesamt
	0-6	7-10	11-14	15-20	21-30	31-40	41-60	> 60	Totale
Frauen / Femmine	10	31	35	26	19	15	37	5	178
Männer / Maschi	6	30	96	118	79	77	152	24	582
Insgesamt / Totale	16	61	131	144	98	92	189	29	760
<i>davon im Verband eingeschrieben di cui iscritti in federazione</i>	6	34	79	77	82	55	105	15	453

Badminton

Badminton

Sportart Tipologia di sport	Sport mit Ball und Schläger Sport con palla e racchetta
Verband Federazione	FIBa
Anzahl Vereine Numero associazioni	15
Anzahl Gemeinden Numero comuni	11

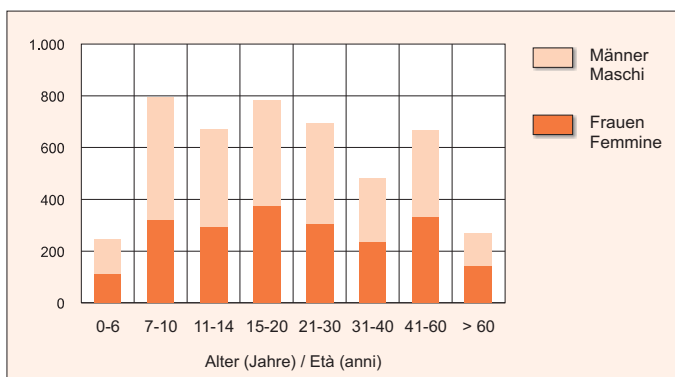


Ausübende Praticanti	Alter (Jahre) / Età (anni)								Insgesamt Totale
	0-6	7-10	11-14	15-20	21-30	31-40	41-60	> 60	
Frauen / Femmine	2	70	80	63	32	43	79	11	380
Männer / Maschi	6	49	57	46	25	53	111	5	352
Insgesamt / Totale	8	119	137	109	57	96	190	16	732
<i>davon im Verband eingeschrieben di cui iscritti in federazione</i>	2	16	102	66	40	34	92	7	359

Yoseikan Budo

Yoseikan Budo

Sportart Tipologia di sport	Fernöstliche Kampfkunst und Kampfsport Arti marziali e sport di combattimento
Verband Federazione	FIYB <i>(nicht / non CONI)</i>
Anzahl Vereine Numero associazioni	28
Anzahl Gemeinden Numero comuni	21

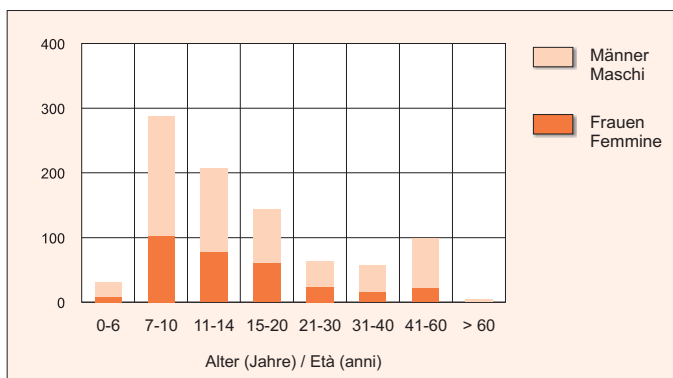


Ausübende Praticanti	Alter (Jahre) / Età (anni)								Insgesamt Totale
	0-6	7-10	11-14	15-20	21-30	31-40	41-60	> 60	
Frauen / Femmine	114	320	295	377	305	234	331	141	2.117
Männer / Maschi	133	475	376	407	389	247	335	127	2.489
Insgesamt / Totale	247	795	671	784	694	481	666	268	4.606
<i>davon im Verband eingeschrieben di cui iscritti in federazione</i>	165	527	402	402	211	185	236	155	2.283

Karate

Karate

Sportart	Fernöstliche Kampfkunst und Kampfsport
Tipologia di sport	Arti marziali e sport di combattimento
Verband Federazione	FIJLKAM
Anzahl Vereine Numero associazioni	15
Anzahl Gemeinden Numero comuni	13

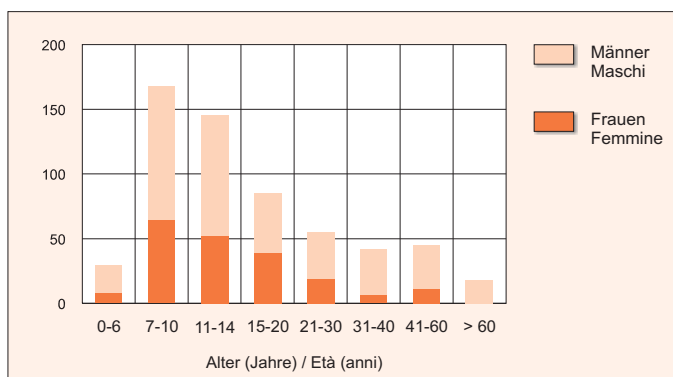


Ausübende Praticanti	Alter (Jahre) / Età (anni)								Insgesamt
	0-6	7-10	11-14	15-20	21-30	31-40	41-60	> 60	Totale
Frauen / Femmine	8	103	77	62	24	16	23	1	314
Männer / Maschi	23	185	130	82	39	41	77	4	581
Insgesamt / Totale	31	288	207	144	63	57	100	5	895
<i>davon im Verband eingeschrieben di cui iscritti in federazione</i>	31	272	191	131	57	49	94	5	830

Judo

Judo

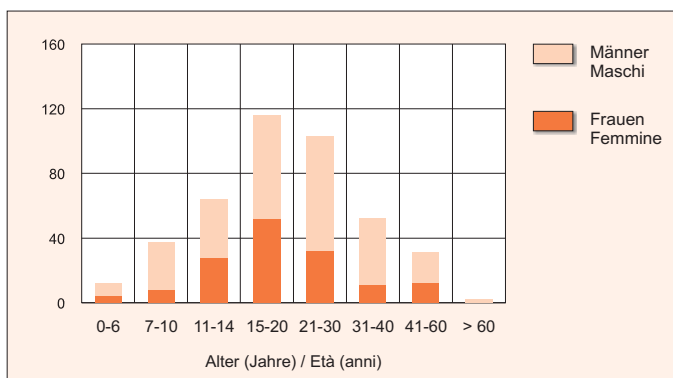
Sportart	Fernöstliche Kampfkunst und Kampfsport
Tipologia di sport	Arti marziali e sport di combattimento
Verband Federazione	FIJLKAM
Anzahl Vereine Numero associazioni	12
Anzahl Gemeinden Numero comuni	7



Ausübende Praticanti	Alter (Jahre) / Età (anni)								Insgesamt
	0-6	7-10	11-14	15-20	21-30	31-40	41-60	> 60	Totale
Frauen / Femmine	8	65	52	39	19	7	11	-	201
Männer / Maschi	21	103	93	46	36	35	34	18	386
Insgesamt / Totale	29	168	145	85	55	42	45	18	587
<i>davon im Verband eingeschrieben di cui iscritti in federazione</i>	29	163	138	77	55	39	43	16	560

Kickboxen Kickboxing

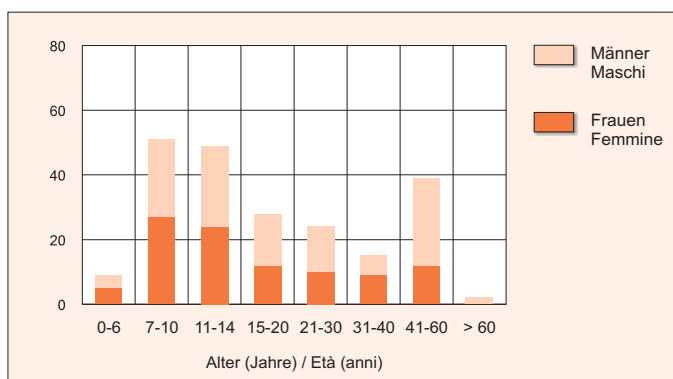
Sportart	Fernöstliche Kampfkunst und Kampfsport
Typologia di sport	Arti marziali e sport di combattimento
Verband Federazione	FIKBMS
Anzahl Vereine Numero associazioni	11
Anzahl Gemeinden Numero comuni	4



Ausübende Praticanti	Alter (Jahre) / Età (anni)								Insgesamt
	0-6	7-10	11-14	15-20	21-30	31-40	41-60	> 60	Totale
Frauen / Femmine	4	8	28	52	32	11	12	-	147
Männer / Maschi	8	29	36	64	71	41	19	2	270
Insgesamt / Totale	12	37	64	116	103	52	31	2	417
<i>davon im Verband eingeschrieben di cui iscritti in federazione</i>	-	5	34	67	65	16	15	1	203

Taekwondo Taekwondo

Sportart	Fernöstliche Kampfkunst und Kampfsport
Typologia di sport	Arti marziali e sport di combattimento
Verband Federazione	FITa
Anzahl Vereine Numero associazioni	4
Anzahl Gemeinden Numero comuni	4

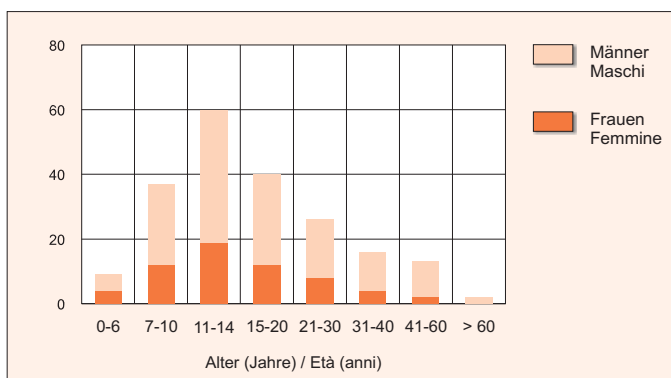


Ausübende Praticanti	Alter (Jahre) / Età (anni)								Insgesamt
	0-6	7-10	11-14	15-20	21-30	31-40	41-60	> 60	Totale
Frauen / Femmine	5	27	24	12	10	9	12	-	99
Männer / Maschi	4	24	25	16	14	6	27	2	118
Insgesamt / Totale	9	51	49	28	24	15	39	2	217
<i>davon im Verband eingeschrieben di cui iscritti in federazione</i>	9	51	49	16	24	10	21	1	181

Ju-Jitsu

Ju-Jitsu

Sportart	Fernöstliche Kampfkunst und Kampfsport
Tipologia di sport	Arti marziali e sport di combattimento
Verband Federazione	FIJLKAM
Anzahl Vereine Numero associazioni	6
Anzahl Gemeinden Numero comuni	4

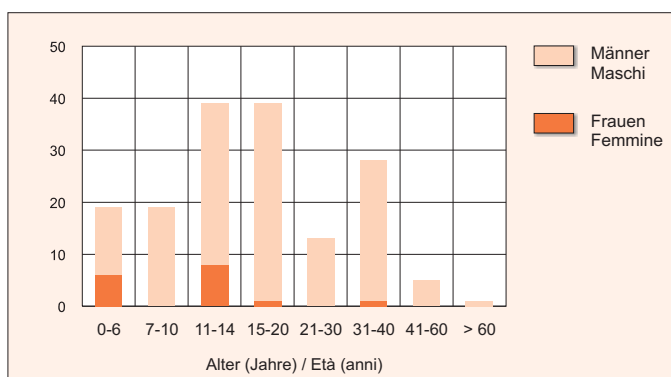


Ausübende Praticanti	Alter (Jahre) / Età (anni)								Insgesamt
	0-6	7-10	11-14	15-20	21-30	31-40	41-60	> 60	Totale
Frauen / Femmine	4	12	19	12	8	4	2	-	61
Männer / Maschi	5	25	41	28	18	12	11	2	142
Insgesamt / Totale	9	37	60	40	26	16	13	2	203
<i>davon im Verband eingeschrieben di cui iscritti in federazione</i>	-	9	15	12	8	4	9	2	59

Ringen

Lotta

Sportart	Fernöstliche Kampfkunst und Kampfsport
Tipologia di sport	Arti marziali e sport di combattimento
Verband Federazione	FIJLKAM
Anzahl Vereine Numero associazioni	2
Anzahl Gemeinden Numero comuni	1

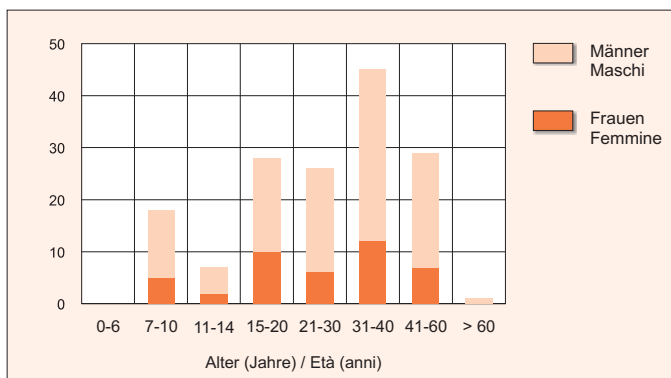


Ausübende Praticanti	Alter (Jahre) / Età (anni)								Insgesamt
	0-6	7-10	11-14	15-20	21-30	31-40	41-60	> 60	Totale
Frauen / Femmine	6	-	8	1	-	1	-	-	16
Männer / Maschi	13	19	31	38	13	27	5	1	147
Insgesamt / Totale	19	19	39	39	13	28	5	1	163
<i>davon im Verband eingeschrieben di cui iscritti in federazione</i>	19	19	39	39	13	28	5	1	163

Aikido

Aikido

Sportart	Fernöstliche Kampfkunst und Kampfsport
Tipologia di sport	Arti marziali e sport di combattimento
Verband Federazione	FIJLKAM
Anzahl Vereine Numero associazioni	5
Anzahl Gemeinden Numero comuni	5

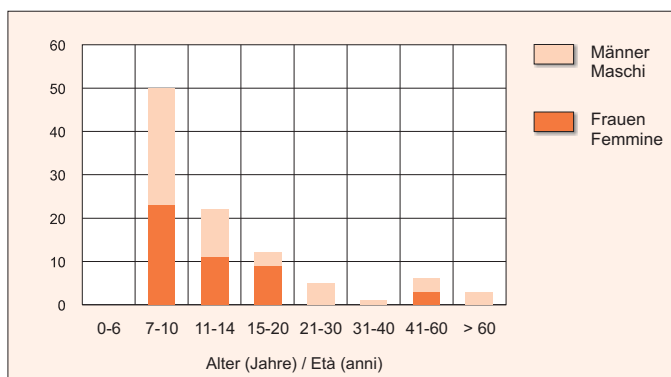


Ausübende Praticanti	Alter (Jahre) / Età (anni)								Insgesamt
	0-6	7-10	11-14	15-20	21-30	31-40	41-60	> 60	Totale
Frauen / Femmine	-	5	2	10	6	12	7	-	42
Männer / Maschi	-	13	5	18	20	33	22	1	112
Insgesamt / Totale	-	18	7	28	26	45	29	1	154
<i>davon im Verband eingeschrieben di cui iscritti in federazione</i>	-	18	7	19	22	33	17	1	117

Fechten

Scherma

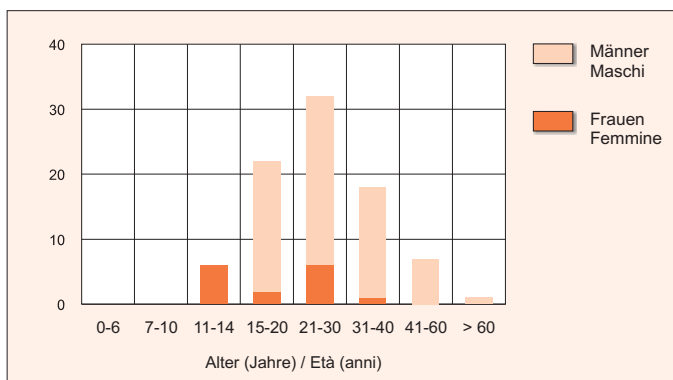
Sportart	Fernöstliche Kampfkunst und Kampfsport
Tipologia di sport	Arti marziali e sport di combattimento
Verband Federazione	FIS
Anzahl Vereine Numero associazioni	2
Anzahl Gemeinden Numero comuni	2



Ausübende Praticanti	Alter (Jahre) / Età (anni)								Insgesamt
	0-6	7-10	11-14	15-20	21-30	31-40	41-60	> 60	Totale
Frauen / Femmine	-	23	11	9	-	-	3	-	46
Männer / Maschi	-	27	11	3	5	1	3	3	53
Insgesamt / Totale	-	50	22	12	5	1	6	3	99
<i>davon im Verband eingeschrieben di cui iscritti in federazione</i>	-	36	22	8	3	1	-	1	71

Thai Boxen Thai Boxe

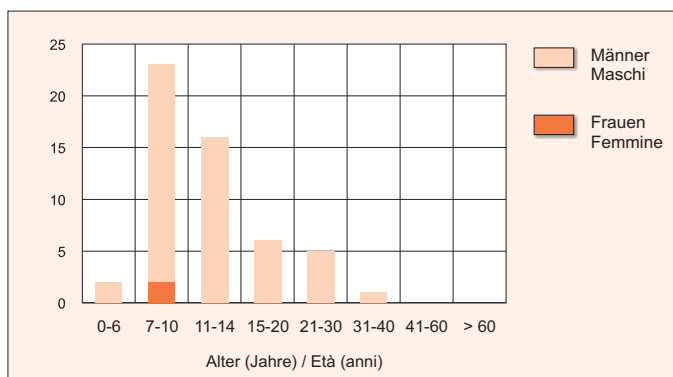
Sportart	Fernöstliche Kampfkunst und Kampfsport
Typologia di sport	Arti marziali e sport di combattimento
Verband Federazione	FIKBMS
Anzahl Vereine Numero associazioni	4
Anzahl Gemeinden Numero comuni	1



Ausübende Praticanti	Alter (Jahre) / Età (anni)								Insgesamt
	0-6	7-10	11-14	15-20	21-30	31-40	41-60	> 60	Totale
Frauen / Femmine	-	-	6	2	6	1	-	-	15
Männer / Maschi	-	-	-	20	26	17	7	1	71
Insgesamt / Totale	-	-	6	22	32	18	7	1	86
<i>davon im Verband eingeschrieben di cui iscritti in federazione</i>	-	-	6	21	29	15	6	1	78

Rangeln Lotta alpina

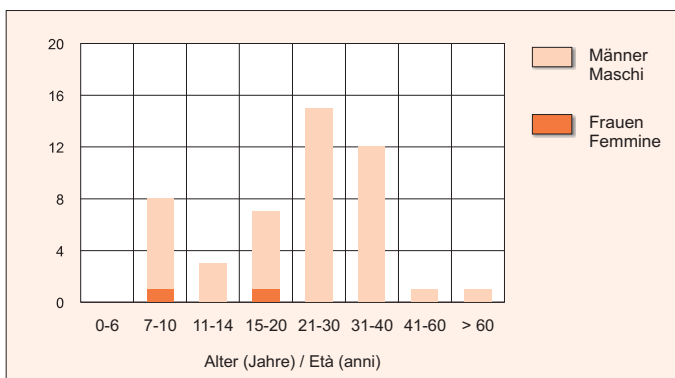
Sportart	Fernöstliche Kampfkunst und Kampfsport
Typologia di sport	Arti marziali e sport di combattimento
Verband Federazione	SRV (nicht / non CONI)
Anzahl Vereine Numero associazioni	4
Anzahl Gemeinden Numero comuni	4



Ausübende Praticanti	Alter (Jahre) / Età (anni)								Insgesamt
	0-6	7-10	11-14	15-20	21-30	31-40	41-60	> 60	Totale
Frauen / Femmine	-	2	-	-	-	-	-	-	2
Männer / Maschi	2	21	16	6	5	1	-	-	51
Insgesamt / Totale	2	23	16	6	5	1	-	-	53
<i>davon im Verband eingeschrieben di cui iscritti in federazione</i>	-	-	-	-	-	-	-	-	-

Boxen Pugilato

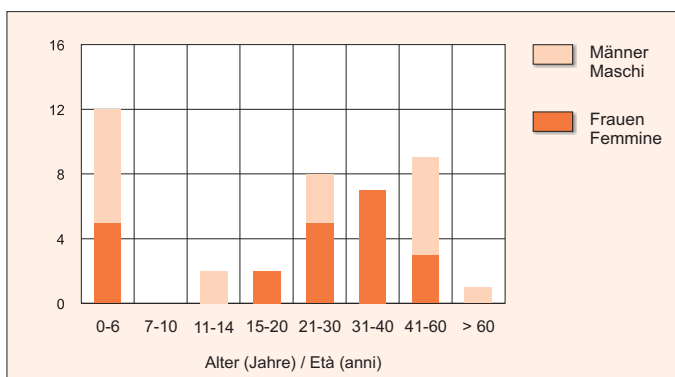
Sportart	Fernöstliche Kampfkunst und Kampfsport
Typologia di sport	Arti marziali e sport di combattimento
Verband Federazione	FPI
Anzahl Vereine Numero associazioni	2
Anzahl Gemeinden Numero comuni	2



Ausübende Praticanti	Alter (Jahre) / Età (anni)								Insgesamt
	0-6	7-10	11-14	15-20	21-30	31-40	41-60	> 60	Totale
Frauen / Femmine	-	1	-	1	-	-	-	-	2
Männer / Maschi	-	7	3	6	15	12	1	1	45
Insgesamt / Totale	-	8	3	7	15	12	1	1	47
<i>davon im Verband eingeschrieben di cui iscritti in federazione</i>	-	-	-	-	-	-	-	-	-

Wushu Kung-fu Wushu Kung-fu

Sportart	Fernöstliche Kampfkunst und Kampfsport
Typologia di sport	Arti marziali e sport di combattimento
Verband Federazione	FIWuK
Anzahl Vereine Numero associazioni	2
Anzahl Gemeinden Numero comuni	2

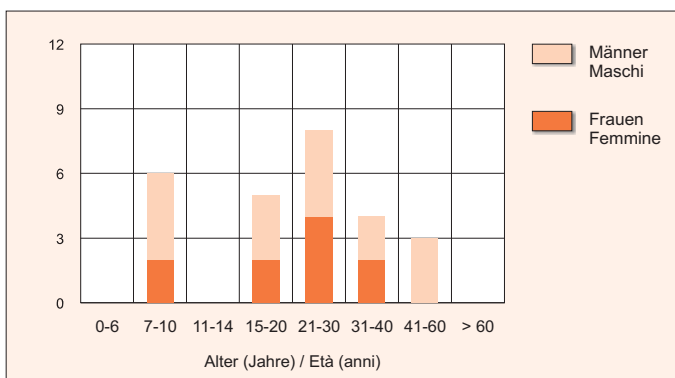


Ausübende Praticanti	Alter (Jahre) / Età (anni)								Insgesamt
	0-6	7-10	11-14	15-20	21-30	31-40	41-60	> 60	Totale
Frauen / Femmine	5	-	-	2	5	7	3	-	22
Männer / Maschi	7	-	2	-	3	-	6	1	19
Insgesamt / Totale	12	-	2	2	8	7	9	1	41
<i>davon im Verband eingeschrieben di cui iscritti in federazione</i>	12	-	-	-	-	-	-	-	12

Capoeira

Capoeira

Sportart	Fernöstliche Kampfkunst und Kampfsport
Tipologia di sport	Arti marziali e sport di combattimento
Verband Federazione	FIJLKAM
Anzahl Vereine Numero associazioni	1
Anzahl Gemeinden Numero comuni	1

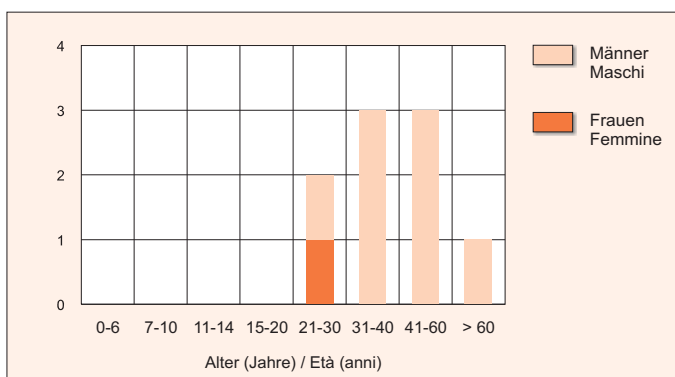


Ausübende Praticanti	Alter (Jahre) / Età (anni)								Insgesamt
	0-6	7-10	11-14	15-20	21-30	31-40	41-60	> 60	Totale
Frauen / Femmine	-	2	-	2	4	2	-	-	10
Männer / Maschi	-	4	-	3	4	2	3	-	16
Insgesamt / Totale	-	6	-	5	8	4	3	-	26
<i>davon im Verband eingeschrieben di cui iscritti in federazione</i>	-	6	-	5	8	4	3	-	26

Kendo

Kendo

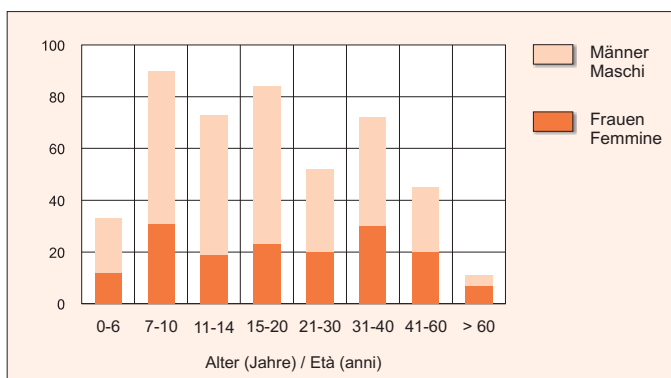
Sportart	Fernöstliche Kampfkunst und Kampfsport
Tipologia di sport	Arti marziali e sport di combattimento
Verband Federazione	CIK <i>(nicht / non CONI)</i>
Anzahl Vereine Numero associazioni	1
Anzahl Gemeinden Numero comuni	1



Ausübende Praticanti	Alter (Jahre) / Età (anni)								Insgesamt
	0-6	7-10	11-14	15-20	21-30	31-40	41-60	> 60	Totale
Frauen / Femmine	-	-	-	-	1	-	-	-	1
Männer / Maschi	-	-	-	-	1	3	3	1	8
Insgesamt / Totale	-	-	-	-	2	3	3	1	9
<i>davon im Verband eingeschrieben di cui iscritti in federazione</i>	-	-	-	-	2	3	3	1	9

Andere fernöstliche Kampfsportarten Altre arti marziali

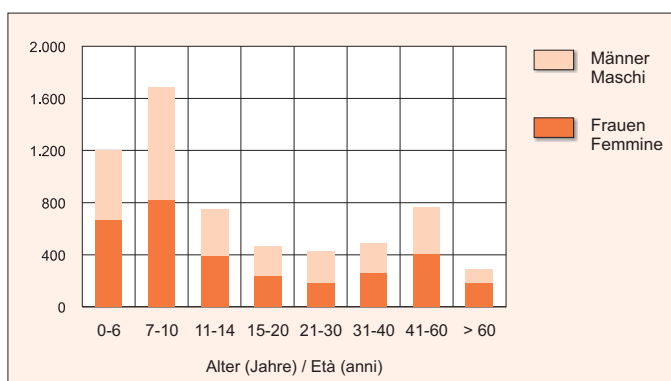
Sportart	Fernöstliche Kampfkunst und Kampfsport
Tipologia di sport	Arti marziali e sport di combattimento
Verband Federazione	-
Anzahl Vereine Numero associazioni	11
Anzahl Gemeinden Numero comuni	5



Ausübende Praticanti	Alter (Jahre) / Età (anni)								Insgesamt Totale
	0-6	7-10	11-14	15-20	21-30	31-40	41-60	> 60	
Frauen / Femmine	12	31	19	23	20	30	20	7	162
Männer / Maschi	21	59	54	61	32	42	25	4	298
Insgesamt / Totale	33	90	73	84	52	72	45	11	460
<i>davon im Verband eingeschrieben di cui iscritti in federazione</i>	11	33	42	64	34	47	26	10	267

Schwimmen Nuoto

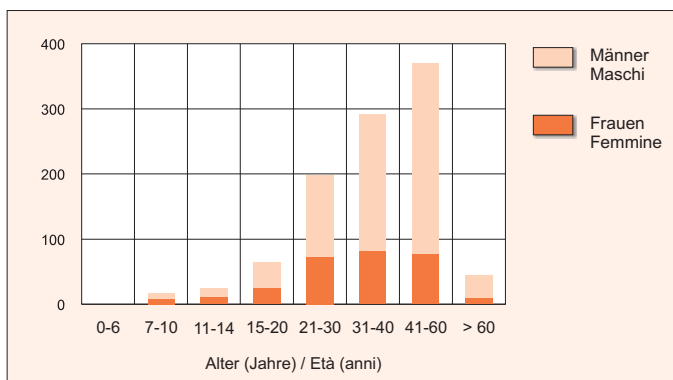
Sportart	Wasser- und Unterwassersport
Tipologia di sport	Sport acquatici e subacquei
Verband Federazione	FIN
Anzahl Vereine Numero associazioni	29
Anzahl Gemeinden Numero comuni	19



Ausübende Praticanti	Alter (Jahre) / Età (anni)								Insgesamt Totale
	0-6	7-10	11-14	15-20	21-30	31-40	41-60	> 60	
Frauen / Femmine	668	825	394	235	182	263	409	182	3.158
Männer / Maschi	534	862	361	227	239	223	353	105	2.904
Insgesamt / Totale	1.202	1.687	755	462	421	486	762	287	6.062
<i>davon im Verband eingeschrieben di cui iscritti in federazione</i>	54	215	253	225	128	103	165	34	1.177

Tauchsport Attività subacquea

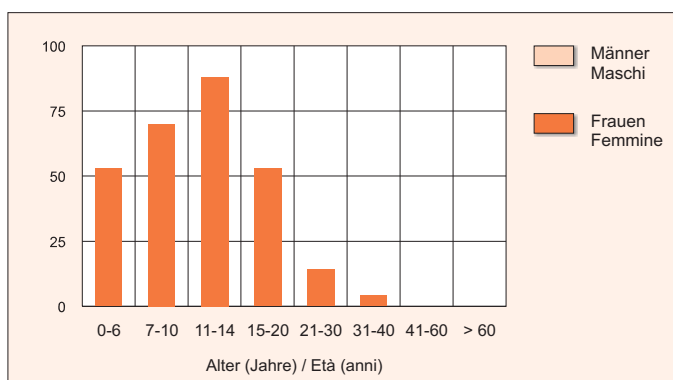
Sportart	Wasser- und Unterwassersport
Typologia di sport	Sport acquatici e subacquei
Verband Federazione	FIPSAS
Anzahl Vereine Numero associazioni	15
Anzahl Gemeinden Numero comuni	8



Ausübende Praticanti	Alter (Jahre) / Età (anni)								Insgesamt
	0-6	7-10	11-14	15-20	21-30	31-40	41-60	> 60	Totale
Frauen / Femmine	-	8	12	25	73	82	78	10	288
Männer / Maschi	-	9	13	39	125	209	293	34	722
Insgesamt / Totale	-	17	25	64	198	291	371	44	1.010
<i>davon im Verband eingeschrieben di cui iscritti in federazione</i>	-	15	16	40	90	105	215	18	499

Synchronschwimmen Nuoto sincronizzato

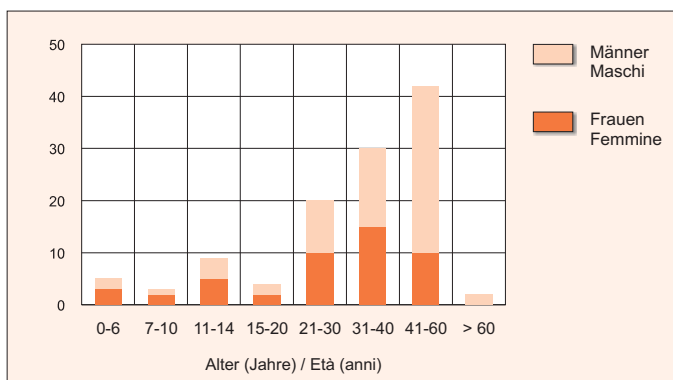
Sportart	Wasser- und Unterwassersport
Typologia di sport	Sport acquatici e subacquei
Verband Federazione	FIN
Anzahl Vereine Numero associazioni	2
Anzahl Gemeinden Numero comuni	1



Ausübende Praticanti	Alter (Jahre) / Età (anni)								Insgesamt
	0-6	7-10	11-14	15-20	21-30	31-40	41-60	> 60	Totale
Frauen / Femmine	53	70	88	53	14	4	-	-	282
Männer / Maschi	-	-	-	-	-	-	-	-	-
Insgesamt / Totale	53	70	88	53	14	4	-	-	282
<i>davon im Verband eingeschrieben di cui iscritti in federazione</i>	-	-	30	30	-	-	-	-	60

Flossenschwimmen Nuoto pinnato

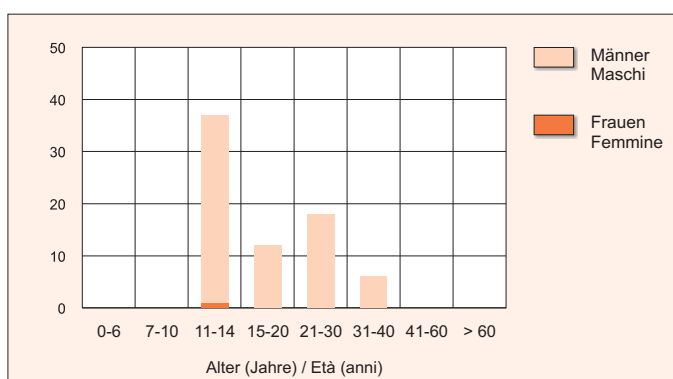
Sportart	Wasser- und Unterwassersport
Typologia di sport	Sport acquatici e subacquei
Verband Federazione	FIPSAS
Anzahl Vereine Numero associazioni	1
Anzahl Gemeinden Numero comuni	1



Ausübende Praticanti	Alter (Jahre) / Età (anni)								Insgesamt Totale
	0-6	7-10	11-14	15-20	21-30	31-40	41-60	> 60	
Frauen / Femmine	3	2	5	2	10	15	10	-	47
Männer / Maschi	2	1	4	2	10	15	32	2	68
Insgesamt / Totale	5	3	9	4	20	30	42	2	115
<i>davon im Verband eingeschrieben di cui iscritti in federazione</i>	5	3	9	4	20	30	42	2	115

Wasserball Pallanuoto

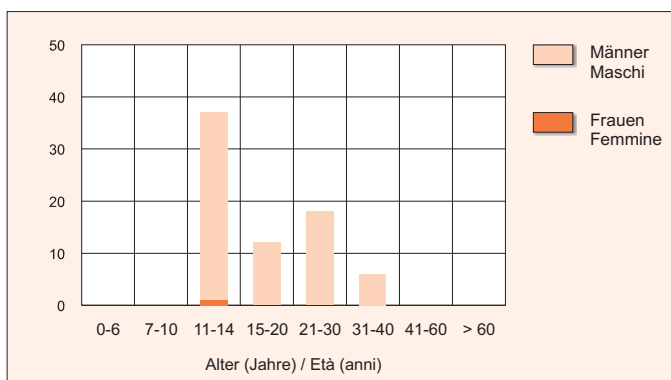
Sportart	Wasser- und Unterwassersport
Typologia di sport	Sport acquatici e subacquei
Verband Federazione	FIN
Anzahl Vereine Numero associazioni	1
Anzahl Gemeinden Numero comuni	1



Ausübende Praticanti	Alter (Jahre) / Età (anni)								Insgesamt Totale
	0-6	7-10	11-14	15-20	21-30	31-40	41-60	> 60	
Frauen / Femmine	-	-	1	-	-	-	-	-	1
Männer / Maschi	-	-	36	12	18	6	-	-	72
Insgesamt / Totale	-	-	37	12	18	6	-	-	73
<i>davon im Verband eingeschrieben di cui iscritti in federazione</i>	-	-	37	12	18	6	-	-	73

Wasserspringen Tuffi

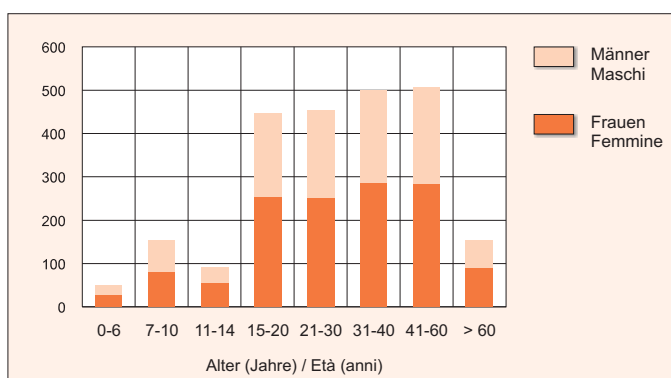
Sportart	Wasser- und Unterwassersport
Typologia di sport	Sport acquatici e subacquei
Verband Federazione	FIN
Anzahl Vereine Numero associazioni	1
Anzahl Gemeinden Numero comuni	1



Ausübende Praticanti	Alter (Jahre) / Età (anni)								Insgesamt
	0-6	7-10	11-14	15-20	21-30	31-40	41-60	> 60	Totale
Frauen / Femmine	9	9	3	1	1	-	-	-	23
Männer / Maschi	9	11	3	3	2	-	-	-	28
Insgesamt / Totale	18	20	6	4	3	-	-	-	51
<i>davon im Verband eingeschrieben di cui iscritti in federazione</i>	18	20	6	4	3	-	-	-	51

Fitness Fitness

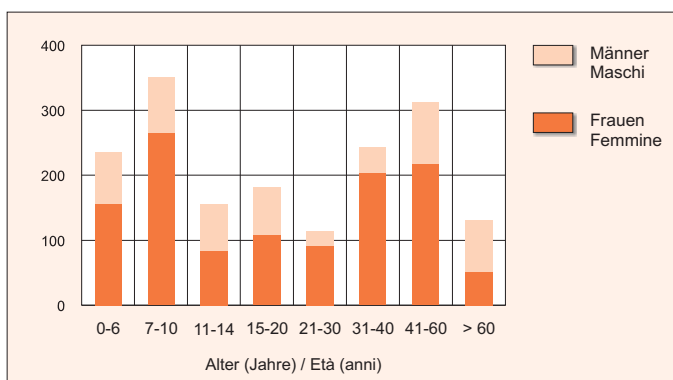
Sportart	Gymnastik, Aerobic, Fitness und Bodybuilding
Typologia di sport	Ginnastica, aerobica, fitness e cultura fisica
Verband Federazione	FIF (nicht / non CONI)
Anzahl Vereine Numero associazioni	33
Anzahl Gemeinden Numero comuni	24



Ausübende Praticanti	Alter (Jahre) / Età (anni)								Insgesamt
	0-6	7-10	11-14	15-20	21-30	31-40	41-60	> 60	Totale
Frauen / Femmine	27	80	56	254	251	288	285	90	1.331
Männer / Maschi	22	74	36	193	202	212	222	64	1.025
Insgesamt / Totale	49	154	92	447	453	500	507	154	2.356
<i>davon im Verband eingeschrieben di cui iscritti in federazione</i>	-	15	15	144	132	120	71	40	537

Gymnastik Freizeit Ginnastica tempo libero

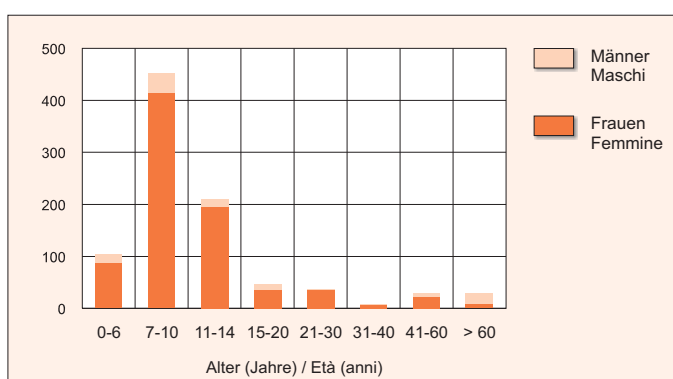
Sportart	Gymnastik, Aerobic, Fitness und Bodybuilding
Typologia di sport	Ginnastica, aerobica, fitness e cultura fisica
Verband Federazione	Fgdl
Anzahl Vereine Numero associazioni	28
Anzahl Gemeinden Numero comuni	19



Ausübende Praticanti	Alter (Jahre) / Età (anni)								Insgesamt
	0-6	7-10	11-14	15-20	21-30	31-40	41-60	> 60	Totale
Frauen / Femmine	156	265	85	109	91	204	217	51	1.178
Männer / Maschi	79	86	71	73	22	39	95	79	544
Insgesamt / Totale	235	351	156	182	113	243	312	130	1.722
<i>davon im Verband eingeschrieben di cui iscritti in federazione</i>	25	32	14	15	3	25	42	14	170

Kunstturnen Ginnastica artistica

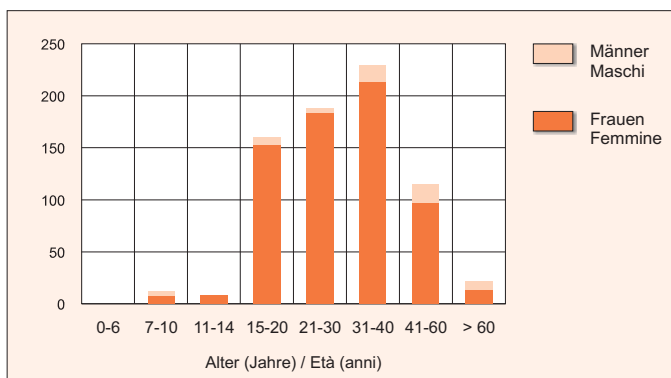
Sportart	Gymnastik, Aerobic, Fitness und Bodybuilding
Typologia di sport	Ginnastica, aerobica, fitness e cultura fisica
Verband Federazione	Fgdl
Anzahl Vereine Numero associazioni	9
Anzahl Gemeinden Numero comuni	7



Ausübende Praticanti	Alter (Jahre) / Età (anni)								Insgesamt
	0-6	7-10	11-14	15-20	21-30	31-40	41-60	> 60	Totale
Frauen / Femmine	88	415	195	36	35	7	22	9	807
Männer / Maschi	16	38	15	10	1	1	6	20	107
Insgesamt / Totale	104	453	210	46	36	8	28	29	914
<i>davon im Verband eingeschrieben di cui iscritti in federazione</i>	5	40	28	-	1	1	1	-	76

Aerobic Aerobica

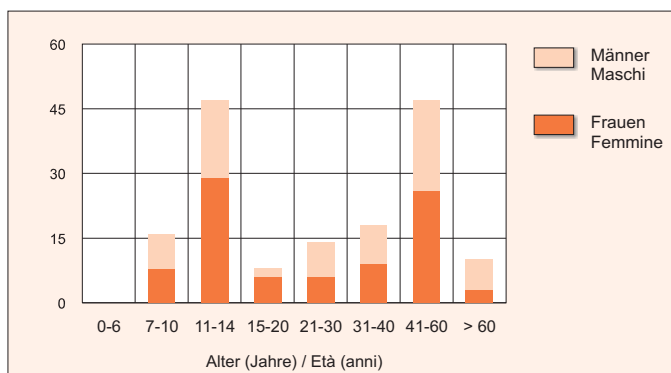
Sportart	Gymnastik, Aerobic, Fitness und Bodybuilding
Tipologia di sport	Ginnastica, aerobica, fitness e cultura fisica
Verband Federazione	FIF (nicht / non CONI)
Anzahl Vereine Numero associazioni	22
Anzahl Gemeinden Numero comuni	15



Ausübende Praticanti	Alter (Jahre) / Età (anni)								Insgesamt
	0-6	7-10	11-14	15-20	21-30	31-40	41-60	> 60	Totale
Frauen / Femmine	-	8	8	153	184	213	97	13	676
Männer / Maschi	-	4	-	7	4	16	18	8	57
Insgesamt / Totale	-	12	8	160	188	229	115	21	733
<i>davon im Verband eingeschrieben di cui iscritti in federazione</i>	-	-	-	-	1	8	11	-	20

Nordik walking Nordik walking

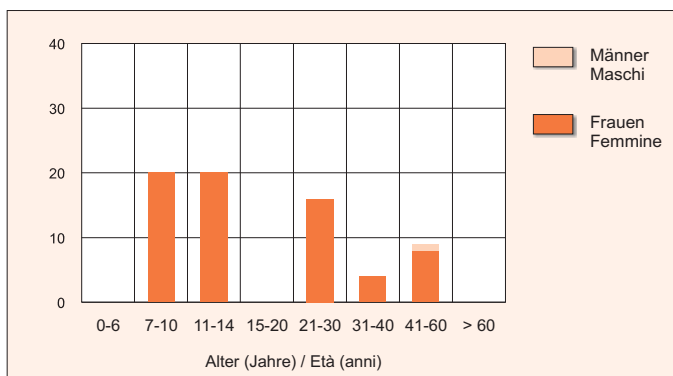
Sportart	Gymnastik, Aerobic, Fitness und Bodybuilding
Tipologia di sport	Ginnastica, aerobica, fitness e cultura fisica
Verband Federazione	FICN (nicht / non CONI)
Anzahl Vereine Numero associazioni	4
Anzahl Gemeinden Numero comuni	4



Ausübende Praticanti	Alter (Jahre) / Età (anni)								Insgesamt
	0-6	7-10	11-14	15-20	21-30	31-40	41-60	> 60	Totale
Frauen / Femmine	-	8	29	6	6	9	26	3	87
Männer / Maschi	-	8	18	2	8	9	21	7	73
Insgesamt / Totale	-	16	47	8	14	18	47	10	160
<i>davon im Verband eingeschrieben di cui iscritti in federazione</i>	-	4	11	2	-	4	25	6	52

Rhythmische Sportgymnastik Ginnastica ritmica

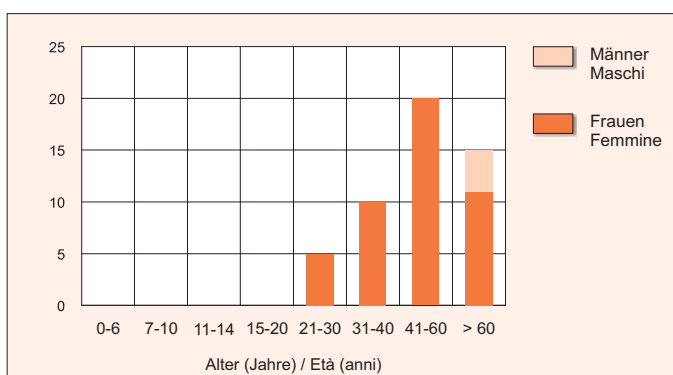
Sportart	Gymnastik, Aerobic, Fitness und Bodybuilding
Tipologia di sport	Ginnastica, aerobica, fitness e cultura fisica
Verband Federazione	Fgdl
Anzahl Vereine Numero associazioni	2
Anzahl Gemeinden Numero comuni	2



Ausübende Praticanti	Alter (Jahre) / Età (anni)								Insgesamt
	0-6	7-10	11-14	15-20	21-30	31-40	41-60	> 60	Totale
Frauen / Femmine	-	20	20	-	16	4	8	-	68
Männer / Maschi	-	-	-	-	-	-	1	-	1
Insgesamt / Totale	-	20	20	-	16	4	9	-	69
<i>davon im Verband eingeschrieben di cui iscritti in federazione</i>	-	-	-	-	16	4	9	-	29

Aquafitness Aquafitness

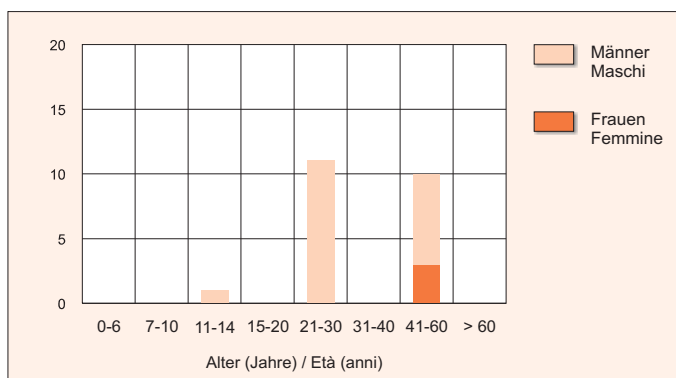
Sportart	Gymnastik, Aerobic, Fitness und Bodybuilding
Tipologia di sport	Ginnastica, aerobica, fitness e cultura fisica
Verband Federazione	FIN
Anzahl Vereine Numero associazioni	3
Anzahl Gemeinden Numero comuni	3



Ausübende Praticanti	Alter (Jahre) / Età (anni)								Insgesamt
	0-6	7-10	11-14	15-20	21-30	31-40	41-60	> 60	Totale
Frauen / Femmine	-	-	-	-	5	10	20	11	46
Männer / Maschi	-	-	-	-	-	-	-	4	4
Insgesamt / Totale	-	-	-	-	5	10	20	15	50
<i>davon im Verband eingeschrieben di cui iscritti in federazione</i>	-	-	-	-	5	10	20	5	40

Gewichtheben Sollevamento pesi

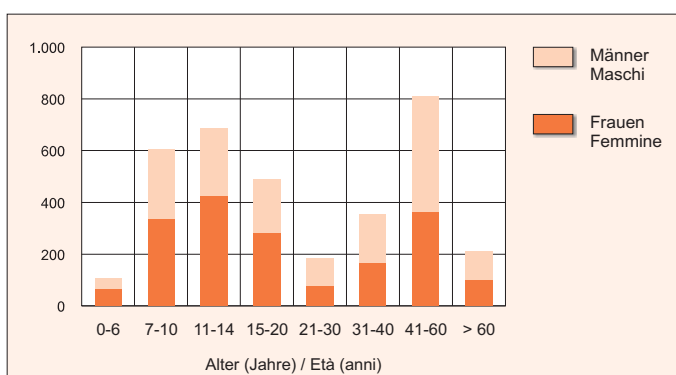
Sportart	Gymnastik, Aerobic, Fitness und Bodybuilding
Typologia di sport	Ginnastica, aerobica, fitness e cultura fisica
Verband Federazione	FIPe
Anzahl Vereine Numero associazioni	1
Anzahl Gemeinden Numero comuni	1



Ausübende Praticanti	Alter (Jahre) / Età (anni)								Insgesamt
	0-6	7-10	11-14	15-20	21-30	31-40	41-60	> 60	Totale
Frauen / Femmine	-	-	-	-	-	-	3	-	3
Männer / Maschi	-	-	1	-	11	-	7	-	19
Insgesamt / Totale	-	-	1	-	11	-	10	-	22
<i>davon im Verband eingeschrieben di cui iscritti in federazione</i>	-	-	1	-	1	-	-	-	2

Leichtathletik Praticantica leggera

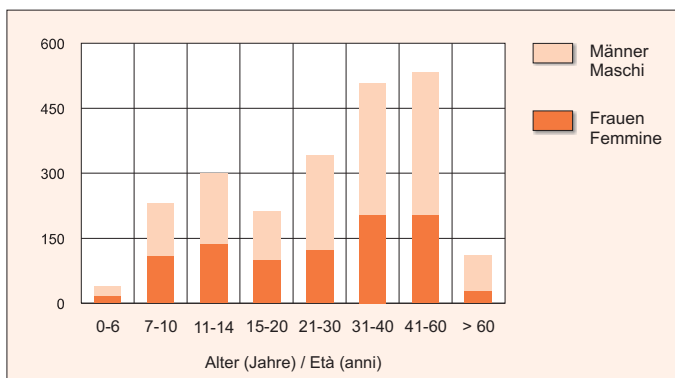
Sportart	Leichtathletik und Laufen
Typologia di sport	Praticantica leggera e corsa
Verband Federazione	FIdAL
Anzahl Vereine Numero associazioni	42
Anzahl Gemeinden Numero comuni	26



Ausübende Praticanti	Alter (Jahre) / Età (anni)								Insgesamt
	0-6	7-10	11-14	15-20	21-30	31-40	41-60	> 60	Totale
Frauen / Femmine	64	338	428	284	79	169	363	100	1.825
Männer / Maschi	40	270	259	208	105	186	447	109	1.624
Insgesamt / Totale	104	608	687	492	184	355	810	209	3.449
<i>davon im Verband eingeschrieben di cui iscritti in federazione</i>	26	398	523	369	106	179	439	71	2.111

Laufen Corsa

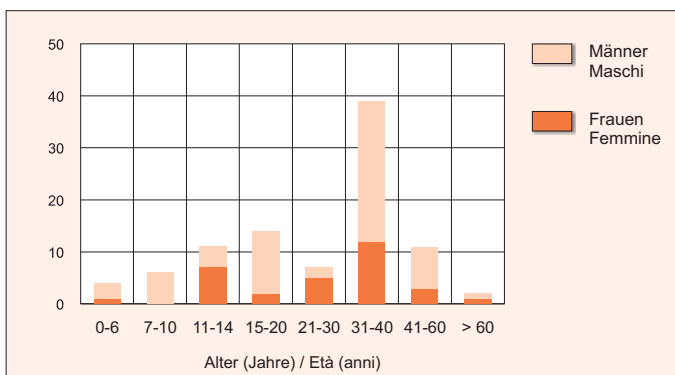
Sportart Tipologia di sport	Leichtathletik und Laufen Praticantica leggera e corsa
Verband Federazione	FIdAL
Anzahl Vereine Numero associazioni	38
Anzahl Gemeinden Numero comuni	29



Ausübende Praticanti	Alter (Jahre) / Età (anni)								Insgesamt Totale
	0-6	7-10	11-14	15-20	21-30	31-40	41-60	> 60	
Frauen / Femmine	16	108	137	101	122	204	203	27	918
Männer / Maschi	22	122	163	111	219	303	329	83	1.352
Insgesamt / Totale	38	230	300	212	341	507	532	110	2.270
<i>davon im Verband eingeschrieben di cui iscritti in federazione</i>	2	138	147	75	139	140	246	31	918

Orientierungslauf Corsa orientamento

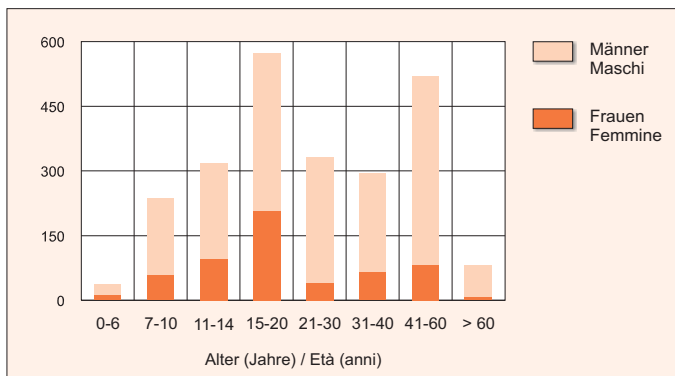
Sportart Tipologia di sport	Leichtathletik und Laufen Praticantica leggera e corsa
Verband Federazione	FISO
Anzahl Vereine Numero associazioni	4
Anzahl Gemeinden Numero comuni	4



Ausübende Praticanti	Alter (Jahre) / Età (anni)								Insgesamt Totale
	0-6	7-10	11-14	15-20	21-30	31-40	41-60	> 60	
Frauen / Femmine	1	-	7	2	5	12	3	1	31
Männer / Maschi	3	6	4	12	2	27	8	1	63
Insgesamt / Totale	4	6	11	14	7	39	11	2	94
<i>davon im Verband eingeschrieben di cui iscritti in federazione</i>	2	5	8	1	3	14	7	-	40

Offroad-Radsport Ciclismo fuoristrada

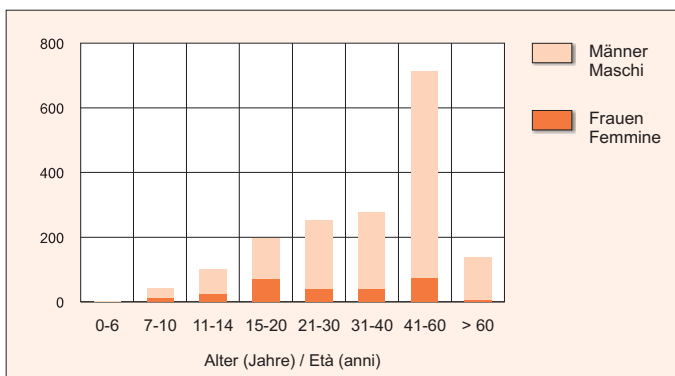
Sportart Tipologia di sport	Radsport Sport ciclistici
Verband Federazione	FCI
Anzahl Vereine Numero associazioni	51
Anzahl Gemeinden Numero comuni	31



Ausübende Praticanti	Alter (Jahre) / Età (anni)								Insgesamt
	0-6	7-10	11-14	15-20	21-30	31-40	41-60	> 60	Totale
Frauen / Femmine	14	60	96	209	40	65	82	9	575
Männer / Maschi	24	178	221	364	290	229	437	72	1.815
Insgesamt / Totale	38	238	317	573	330	294	519	81	2.390
<i>davon im Verband eingeschrieben di cui iscritti in federazione</i>	29	148	174	193	202	109	190	14	1.059

Straßenradsport Ciclismo su strada

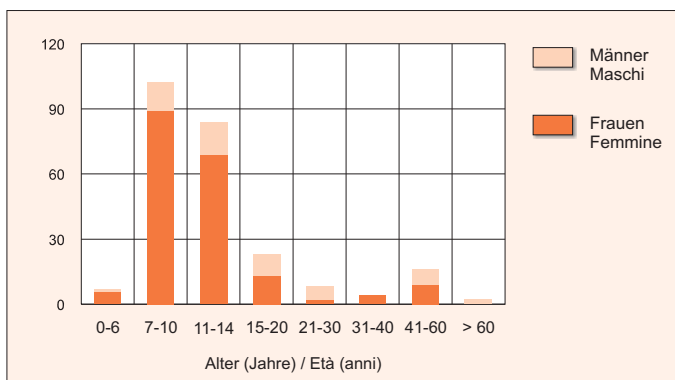
Sportart Tipologia di sport	Radsport Sport ciclistici
Verband Federazione	FCI
Anzahl Vereine Numero associazioni	40
Anzahl Gemeinden Numero comuni	20



Ausübende Praticanti	Alter (Jahre) / Età (anni)								Insgesamt
	0-6	7-10	11-14	15-20	21-30	31-40	41-60	> 60	Totale
Frauen / Femmine	-	12	24	70	42	41	74	6	269
Männer / Maschi	1	30	77	126	211	236	637	132	1.450
Insgesamt / Totale	1	42	101	196	253	277	711	138	1.719
<i>davon im Verband eingeschrieben di cui iscritti in federazione</i>	1	31	84	126	156	144	358	72	972

Einrad Monociclo

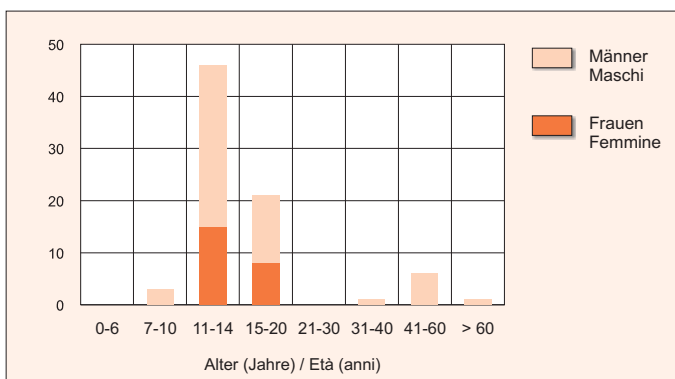
Sportart Tipologia di sport	Radsport Sport ciclistici
Verband Federazione	AIM (nicht / non CONI)
Anzahl Vereine Numero associazioni	5
Anzahl Gemeinden Numero comuni	4



Ausübende Praticanti	Alter (Jahre) / Età (anni)								Insgesamt Totale
	0-6	7-10	11-14	15-20	21-30	31-40	41-60	> 60	
Frauen / Femmine	6	89	69	13	2	4	9	-	192
Männer / Maschi	1	13	15	10	6	-	7	2	54
Insgesamt / Totale	7	102	84	23	8	4	16	2	246
<i>davon im Verband eingeschrieben di cui iscritti in federazione</i>	-	-	-	-	-	-	-	-	-

Bahnradrennen Ciclismo su pista

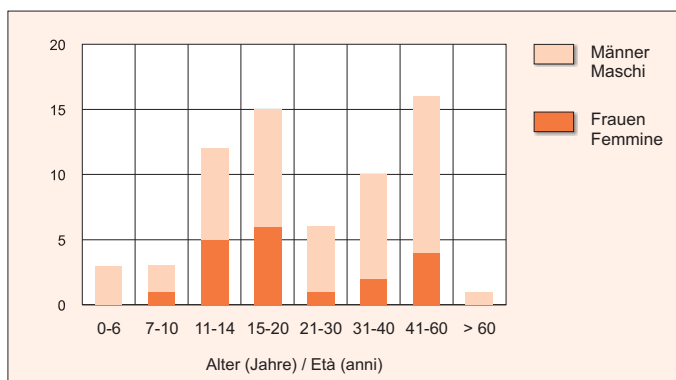
Sportart Tipologia di sport	Radsport Sport ciclistici
Verband Federazione	FCI
Anzahl Vereine Numero associazioni	6
Anzahl Gemeinden Numero comuni	3



Ausübende Praticanti	Alter (Jahre) / Età (anni)								Insgesamt Totale
	0-6	7-10	11-14	15-20	21-30	31-40	41-60	> 60	
Frauen / Femmine	-	-	15	8	-	-	-	-	23
Männer / Maschi	-	3	31	13	-	1	6	1	55
Insgesamt / Totale	-	3	46	21	-	1	6	1	78
<i>davon im Verband eingeschrieben di cui iscritti in federazione</i>	-	3	46	21	-	1	6	1	78

Mountainbike Orienteering Mountain bike orientamento

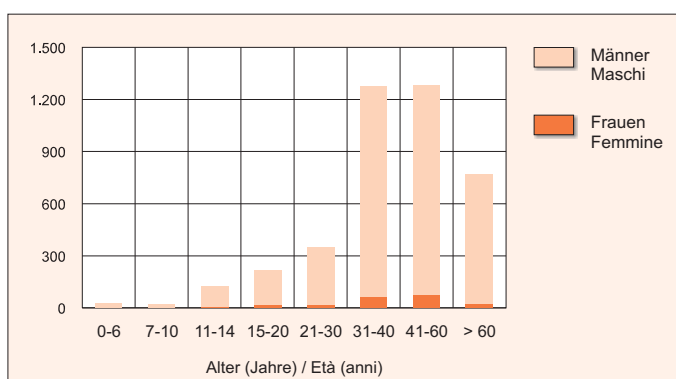
Sportart Tipologia di sport	Radsport Sport ciclistici
Verband Federazione	FISO
Anzahl Vereine Numero associazioni	2
Anzahl Gemeinden Numero comuni	2



Ausübende Praticanti	Alter (Jahre) / Età (anni)								Insgesamt
	0-6	7-10	11-14	15-20	21-30	31-40	41-60	> 60	Totale
Frauen / Femmine	-	1	5	6	1	2	4	-	19
Männer / Maschi	3	2	7	9	5	8	12	1	47
Insgesamt / Totale	3	3	12	15	6	10	16	1	66
<i>davon im Verband eingeschrieben di cui iscritti in federazione</i>	2	-	6	2	3	5	6	-	24

Sportfischen Pesca sportiva

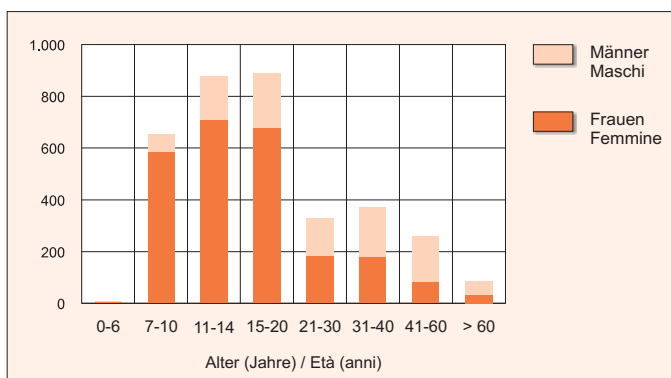
Sportart Tipologia di sport	Fischen Pesca
Verband Federazione	FIPSAS
Anzahl Vereine Numero associazioni	63
Anzahl Gemeinden Numero comuni	47



Ausübende Praticanti	Alter (Jahre) / Età (anni)								Insgesamt
	0-6	7-10	11-14	15-20	21-30	31-40	41-60	> 60	Totale
Frauen / Femmine	-	1	8	17	19	62	75	26	208
Männer / Maschi	29	20	118	198	333	1.212	1.203	745	3.858
Insgesamt / Totale	29	21	126	215	352	1.274	1.278	771	4.066
<i>davon im Verband eingeschrieben di cui iscritti in federazione</i>	1	4	28	21	45	99	117	39	354

Volleyball Pallavolo

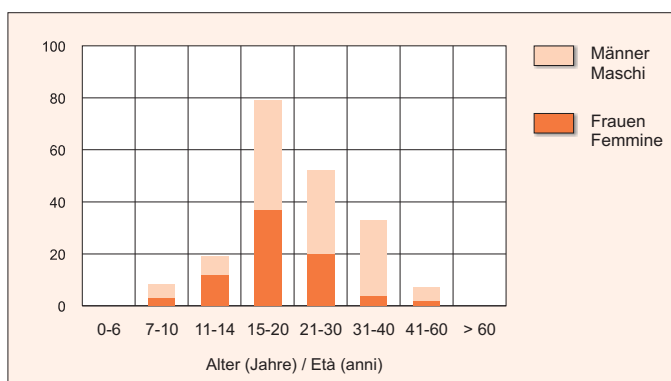
Sportart Tipologia di sport	Volleyball Pallavolo
Verband Federazione	FIPAV
Anzahl Vereine Numero associazioni	54
Anzahl Gemeinden Numero comuni	33



Ausübende Praticanti	Alter (Jahre) / Età (anni)								Insgesamt Totale
	0-6	7-10	11-14	15-20	21-30	31-40	41-60	> 60	
Frauen / Femmine	7	584	710	676	183	181	83	32	2.456
Männer / Maschi	1	68	169	212	144	191	177	54	1.016
Insgesamt / Totale	8	652	879	888	327	372	260	86	3.472
<i>davon im Verband eingeschrieben di cui iscritti in federazione</i>	7	473	727	507	158	48	71	5	1.996

Beachvolleyball Beachvolley

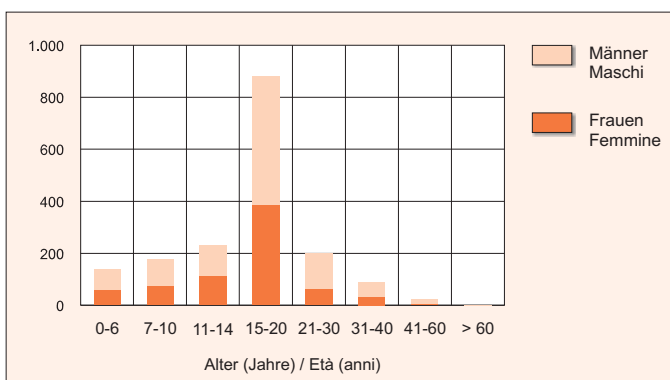
Sportart Tipologia di sport	Volleyball Pallavolo
Verband Federazione	FIPAV
Anzahl Vereine Numero associazioni	9
Anzahl Gemeinden Numero comuni	8



Ausübende Praticanti	Alter (Jahre) / Età (anni)								Insgesamt Totale
	0-6	7-10	11-14	15-20	21-30	31-40	41-60	> 60	
Frauen / Femmine	-	3	12	37	20	4	2	-	78
Männer / Maschi	-	5	7	42	32	29	5	-	120
Insgesamt / Totale	-	8	19	79	52	33	7	-	198
<i>davon im Verband eingeschrieben di cui iscritti in federazione</i>	-	-	2	37	33	7	-	-	79

Rafting Rafting

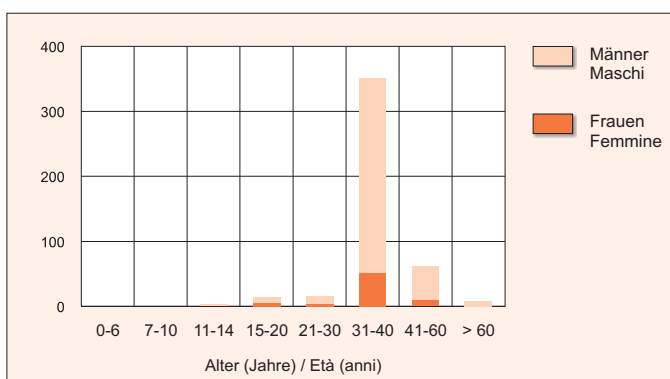
Sportart Tipologia di sport	Nautiksport Sport nautici
Verband Federazione	FIRaft
Anzahl Vereine Numero associazioni	4
Anzahl Gemeinden Numero comuni	3



Ausübende Praticanti	Alter (Jahre) / Età (anni)								Insgesamt
	0-6	7-10	11-14	15-20	21-30	31-40	41-60	> 60	Totale
Frauen / Femmine	60	73	117	388	64	32	5	-	739
Männer / Maschi	80	104	115	495	138	57	18	1	1.008
Insgesamt / Totale	140	177	232	883	202	89	23	1	1.747
<i>davon im Verband eingeschrieben di cui iscritti in federazione</i>	60	93	108	173	91	27	19	1	572

Kitesurf Kitesurf

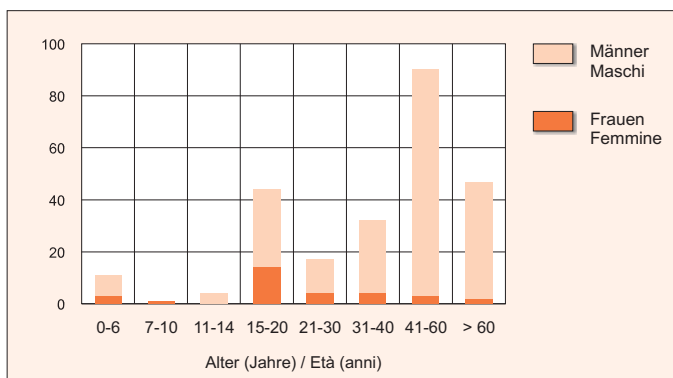
Sportart Tipologia di sport	Nautiksport Sport nautici
Verband Federazione	FISW
Anzahl Vereine Numero associazioni	2
Anzahl Gemeinden Numero comuni	2



Ausübende Praticanti	Alter (Jahre) / Età (anni)								Insgesamt
	0-6	7-10	11-14	15-20	21-30	31-40	41-60	> 60	Totale
Frauen / Femmine	-	-	-	5	4	51	10	-	70
Männer / Maschi	-	-	3	9	12	299	51	8	382
Insgesamt / Totale	-	-	3	14	16	350	61	8	452
<i>davon im Verband eingeschrieben di cui iscritti in federazione</i>	-	-	-	-	-	8	1	-	9

Segeln Vela

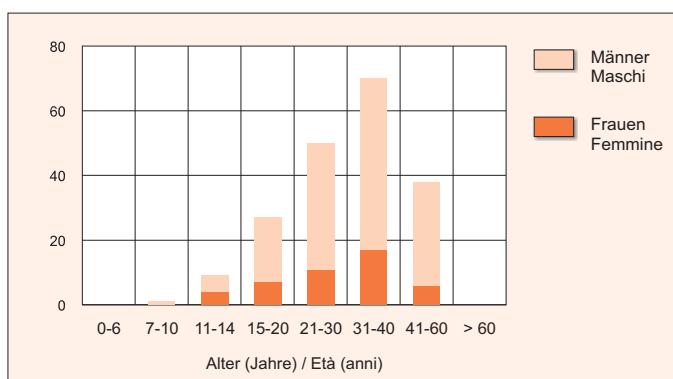
Sportart Tipologia di sport	Nautiksport Sport nautici
Verband Federazione	FIV
Anzahl Vereine Numero associazioni	4
Anzahl Gemeinden Numero comuni	4



Ausübende Praticanti	Alter (Jahre) / Età (anni)								Insgesamt Totale
	0-6	7-10	11-14	15-20	21-30	31-40	41-60	> 60	
Frauen / Femmine	3	1	-	14	4	4	3	2	31
Männer / Maschi	8	-	4	30	13	28	87	45	215
Insgesamt / Totale	11	1	4	44	17	32	90	47	246
<i>davon im Verband eingeschrieben di cui iscritti in federazione</i>	6	-	1	41	10	19	44	28	149

Kanu/Kajak Wildwasser Canoa/kayak acqua mosca

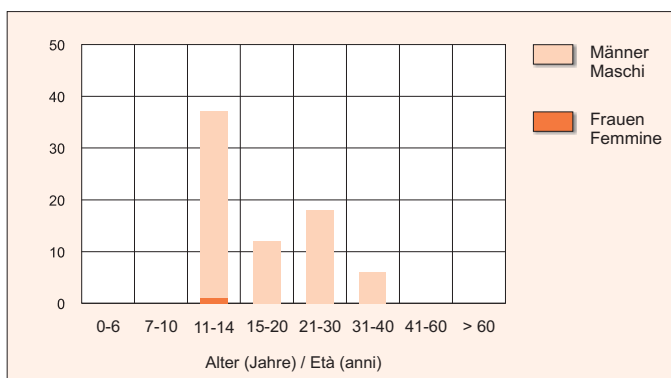
Sportart Tipologia di sport	Nautiksport Sport nautici
Verband Federazione	FICK
Anzahl Vereine Numero associazioni	7
Anzahl Gemeinden Numero comuni	5



Ausübende Praticanti	Alter (Jahre) / Età (anni)								Insgesamt Totale
	0-6	7-10	11-14	15-20	21-30	31-40	41-60	> 60	
Frauen / Femmine	-	-	4	7	11	17	6	-	45
Männer / Maschi	-	1	5	20	39	53	32	-	150
Insgesamt / Totale	-	1	9	27	50	70	38	-	195
<i>davon im Verband eingeschrieben di cui iscritti in federazione</i>	-	1	5	13	5	4	3	-	31

Windsurf Windsurf

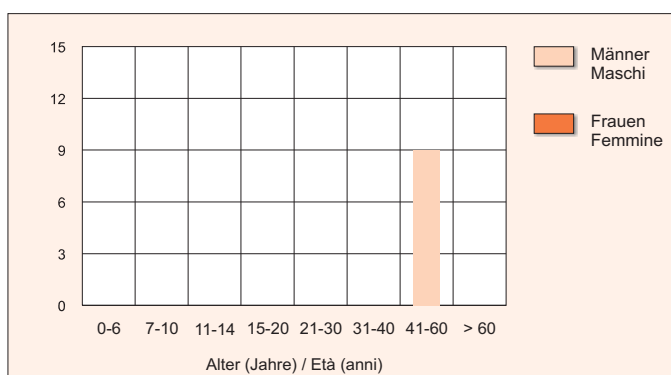
Sportart Tipologia di sport	Nautiksport Sport nautici
Verband Federazione	FIV
Anzahl Vereine Numero associazioni	2
Anzahl Gemeinden Numero comuni	2



Ausübende Praticanti	Alter (Jahre) / Età (anni)								Insgesamt
	0-6	7-10	11-14	15-20	21-30	31-40	41-60	> 60	Totale
Frauen / Femmine	-	2	2	-	-	-	-	-	4
Männer / Maschi	-	16	9	5	6	4	1	-	41
Insgesamt / Totale	-	18	11	5	6	4	1	-	45
<i>davon im Verband eingeschrieben di cui iscritti in federazione</i>	-	-	11	2	-	-	-	-	13

Kanu/Kajak Flachwasser Canoa/kayak acqua piatta

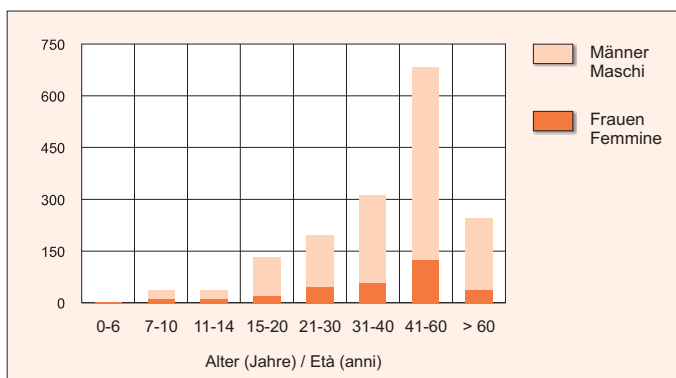
Sportart Tipologia di sport	Nautiksport Sport nautici
Verband Federazione	FICK
Anzahl Vereine Numero associazioni	1
Anzahl Gemeinden Numero comuni	1



Ausübende Praticanti	Alter (Jahre) / Età (anni)								Insgesamt
	0-6	7-10	11-14	15-20	21-30	31-40	41-60	> 60	Totale
Frauen / Femmine	-	-	-	-	-	-	-	-	-
Männer / Maschi	-	-	-	-	-	-	9	-	9
Insgesamt / Totale	-	-	-	-	-	-	9	-	9
<i>davon im Verband eingeschrieben di cui iscritti in federazione</i>	-	-	-	-	-	-	-	-	-

Kegeln Birilli

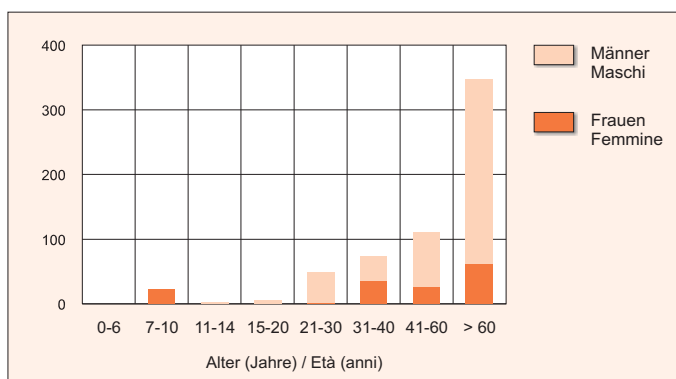
Sportart Tipologia di sport	Kegeln, Boccia und Billard Birilli, bocce e biliardo
Verband Federazione	FISB (nicht / non CONI)
Anzahl Vereine Numero associazioni	62
Anzahl Gemeinden Numero comuni	46



Ausübende Praticanti	Alter (Jahre) / Età (anni)								Insgesamt Totale
	0-6	7-10	11-14	15-20	21-30	31-40	41-60	> 60	
Frauen / Femmine	2	13	12	22	47	57	125	39	317
Männer / Maschi	-	25	24	110	148	254	557	206	1.324
Insgesamt / Totale	2	38	36	132	195	311	682	245	1.641
<i>davon im Verband eingeschrieben di cui iscritti in federazione</i>	-	-	-	38	19	40	87	30	214

Boccia Bocce

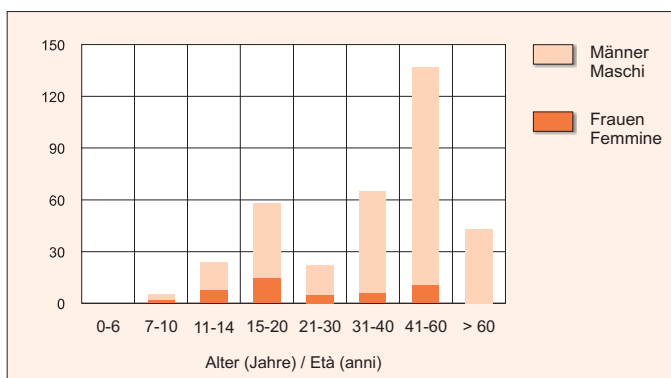
Sportart Tipologia di sport	Kegeln, Boccia und Billard Birilli, bocce e biliardo
Verband Federazione	FIB
Anzahl Vereine Numero associazioni	11
Anzahl Gemeinden Numero comuni	10



Ausübende Praticanti	Alter (Jahre) / Età (anni)								Insgesamt Totale
	0-6	7-10	11-14	15-20	21-30	31-40	41-60	> 60	
Frauen / Femmine	-	23	-	1	2	36	26	63	151
Männer / Maschi	-	-	2	5	47	38	84	285	461
Insgesamt / Totale	-	23	2	6	49	74	110	348	612
<i>davon im Verband eingeschrieben di cui iscritti in federazione</i>	-	23	1	-	39	32	24	83	202

Billard Biliardo

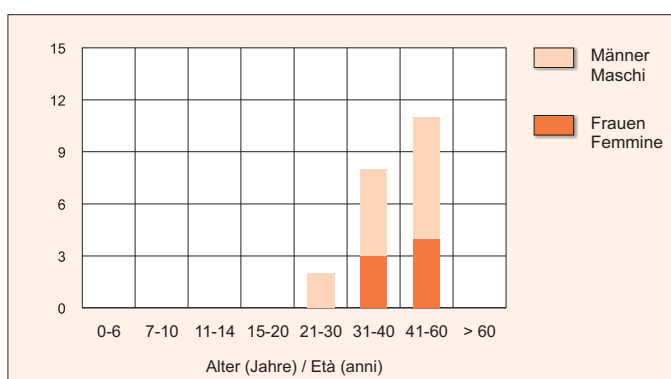
Sportart Tipologia di sport	Kegeln, Boccia und Billard Birilli, bocce e biliardo
Verband Federazione	FIBiS
Anzahl Vereine Numero associazioni	2
Anzahl Gemeinden Numero comuni	1



Ausübende Praticanti	Alter (Jahre) / Età (anni)								Insgesamt
	0-6	7-10	11-14	15-20	21-30	31-40	41-60	> 60	Totale
Frauen / Femmine	-	2	8	15	5	6	11	-	47
Männer / Maschi	-	3	16	43	17	59	126	43	307
Insgesamt / Totale	-	5	24	58	22	65	137	43	354
<i>davon im Verband eingeschrieben di cui iscritti in federazione</i>	-	-	-	3	5	10	53	6	77

Sommerstocksport Stocksport estivo

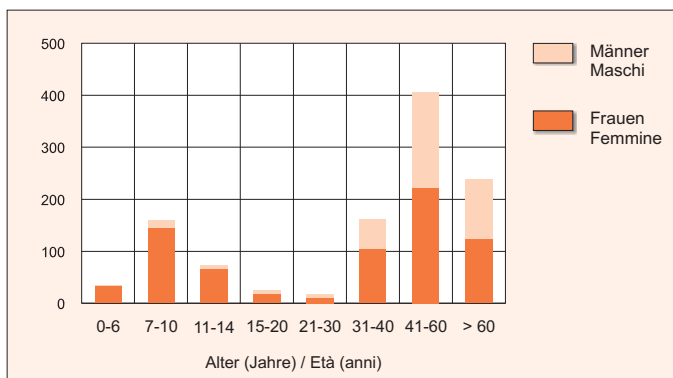
Sportart Tipologia di sport	Kegeln, Boccia und Billard Birilli, bocce e biliardo
Verband Federazione	FISG
Anzahl Vereine Numero associazioni	1
Anzahl Gemeinden Numero comuni	1



Ausübende Praticanti	Alter (Jahre) / Età (anni)								Insgesamt
	0-6	7-10	11-14	15-20	21-30	31-40	41-60	> 60	Totale
Frauen / Femmine	-	-	-	-	-	3	4	-	7
Männer / Maschi	-	-	-	-	2	5	7	-	14
Insgesamt / Totale	-	-	-	-	2	8	11	-	21
<i>davon im Verband eingeschrieben di cui iscritti in federazione</i>	-	-	-	-	2	8	11	-	21

Paartanz Ballo di coppia

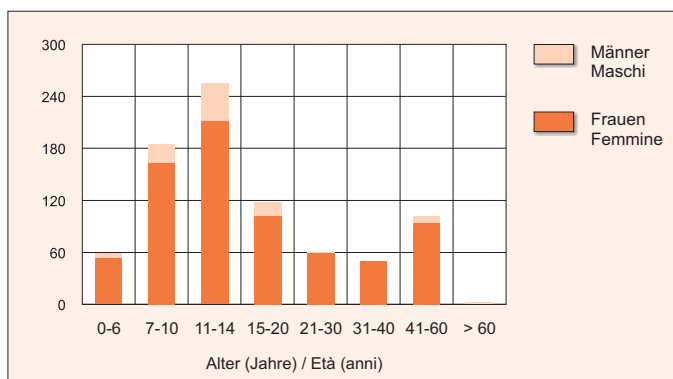
Sportart Tipologia di sport	Tanzsport Danza e ballo
Verband Federazione	FIDS
Anzahl Vereine Numero associazioni	16
Anzahl Gemeinden Numero comuni	8



Ausübende Praticanti	Alter (Jahre) / Età (anni)								Insgesamt
	0-6	7-10	11-14	15-20	21-30	31-40	41-60	> 60	Totale
Frauen / Femmine	34	146	67	18	10	105	222	124	726
Männer / Maschi	1	14	7	6	7	56	184	115	390
Insgesamt / Totale	35	160	74	24	17	161	406	239	1.116
<i>davon im Verband eingeschrieben di cui iscritti in federazione</i>	16	21	13	12	2	29	108	43	244

Moderner Gruppentanz Danza moderna di gruppo

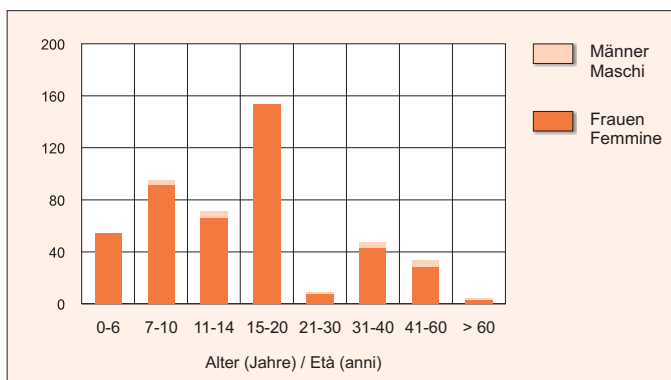
Sportart Tipologia di sport	Tanzsport Danza e ballo
Verband Federazione	FIDS
Anzahl Vereine Numero associazioni	12
Anzahl Gemeinden Numero comuni	7



Ausübende Praticanti	Alter (Jahre) / Età (anni)								Insgesamt
	0-6	7-10	11-14	15-20	21-30	31-40	41-60	> 60	Totale
Frauen / Femmine	54	163	212	103	59	50	94	1	736
Männer / Maschi	5	21	43	15	1	-	7	2	94
Insgesamt / Totale	59	184	255	118	60	50	101	3	830
<i>davon im Verband eingeschrieben di cui iscritti in federazione</i>	49	144	149	69	43	23	76	3	556

Ballett Danza classica

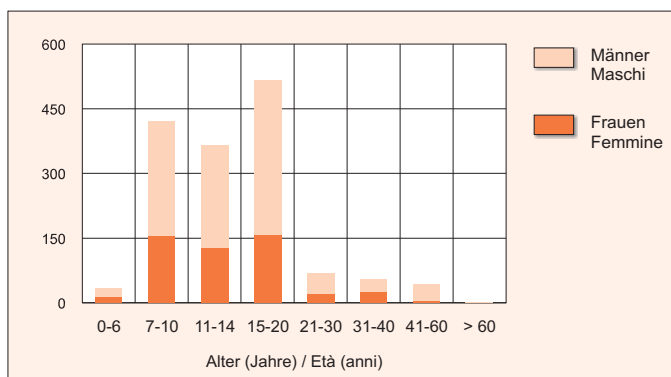
Sportart Tipologia di sport	Tanzsport Danza e ballo
Verband Federazione	FIDS
Anzahl Vereine Numero associazioni	6
Anzahl Gemeinden Numero comuni	3



Ausübende Praticanti	Alter (Jahre) / Età (anni)								Insgesamt
	0-6	7-10	11-14	15-20	21-30	31-40	41-60	> 60	Totale
Frauen / Femmine	54	92	66	154	8	43	28	3	448
Männer / Maschi	-	3	5	-	1	4	5	1	19
Insgesamt / Totale	54	95	71	154	9	47	33	4	467
<i>davon im Verband eingeschrieben di cui iscritti in federazione</i>	40	78	55	34	4	10	13	1	235

Basketball Pallacanestro

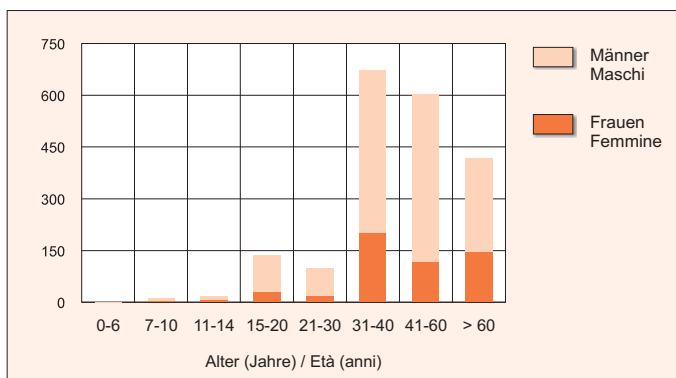
Sportart Tipologia di sport	Basket Pallacanestro
Verband Federazione	FIP
Anzahl Vereine Numero associazioni	15
Anzahl Gemeinden Numero comuni	6



Ausübende Praticanti	Alter (Jahre) / Età (anni)								Insgesamt
	0-6	7-10	11-14	15-20	21-30	31-40	41-60	> 60	Totale
Frauen / Femmine	13	155	128	158	21	25	5	-	505
Männer / Maschi	20	266	237	357	48	30	38	1	997
Insgesamt / Totale	33	421	365	515	69	55	43	1	1.502
<i>davon im Verband eingeschrieben di cui iscritti in federazione</i>	19	380	352	451	61	20	40	1	1.324

Golf

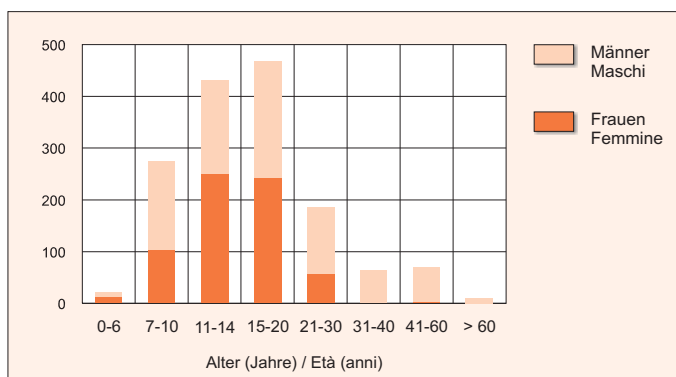
Sportart Tipologia di sport	Anderer Ballsport Altro sport con palla
Verband Federazione	FIG
Anzahl Vereine Numero associazioni	12
Anzahl Gemeinden Numero comuni	12



Ausübende Praticanti	Alter (Jahre) / Età (anni)								Insgesamt
	0-6	7-10	11-14	15-20	21-30	31-40	41-60	> 60	Totale
Frauen / Femmine	-	6	7	29	18	201	119	145	525
Männer / Maschi	1	6	10	107	81	471	485	271	1.432
Insgesamt / Totale	1	12	17	136	99	672	604	416	1.957
<i>davon im Verband eingeschrieben di cui iscritti in federazione</i>	-	10	15	48	93	144	537	311	1.158

Handball Pallamano

Sportart Tipologia di sport	Anderer Ballsport Altro sport con palla
Verband Federazione	FIGH
Anzahl Vereine Numero associazioni	14
Anzahl Gemeinden Numero comuni	13

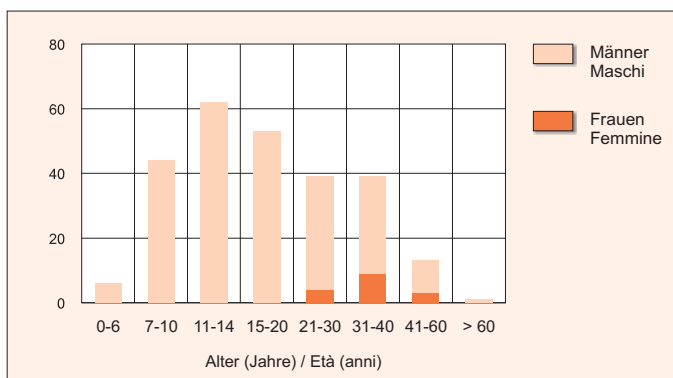


Ausübende Praticanti	Alter (Jahre) / Età (anni)								Insgesamt
	0-6	7-10	11-14	15-20	21-30	31-40	41-60	> 60	Totale
Frauen / Femmine	13	104	251	243	58	2	4	-	675
Männer / Maschi	8	171	181	225	129	63	66	10	853
Insgesamt / Totale	21	275	432	468	187	65	70	10	1.528
<i>davon im Verband eingeschrieben di cui iscritti in federazione</i>	-	113	354	467	178	50	42	1	1.205

Rugby

Rugby

Sportart Tipologia di sport	Anderer Ballsport Altro sport con palla
Verband Federazione	FIR
Anzahl Vereine Numero associazioni	2
Anzahl Gemeinden Numero comuni	2

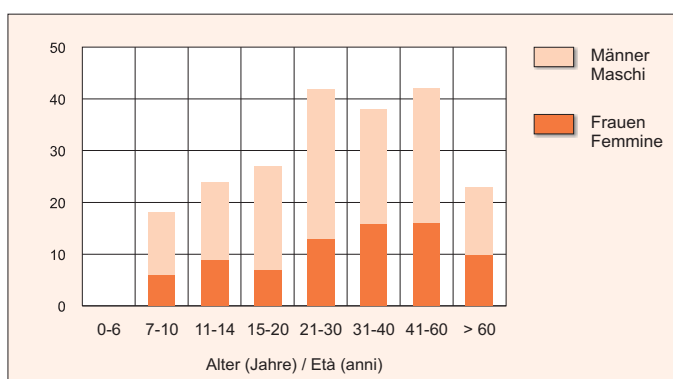


Ausübende Praticanti	Alter (Jahre) / Età (anni)								Insgesamt
	0-6	7-10	11-14	15-20	21-30	31-40	41-60	> 60	Totale
Frauen / Femmine	-	-	-	-	4	9	3	-	16
Männer / Maschi	6	44	62	53	35	30	10	1	241
Insgesamt / Totale	6	44	62	53	39	39	13	1	257
<i>davon im Verband eingeschrieben di cui iscritti in federazione</i>	6	44	62	53	39	39	13	1	257

Minigolf

Minigolf

Sportart Tipologia di sport	Anderer Ballsport Altro sport con palla
Verband Federazione	FIGSP <i>(nicht / non CONI)</i>
Anzahl Vereine Numero associazioni	4
Anzahl Gemeinden Numero comuni	4

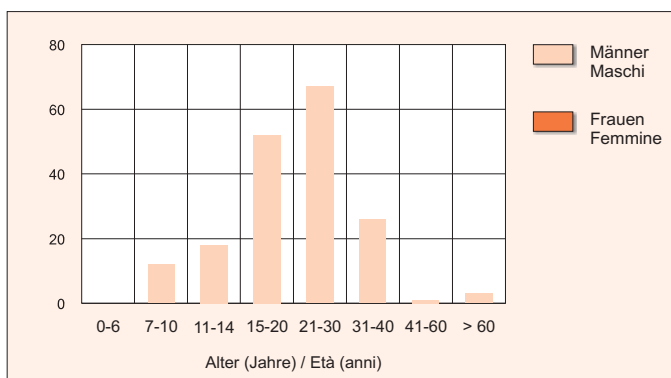


Ausübende Praticanti	Alter (Jahre) / Età (anni)								Insgesamt
	0-6	7-10	11-14	15-20	21-30	31-40	41-60	> 60	Totale
Frauen / Femmine	-	6	9	7	13	16	16	10	77
Männer / Maschi	-	12	15	20	29	22	26	13	137
Insgesamt / Totale	-	18	24	27	42	38	42	23	214
<i>davon im Verband eingeschrieben di cui iscritti in federazione</i>	-	-	-	-	-	-	-	-	-

Floorball (Unihockey)

Floorball

Sportart Tipologia di sport	Anderer Ballsport Altro sport con palla
Verband Federazione	FIUF <i>(nicht / non CONI)</i>
Anzahl Vereine Numero associazioni	6
Anzahl Gemeinden Numero comuni	5

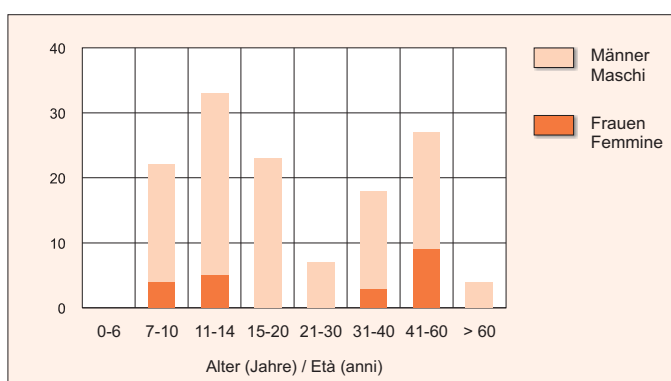


Ausübende Praticanti	Alter (Jahre) / Età (anni)								Insgesamt
	0-6	7-10	11-14	15-20	21-30	31-40	41-60	> 60	Totale
Frauen / Femmine	-	-	-	-	-	-	-	-	-
Männer / Maschi	-	12	18	52	67	26	1	3	179
Insgesamt / Totale	-	12	18	52	67	26	1	3	179
<i>davon im Verband eingeschrieben di cui iscritti in federazione</i>	-	-	-	12	22	8	-	-	42

Baseball

Baseball

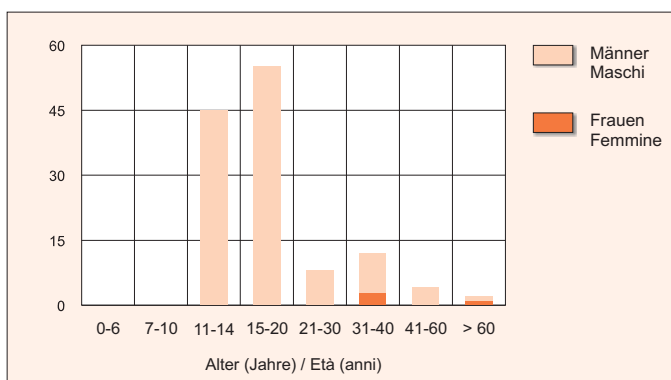
Sportart Tipologia di sport	Anderer Ballsport Altro sport con palla
Verband Federazione	FIBS
Anzahl Vereine Numero associazioni	2
Anzahl Gemeinden Numero comuni	1



Ausübende Praticanti	Alter (Jahre) / Età (anni)								Insgesamt
	0-6	7-10	11-14	15-20	21-30	31-40	41-60	> 60	Totale
Frauen / Femmine	-	4	5	-	-	3	9	-	21
Männer / Maschi	-	18	28	23	7	15	18	4	113
Insgesamt / Totale	-	22	33	23	7	18	27	4	134
<i>davon im Verband eingeschrieben di cui iscritti in federazione</i>	-	22	33	23	7	18	27	4	134

American Football Football americano

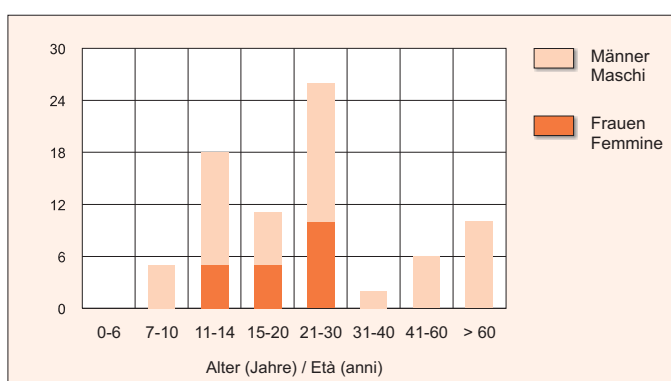
Sportart Tipologia di sport	Anderer Ballsport Altro sport con palla
Verband Federazione	FidAF
Anzahl Vereine Numero associazioni	1
Anzahl Gemeinden Numero comuni	1



Ausübende Praticanti	Alter (Jahre) / Età (anni)								Insgesamt
	0-6	7-10	11-14	15-20	21-30	31-40	41-60	> 60	Totale
Frauen / Femmine	-	-	-	-	-	3	-	1	4
Männer / Maschi	-	-	45	55	8	9	4	1	122
Insgesamt / Totale	-	-	45	55	8	12	4	2	126
<i>davon im Verband eingeschrieben di cui iscritti in federazione</i>	-	-	45	55	8	12	4	2	126

Faustball Fistball

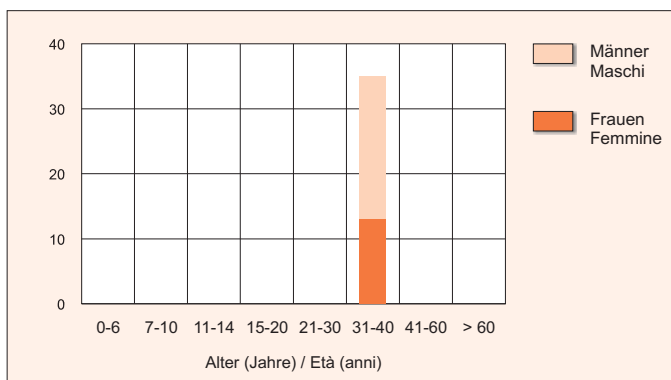
Sportart Tipologia di sport	Anderer Ballsport Altro sport con palla
Verband Federazione	FIF <i>(nicht / non CONI)</i>
Anzahl Vereine Numero associazioni	1
Anzahl Gemeinden Numero comuni	1



Ausübende Praticanti	Alter (Jahre) / Età (anni)								Insgesamt
	0-6	7-10	11-14	15-20	21-30	31-40	41-60	> 60	Totale
Frauen / Femmine	-	-	5	5	10	-	-	-	20
Männer / Maschi	-	5	13	6	16	2	6	10	58
Insgesamt / Totale	-	5	18	11	26	2	6	10	78
<i>davon im Verband eingeschrieben di cui iscritti in federazione</i>	-	5	18	11	26	2	4	-	66

Rasenhockey Hockey su prato

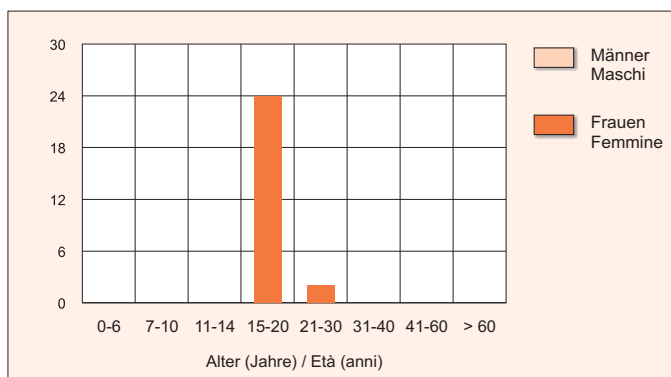
Sportart Tipologia di sport	Anderer Ballsport Altro sport con palla
Verband Federazione	FIH
Anzahl Vereine Numero associazioni	1
Anzahl Gemeinden Numero comuni	1



Ausübende Praticanti	Alter (Jahre) / Età (anni)								Insgesamt
	0-6	7-10	11-14	15-20	21-30	31-40	41-60	> 60	Totale
Frauen / Femmine	-	-	-	-	-	13	-	-	13
Männer / Maschi	-	-	-	-	-	22	-	-	22
Insgesamt / Totale	-	-	-	-	-	35	-	-	35
<i>davon im Verband eingeschrieben di cui iscritti in federazione</i>	-	-	-	-	-	-	-	-	-

Softball Softball

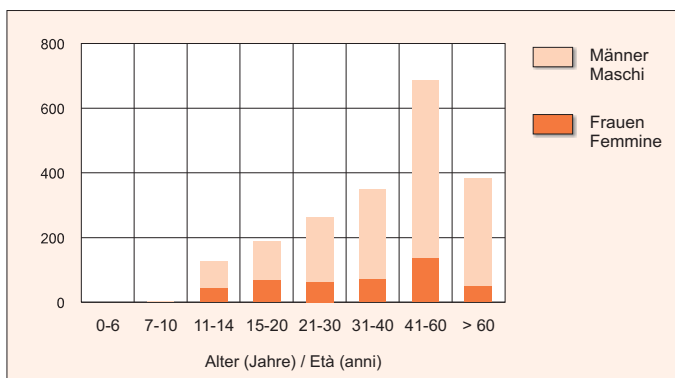
Sportart Tipologia di sport	Anderer Ballsport Altro sport con palla
Verband Federazione	FIBS
Anzahl Vereine Numero associazioni	1
Anzahl Gemeinden Numero comuni	1



Ausübende Praticanti	Alter (Jahre) / Età (anni)								Insgesamt
	0-6	7-10	11-14	15-20	21-30	31-40	41-60	> 60	Totale
Frauen / Femmine	-	-	-	24	2	-	-	-	26
Männer / Maschi	-	-	-	-	-	-	-	-	-
Insgesamt / Totale	-	-	-	24	2	-	-	-	26
<i>davon im Verband eingeschrieben di cui iscritti in federazione</i>	-	-	-	24	2	-	-	-	26

Zielscheibenschießen - Luftdruckwaffen Tiro a segno - armi ad aria compressa

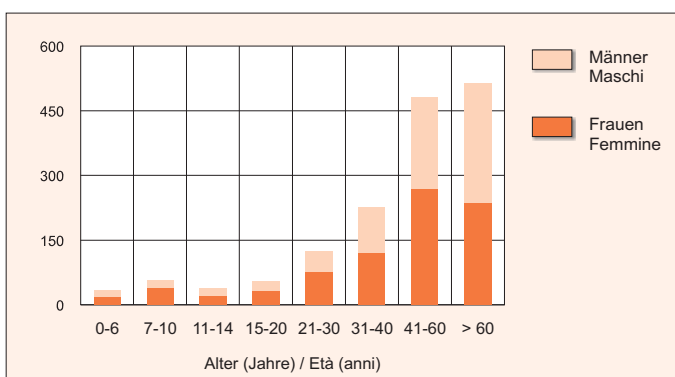
Sportart Tipologia di sport	Anderer Sport Altro sport
Verband Federazione	UIITS
Anzahl Vereine Numero associazioni	40
Anzahl Gemeinden Numero comuni	34



Ausübende Praticanti	Alter (Jahre) / Età (anni)								Insgesamt
	0-6	7-10	11-14	15-20	21-30	31-40	41-60	> 60	Totale
Frauen / Femmine	-	2	44	70	63	73	139	50	441
Männer / Maschi	-	2	83	119	200	277	548	334	1.563
Insgesamt / Totale	-	4	127	189	263	350	687	384	2.004
<i>davon im Verband eingeschrieben di cui iscritti in federazione</i>	-	4	95	167	215	263	564	253	1.561

Gesundheitssport Sport per la salute

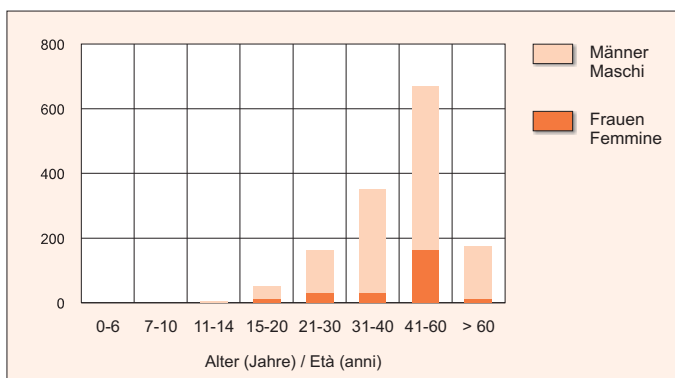
Sportart Tipologia di sport	Anderer Sport Altro sport
Verband Federazione	-
Anzahl Vereine Numero associazioni	12
Anzahl Gemeinden Numero comuni	247



Ausübende Praticanti	Alter (Jahre) / Età (anni)								Insgesamt
	0-6	7-10	11-14	15-20	21-30	31-40	41-60	> 60	Totale
Frauen / Femmine	18	39	22	32	77	120	270	237	815
Männer / Maschi	15	18	17	23	48	105	212	277	715
Insgesamt / Totale	33	57	39	55	125	225	482	514	1.530
<i>davon im Verband eingeschrieben di cui iscritti in federazione</i>	4	4	7	16	28	41	78	17	195

Zielscheibenschießen - Feuerwaffen Tiro a segno - armi da fuoco

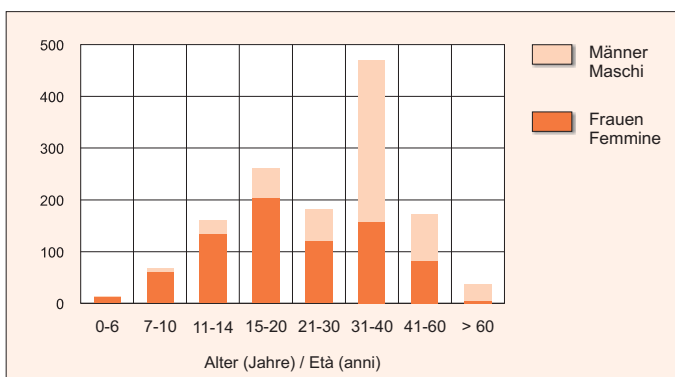
Sportart Tipologia di sport	Anderer Sport Altro sport
Verband Federazione	UIITS
Anzahl Vereine Numero associazioni	17
Anzahl Gemeinden Numero comuni	16



Ausübende Praticanti	Alter (Jahre) / Età (anni)								Insgesamt
	0-6	7-10	11-14	15-20	21-30	31-40	41-60	> 60	Totale
Frauen / Femmine	-	-	-	12	32	31	164	12	251
Männer / Maschi	-	-	4	38	131	320	505	163	1.161
Insgesamt / Totale	-	-	4	50	163	351	669	175	1.412
<i>davon im Verband eingeschrieben di cui iscritti in federazione</i>	-	-	4	42	139	244	429	145	1.003

Reiten Equitazione

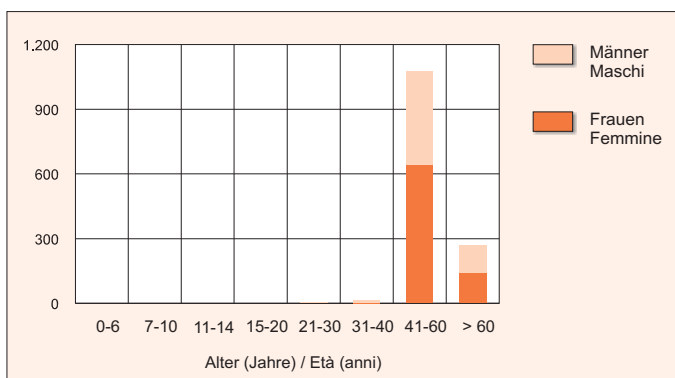
Sportart Tipologia di sport	Anderer Sport Altro sport
Verband Federazione	FISE
Anzahl Vereine Numero associazioni	25
Anzahl Gemeinden Numero comuni	20



Ausübende Praticanti	Alter (Jahre) / Età (anni)								Insgesamt
	0-6	7-10	11-14	15-20	21-30	31-40	41-60	> 60	Totale
Frauen / Femmine	13	62	134	204	121	157	82	5	778
Männer / Maschi	2	7	26	58	60	312	90	32	587
Insgesamt / Totale	15	69	160	262	181	469	172	37	1.365
<i>davon im Verband eingeschrieben di cui iscritti in federazione</i>	15	55	50	73	61	41	46	10	351

Senioren-sport Sport per anziani

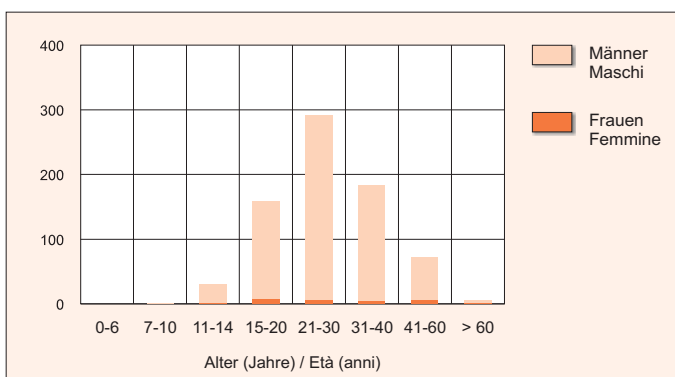
Sportart Tipologia di sport	Anderer Sport Altro sport
Verband Federazione	-
Anzahl Vereine Numero associazioni	8
Anzahl Gemeinden Numero comuni	7



Ausübende Praticanti	Alter (Jahre) / Età (anni)								Insgesamt
	0-6	7-10	11-14	15-20	21-30	31-40	41-60	> 60	Totale
Frauen / Femmine	-	-	-	-	-	1	644	143	788
Männer / Maschi	-	-	-	-	2	11	434	125	572
Insgesamt / Totale	-	-	-	-	2	12	1078	268	1.360
<i>davon im Verband eingeschrieben di cui iscritti in federazione</i>	-	-	-	-	-	-	-	-	-

Offroad-Motorradsport Motociclismo sportivo fuoristrada

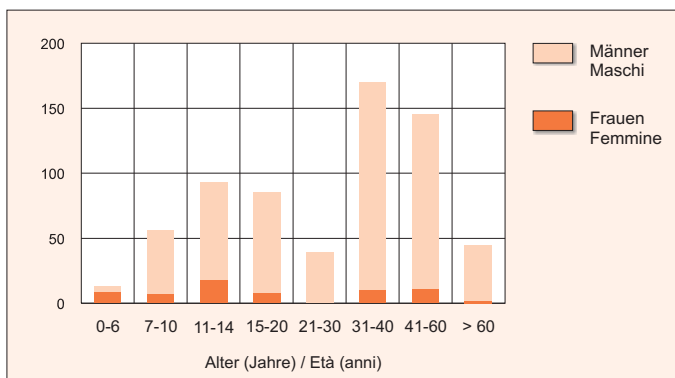
Sportart Tipologia di sport	Anderer Sport Altro sport
Verband Federazione	FMI
Anzahl Vereine Numero associazioni	8
Anzahl Gemeinden Numero comuni	8



Ausübende Praticanti	Alter (Jahre) / Età (anni)								Insgesamt
	0-6	7-10	11-14	15-20	21-30	31-40	41-60	> 60	Totale
Frauen / Femmine	-	-	2	8	7	5	6	1	29
Männer / Maschi	-	1	29	151	285	179	66	4	715
Insgesamt / Totale	-	1	31	159	292	184	72	5	744
<i>davon im Verband eingeschrieben di cui iscritti in federazione</i>	-	1	25	70	79	64	65	5	309

Schach Scacchi

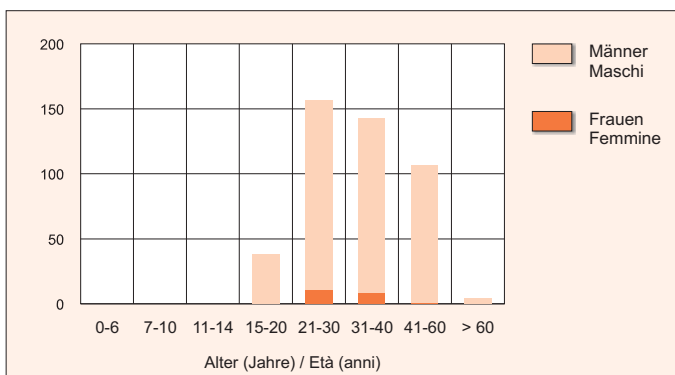
Sportart Tipologia di sport	Anderer Sport Altro sport
Verband Federazione	FSI
Anzahl Vereine Numero associazioni	20
Anzahl Gemeinden Numero comuni	17



Ausübende Praticanti	Alter (Jahre) / Età (anni)								Insgesamt
	0-6	7-10	11-14	15-20	21-30	31-40	41-60	> 60	Totale
Frauen / Femmine	9	7	18	8	-	10	11	2	65
Männer / Maschi	4	49	75	77	39	160	134	43	581
Insgesamt / Totale	13	56	93	85	39	170	145	45	646
<i>davon im Verband eingeschrieben di cui iscritti in federazione</i>	-	38	43	30	21	27	37	5	201

Paragleiten Parapendio

Sportart Tipologia di sport	Anderer Sport Altro sport
Verband Federazione	FIVL - AeCI
Anzahl Vereine Numero associazioni	18
Anzahl Gemeinden Numero comuni	17

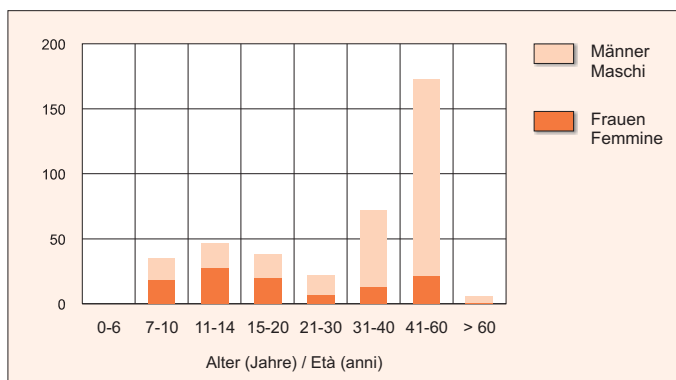


Ausübende Praticanti	Alter (Jahre) / Età (anni)								Insgesamt
	0-6	7-10	11-14	15-20	21-30	31-40	41-60	> 60	Totale
Frauen / Femmine	-	-	-	-	11	9	1	-	21
Männer / Maschi	-	-	-	38	146	134	106	4	428
Insgesamt / Totale	-	-	-	38	157	143	107	4	449
<i>davon im Verband eingeschrieben di cui iscritti in federazione</i>	-	-	-	1	74	50	50	3	178

Triathlon

Triathlon

Sportart Tipologia di sport	Anderer Sport Altro sport
Verband Federazione	FITri
Anzahl Vereine Numero associazioni	7
Anzahl Gemeinden Numero comuni	6

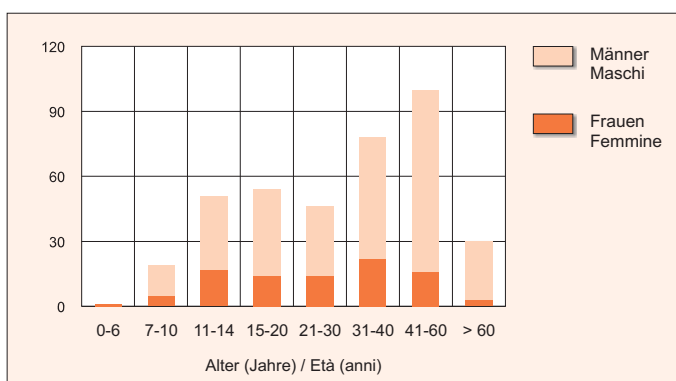


Ausübende Praticanti	Alter (Jahre) / Età (anni)								Insgesamt Totale
	0-6	7-10	11-14	15-20	21-30	31-40	41-60	> 60	
Frauen / Femmine	-	18	28	20	7	13	22	1	109
Männer / Maschi	-	17	19	18	15	59	151	5	284
Insgesamt / Totale	-	35	47	38	22	72	173	6	393
<i>davon im Verband eingeschrieben di cui iscritti in federazione</i>	-	33	47	38	21	72	171	6	388

Bogenschießen

Tiro con l'arco

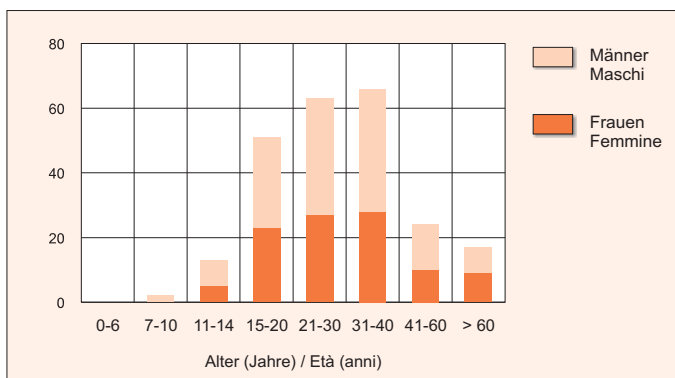
Sportart Tipologia di sport	Anderer Sport Altro sport
Verband Federazione	FITArc
Anzahl Vereine Numero associazioni	11
Anzahl Gemeinden Numero comuni	10



Ausübende Praticanti	Alter (Jahre) / Età (anni)								Insgesamt Totale
	0-6	7-10	11-14	15-20	21-30	31-40	41-60	> 60	
Frauen / Femmine	1	5	17	14	14	22	16	3	92
Männer / Maschi	-	14	34	40	32	56	84	27	287
Insgesamt / Totale	1	19	51	54	46	78	100	30	379
<i>davon im Verband eingeschrieben di cui iscritti in federazione</i>	-	8	30	41	31	22	61	20	213

Sport für Menschen mit geistiger Beeinträchtigung Sport per persone con disabilità intellettuale e relazionale

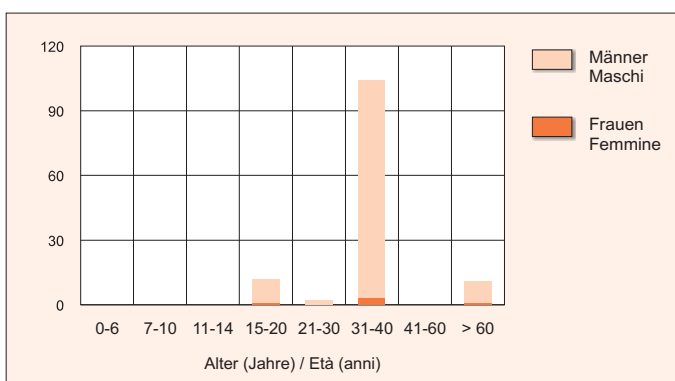
Sportart Tipologia di sport	Anderer Sport Altro sport
Verband Federazione	FISDIR - CIP
Anzahl Vereine Numero associazioni	3
Anzahl Gemeinden Numero comuni	3



Ausübende Praticanti	Alter (Jahre) / Età (anni)								Insgesamt
	0-6	7-10	11-14	15-20	21-30	31-40	41-60	> 60	Totale
Frauen / Femmine	-	-	5	23	27	28	10	9	102
Männer / Maschi	-	2	8	28	36	38	14	8	134
Insgesamt / Totale	-	2	13	51	63	66	24	17	236
<i>davon im Verband eingeschrieben di cui iscritti in federazione</i>	-	-	3	2	15	6	1	-	27

Offroad-Automobilsport Automobilismo sportivo fuoristrada

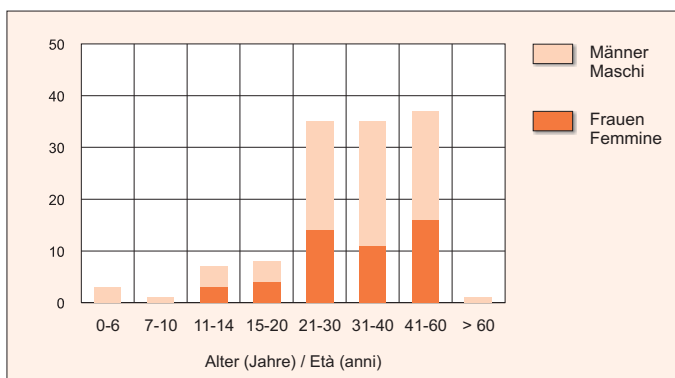
Sportart Tipologia di sport	Anderer Sport Altro sport
Verband Federazione	ACI - CSAI
Anzahl Vereine Numero associazioni	2
Anzahl Gemeinden Numero comuni	2



Ausübende Praticanti	Alter (Jahre) / Età (anni)								Insgesamt
	0-6	7-10	11-14	15-20	21-30	31-40	41-60	> 60	Totale
Frauen / Femmine	-	-	-	1	-	3	-	1	5
Männer / Maschi	-	-	-	11	2	101	-	10	124
Insgesamt / Totale	-	-	-	12	2	104	-	11	129
<i>davon im Verband eingeschrieben di cui iscritti in federazione</i>	-	-	-	-	-	-	-	-	-

Sport für Menschen mit körperlicher Beeinträchtigung Sport per persone con disabilità fisica

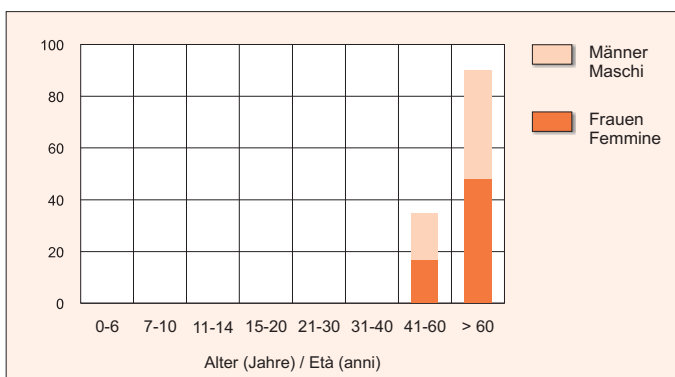
Sportart Tipologia di sport	Anderer Sport Altro sport
Verband Federazione	CIP
Anzahl Vereine Numero associazioni	6
Anzahl Gemeinden Numero comuni	5



Ausübende Praticanti	Alter (Jahre) / Età (anni)								Insgesamt
	0-6	7-10	11-14	15-20	21-30	31-40	41-60	> 60	Totale
Frauen / Femmine	-	-	3	4	14	11	16	-	48
Männer / Maschi	3	1	4	4	21	24	21	1	79
Insgesamt / Totale	3	1	7	8	35	35	37	1	127
<i>davon im Verband eingeschrieben di cui iscritti in federazione</i>	2	-	4	1	23	16	10	1	57

Bridge Bridge

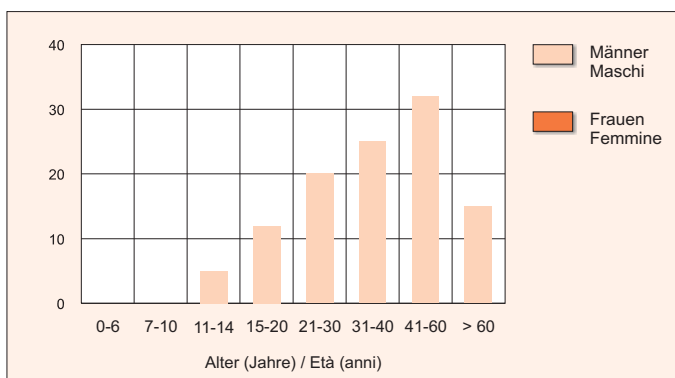
Sportart Tipologia di sport	Anderer Sport Altro sport
Verband Federazione	FIGB
Anzahl Vereine Numero associazioni	2
Anzahl Gemeinden Numero comuni	1



Ausübende Praticanti	Alter (Jahre) / Età (anni)								Insgesamt
	0-6	7-10	11-14	15-20	21-30	31-40	41-60	> 60	Totale
Frauen / Femmine	-	-	-	-	-	-	17	48	65
Männer / Maschi	-	-	-	-	-	-	18	42	60
Insgesamt / Totale	-	-	-	-	-	-	35	90	125
<i>davon im Verband eingeschrieben di cui iscritti in federazione</i>	-	-	-	-	-	-	25	48	73

Motorflug Volo a motore

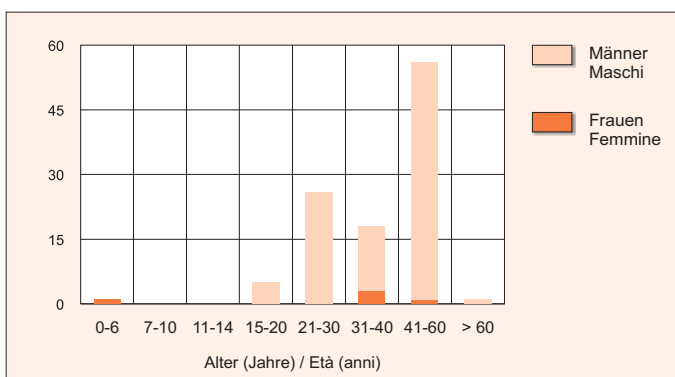
Sportart Tipologia di sport	Anderer Sport Altro sport
Verband Federazione	FIAVaM - AeCI
Anzahl Vereine Numero associazioni	2
Anzahl Gemeinden Numero comuni	2



Ausübende Praticanti	Alter (Jahre) / Età (anni)								Insgesamt
	0-6	7-10	11-14	15-20	21-30	31-40	41-60	> 60	Totale
Frauen / Femmine	-	-	-	-	-	-	-	-	-
Männer / Maschi	-	-	5	12	20	25	32	15	109
Insgesamt / Totale	-	-	5	12	20	25	32	15	109
<i>davon im Verband eingeschrieben di cui iscritti in federazione</i>	-	-	-	-	-	-	-	-	-

Segelflug Volo a vela

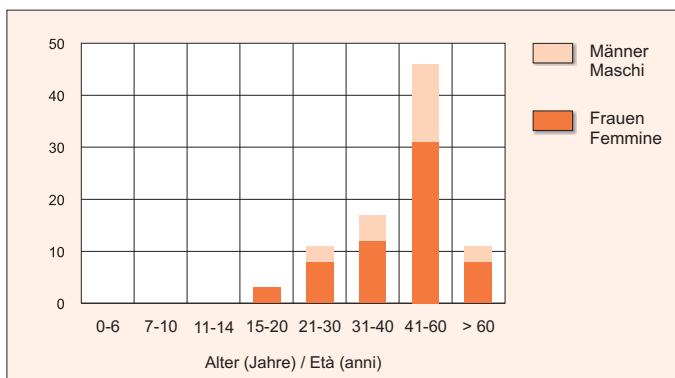
Sportart Tipologia di sport	Anderer Sport Altro sport
Verband Federazione	FIVV - AeCI
Anzahl Vereine Numero associazioni	3
Anzahl Gemeinden Numero comuni	3



Ausübende Praticanti	Alter (Jahre) / Età (anni)								Insgesamt
	0-6	7-10	11-14	15-20	21-30	31-40	41-60	> 60	Totale
Frauen / Femmine	1	-	-	-	-	3	1	-	5
Männer / Maschi	-	-	-	5	26	15	55	1	102
Insgesamt / Totale	1	-	-	5	26	18	56	1	107
<i>davon im Verband eingeschrieben di cui iscritti in federazione</i>	-	-	-	-	-	-	-	-	-

Sport für Gehörlose Sport silenziosi

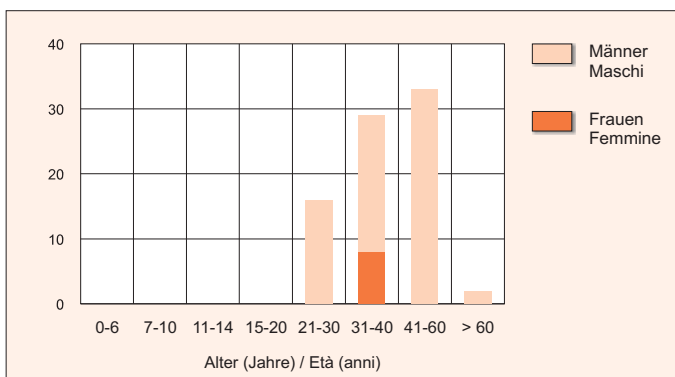
Sportart Tipologia di sport	Anderer Sport Altro sport
Verband Federazione	FSSI - CIP
Anzahl Vereine Numero associazioni	2
Anzahl Gemeinden Numero comuni	2



Ausübende Praticanti	Alter (Jahre) / Età (anni)								Insgesamt
	0-6	7-10	11-14	15-20	21-30	31-40	41-60	> 60	Totale
Frauen / Femmine	-	-	-	3	8	12	31	8	62
Männer / Maschi	-	-	-	-	3	5	15	3	26
Insgesamt / Totale	-	-	-	3	11	17	46	11	88
<i>davon im Verband eingeschrieben di cui iscritti in federazione</i>	-	-	-	3	9	15	44	10	81

Hängegleiten Deltaplano

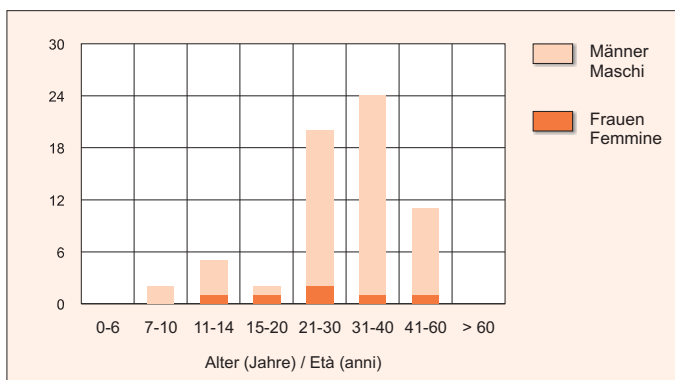
Sportart Tipologia di sport	Anderer Sport Altro sport
Verband Federazione	FIVL - AeCI
Anzahl Vereine Numero associazioni	4
Anzahl Gemeinden Numero comuni	4



Ausübende Praticanti	Alter (Jahre) / Età (anni)								Insgesamt
	0-6	7-10	11-14	15-20	21-30	31-40	41-60	> 60	Totale
Frauen / Femmine	-	-	-	-	-	8	-	-	8
Männer / Maschi	-	-	-	-	16	21	33	2	72
Insgesamt / Totale	-	-	-	-	16	29	33	2	80
<i>davon im Verband eingeschrieben di cui iscritti in federazione</i>	-	-	-	-	16	25	33	1	75

Straßen-Automobilsport Automobilismo sportivo su strada

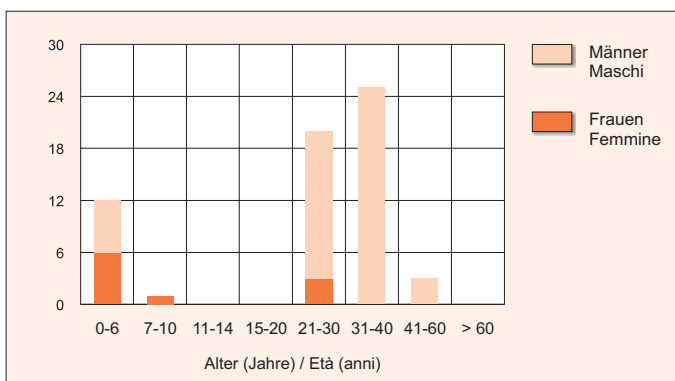
Sportart Tipologia di sport	Anderer Sport Altro sport
Verband Federazione	ACI - CSAI
Anzahl Vereine Numero associazioni	5
Anzahl Gemeinden Numero comuni	4



Ausübende Praticanti	Alter (Jahre) / Età (anni)								Insgesamt
	0-6	7-10	11-14	15-20	21-30	31-40	41-60	> 60	Totale
Frauen / Femmine	-	-	1	1	2	1	1	-	6
Männer / Maschi	-	2	4	1	18	23	10	-	58
Insgesamt / Totale	-	2	5	2	20	24	11	-	64
<i>davon im Verband eingeschrieben di cui iscritti in federazione</i>	-	-	5	2	16	16	5	-	44

Dart Freccette (darts)

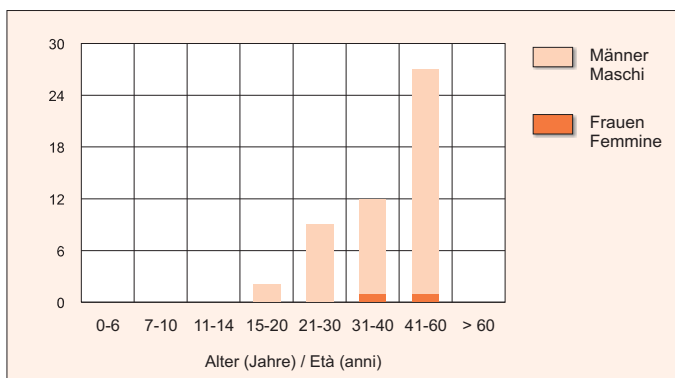
Sportart Tipologia di sport	Anderer Sport Altro sport
Verband Federazione	FIGF - CSAIN
Anzahl Vereine Numero associazioni	4
Anzahl Gemeinden Numero comuni	4



Ausübende Praticanti	Alter (Jahre) / Età (anni)								Insgesamt
	0-6	7-10	11-14	15-20	21-30	31-40	41-60	> 60	Totale
Frauen / Femmine	6	1	-	-	3	-	-	-	10
Männer / Maschi	6	-	-	-	17	25	3	-	51
Insgesamt / Totale	12	1	-	-	20	25	3	-	61
<i>davon im Verband eingeschrieben di cui iscritti in federazione</i>	12	1	-	-	18	5	3	-	39

Straßen-Motorradspport Motociclismo sportivo su strada

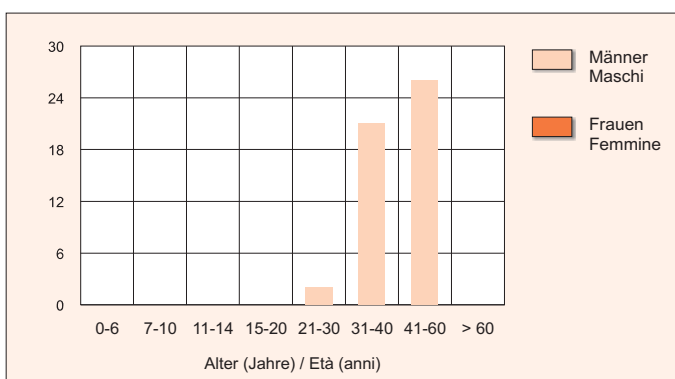
Sportart Tipologia di sport	Anderer Sport Altro sport
Verband Federazione	FMI
Anzahl Vereine Numero associazioni	5
Anzahl Gemeinden Numero comuni	5



Ausübende Praticanti	Alter (Jahre) / Età (anni)								Insgesamt
	0-6	7-10	11-14	15-20	21-30	31-40	41-60	> 60	Totale
Frauen / Femmine	-	-	-	-	-	1	1	-	2
Männer / Maschi	-	-	-	2	9	11	26	-	48
Insgesamt / Totale	-	-	-	2	9	12	27	-	50
<i>davon im Verband eingeschrieben di cui iscritti in federazione</i>	-	-	-	-	1	4	1	-	6

Inlinehockey Hockey inline

Sportart Tipologia di sport	Anderer Sport Altro sport
Verband Federazione	FIHP
Anzahl Vereine Numero associazioni	3
Anzahl Gemeinden Numero comuni	2

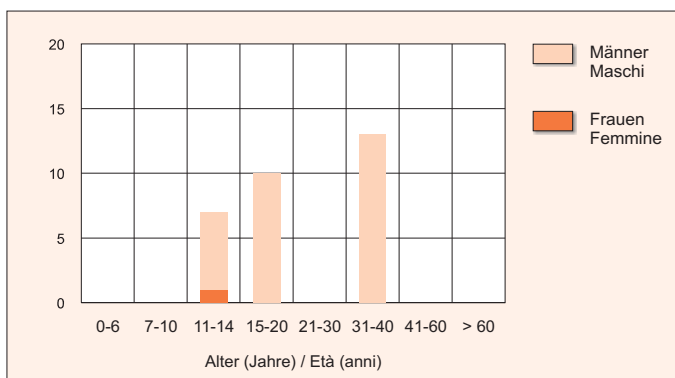


Ausübende Praticanti	Alter (Jahre) / Età (anni)								Insgesamt
	0-6	7-10	11-14	15-20	21-30	31-40	41-60	> 60	Totale
Frauen / Femmine	-	-	-	-	-	-	-	-	-
Männer / Maschi	-	-	-	-	2	21	26	-	49
Insgesamt / Totale	-	-	-	-	2	21	26	-	49
<i>davon im Verband eingeschrieben di cui iscritti in federazione</i>	-	-	-	-	-	-	-	-	-

Skateboard

Skateboard

Sportart Tipologia di sport	Anderer Sport Altro sport
Verband Federazione	FIHP
Anzahl Vereine Numero associazioni	3
Anzahl Gemeinden Numero comuni	2

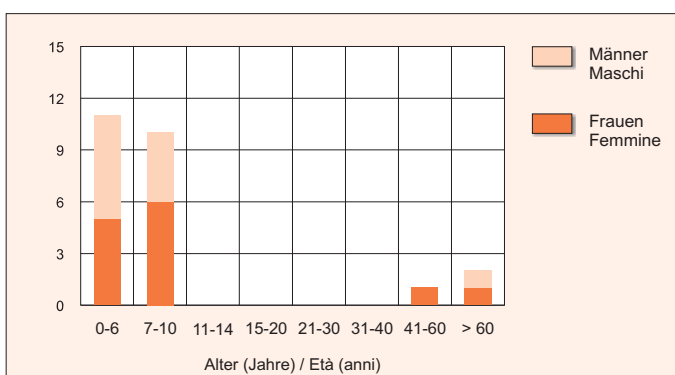


Ausübende Praticanti	Alter (Jahre) / Età (anni)								Insgesamt
	0-6	7-10	11-14	15-20	21-30	31-40	41-60	> 60	Totale
Frauen / Femmine	-	-	1	-	-	-	-	-	1
Männer / Maschi	-	-	6	10	-	13	-	-	29
Insgesamt / Totale	-	-	7	10	-	13	-	-	30
<i>davon im Verband eingeschrieben di cui iscritti in federazione</i>	-	-	-	-	-	-	-	-	-

Rollkunstlauf

Pattinaggio a rotelle - artistico

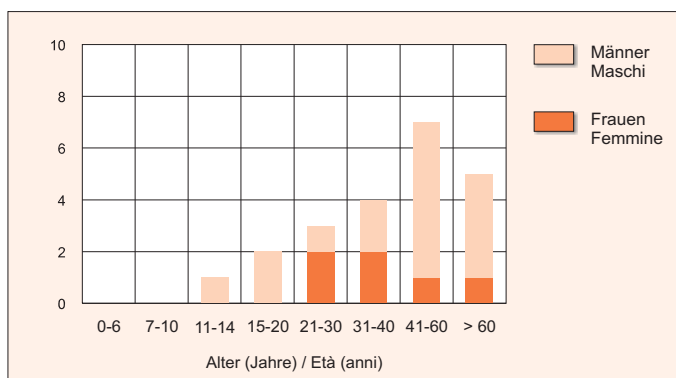
Sportart Tipologia di sport	Anderer Sport Altro sport
Verband Federazione	FIHP
Anzahl Vereine Numero associazioni	1
Anzahl Gemeinden Numero comuni	1



Ausübende Praticanti	Alter (Jahre) / Età (anni)								Insgesamt
	0-6	7-10	11-14	15-20	21-30	31-40	41-60	> 60	Totale
Frauen / Femmine	5	6	-	-	-	-	1	1	13
Männer / Maschi	6	4	-	-	-	-	-	1	11
Insgesamt / Totale	11	10	-	-	-	-	1	2	24
<i>davon im Verband eingeschrieben di cui iscritti in federazione</i>	11	10	-	-	-	-	1	2	24

Blinden- und Sehbehindertensport Sport per non e ipovedenti

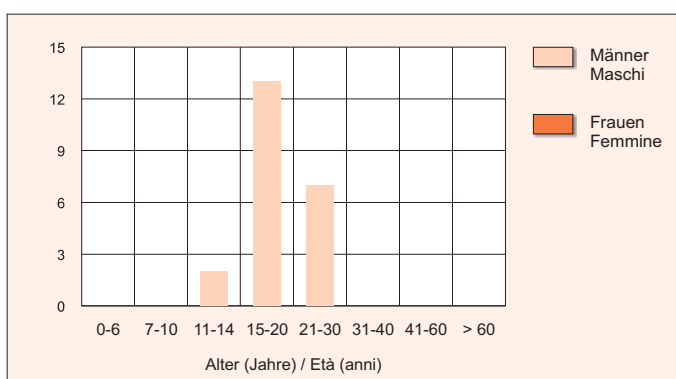
Sportart Tipologia di sport	Anderer Sport Altro sport
Verband Federazione	FISPIC - CIP
Anzahl Vereine Numero associazioni	1
Anzahl Gemeinden Numero comuni	1



Ausübende Praticanti	Alter (Jahre) / Età (anni)								Insgesamt
	0-6	7-10	11-14	15-20	21-30	31-40	41-60	> 60	Totale
Frauen / Femmine	-	-	-	-	2	2	1	1	6
Männer / Maschi	-	-	1	2	1	2	6	4	16
Insgesamt / Totale	-	-	1	2	3	4	7	5	22
<i>davon im Verband eingeschrieben di cui iscritti in federazione</i>	-	-	-	2	3	4	5	5	19

Slackline Slackline

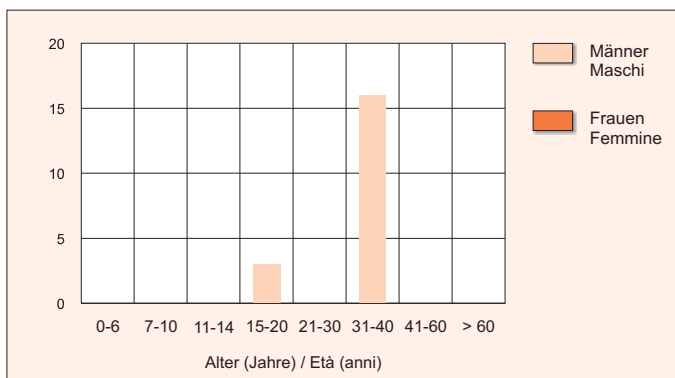
Sportart Tipologia di sport	Anderer Sport Altro sport
Verband Federazione	-
Anzahl Vereine Numero associazioni	2
Anzahl Gemeinden Numero comuni	2



Ausübende Praticanti	Alter (Jahre) / Età (anni)								Insgesamt
	0-6	7-10	11-14	15-20	21-30	31-40	41-60	> 60	Totale
Frauen / Femmine	-	-	-	-	-	-	-	-	-
Männer / Maschi	-	-	2	13	7	-	-	-	22
Insgesamt / Totale	-	-	2	13	7	-	-	-	22
<i>davon im Verband eingeschrieben di cui iscritti in federazione</i>	-	-	-	5	-	-	-	-	5

Rollhockey Hockey su pista

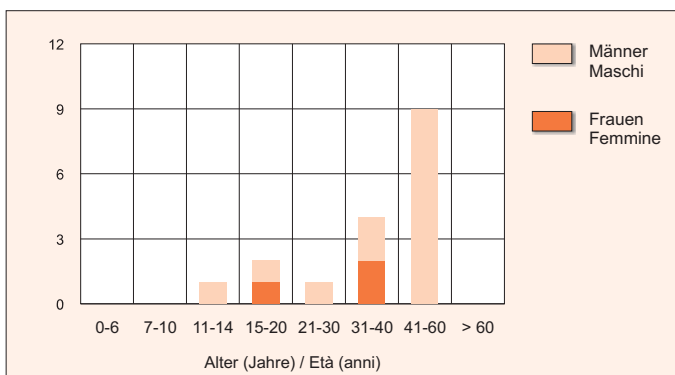
Sportart Tipologia di sport	Anderer Sport Altro sport
Verband Federazione	FIHP
Anzahl Vereine Numero associazioni	1
Anzahl Gemeinden Numero comuni	1



Ausübende Praticanti	Alter (Jahre) / Età (anni)								Insgesamt
	0-6	7-10	11-14	15-20	21-30	31-40	41-60	> 60	Totale
Frauen / Femmine	-	-	-	-	-	-	-	-	-
Männer / Maschi	-	-	-	3	-	16	-	-	19
Insgesamt / Totale	-	-	-	3	-	16	-	-	19
<i>davon im Verband eingeschrieben di cui iscritti in federazione</i>	-	-	-	3	-	16	-	-	19

Rollski Skiroll

Sportart Tipologia di sport	Anderer Sport Altro sport
Verband Federazione	FIHP
Anzahl Vereine Numero associazioni	1
Anzahl Gemeinden Numero comuni	1



Ausübende Praticanti	Alter (Jahre) / Età (anni)								Insgesamt
	0-6	7-10	11-14	15-20	21-30	31-40	41-60	> 60	Totale
Frauen / Femmine	-	-	-	1	-	2	-	-	3
Männer / Maschi	-	-	1	1	1	2	9	-	14
Insgesamt / Totale	-	-	1	2	1	4	9	-	17
<i>davon im Verband eingeschrieben di cui iscritti in federazione</i>	-	-	1	2	1	4	9	-	17

Statistisches Jahrbuch für Südtirol

2014, zweisprachige Ausgabe, 552 Seiten, 2014
 2015, zweisprachige Ausgabe, 546 Seiten, 2015
 2016, zweisprachige Ausgabe, 550 Seiten, 2016

Demografisches Handbuch für Südtirol

1995, zweisprachige Ausgabe, 143 Seiten, 1997
 2002, zweisprachige Ausgabe, 204 Seiten, 2003
 2006, zweisprachige Ausgabe, 192 Seiten, 2007
 2009, zweisprachige Ausgabe, 190 Seiten, 2010
 2010, zweisprachige Ausgabe, 192 Seiten, 2011
 2011, zweisprachige Ausgabe, 142 Seiten, 2012
 2012, zweisprachige Ausgabe, 192 Seiten, 2013
 2013, zweisprachige Ausgabe, 192 Seiten, 2014
 2014, zweisprachige Ausgabe, 194 Seiten, 2015

Südtirol in Zahlen

2013, zweisprachige und lad. Ausgabe, 48 Seiten, 2013
 2014, zweisprachige und lad. Ausgabe, 48 Seiten, 2014
 2015, zweisprachige und lad. Ausgabe, 48 Seiten, 2015

Die englische Ausgabe von Südtirol in Zahlen ist ausschließlich im Internet verfügbar: www.provinz.bz.it/astat

„ASTAT - Schriftenreihe“

- Nr. 206 **Mobilität und Verkehr in Südtirol - 2013**
 zweisprachige Ausgabe, 132 Seiten, 2015
- Nr. 207 **Die Südtiroler Wirtschaft - 2013**
 zweisprachige Ausgabe, 184 Seiten, 2015
- Nr. 208 **Erwerbstätigkeit in Südtirol - 2013**
 zweisprachige Ausgabe, 264 Seiten, 2015
- Nr. 209 **Tourismusströme in Südtirol - Tourismusjahr 2012/13**
 zweisprachige Ausgabe, 58 Seiten, 2015
- Nr. 210 **Voraussichtliche Entwicklung der Haushalte in Südtirol bis 2030**
 zweisprachige Ausgabe, 56 Seiten, 2015
- Nr. 211 **Südtiroler Sprachbarometer - 2014**
 zweisprachige Ausgabe, 212 Seiten, 2015
- Nr. 212 **Bautätigkeit und Immobilienmarkt in Südtirol - 2014**
 zweisprachige Ausgabe, 246 Seiten, 2015
- Nr. 213 **Einkommens- und Vermögensverhältnisse der Haushalte in Südtirol - 2013-2014**
 zweisprachige Ausgabe, 178 Seiten, 2015

Annuario Statistico della Provincia di Bolzano

2014, edizione bilingue, 552 pagine, 2014
 2015, edizione bilingue, 546 pagine, 2015
 2016, edizione bilingue, 550 pagine, 2016

Manuale demografico della prov. di Bolzano

1995, edizione bilingue, 143 pagine, 1997
 2002, edizione bilingue, 204 pagine, 2003
 2006, edizione bilingue, 192 pagine, 2007
 2009, edizione bilingue, 190 pagine, 2010
 2010, edizione bilingue, 192 pagine, 2011
 2011, edizione bilingue, 142 pagine, 2012
 2012, edizione bilingue, 192 pagine, 2013
 2013, edizione bilingue, 192 pagine, 2014
 2014, edizione bilingue, 194 pagine, 2015

Alto Adige in cifre

2013, edizione bilingue e ladina, 48 pagine, 2013
 2014, edizione bilingue e ladina, 48 pagine, 2014
 2015, edizione bilingue e ladina, 48 pagine, 2015

L'Alto Adige in cifre nella versione inglese è disponibile solo online all'indirizzo: www.provincia.bz.it/astat

"Collana - ASTAT"

- Nr. 206 **Mobilità e traffico in provincia di Bolzano - 2013**
 edizione bilingue, 132 pagine, 2015
- Nr. 207 **Rapporto sull'economia dell'Alto Adige - 2013**
 edizione bilingue, 184 pagine, 2015
- Nr. 208 **Occupazione in provincia di Bolzano - 2013**
 edizione bilingue, 264 pagine, 2015
- Nr. 209 **Movimento turistico in Alto Adige - Anno turistico 2012/13**
 edizione bilingue, 58 pagine, 2015
- Nr. 210 **Previsione sull'andamento delle famiglie in provincia di Bolzano fino al 2030**
 edizione bilingue, 56 pagine, 2015
- Nr. 211 **Barometro linguistico dell'Alto Adige - 2014**
 edizione bilingue, 212 pagine, 2015
- Nr. 212 **Attività edilizia e mercato immobiliare in provincia di Bolzano - 2014**
 edizione bilingue, 246 pagine, 2015
- Nr. 213 **Situazione reddituale e patrimoniale delle famiglie in Alto Adige - 2013-2014**
 edizione bilingue, 178 pagine, 2015

- Nr. 214 **Mobilität und Verkehr in Südtirol - 2014**
zweisprachige Ausgabe, 132 Seiten, 2016
- Nr. 215 **Ausländische Schulbevölkerung in Südtirol - 1995/96-2015/16**
zweisprachige Ausgabe, 56 Seiten, 2016
- Nr. 216 **Bautätigkeit und Immobilienmarkt in Südtirol - 2015**
zweisprachige Ausgabe, 246 Seiten, 2016
- Nr. 217 **Mobilität und Verkehr in Südtirol - 2015**
zweisprachige Ausgabe, 146 Seiten, 2017
- Nr. 218 **Sportvereine in Südtirol - 2014**
zweisprachige Ausgabe, 156 Seiten, 2017

- Nr. 214 **Mobilità e traffico in provincia di Bolzano - 2014**
edizione bilingue, 132 pagine, 2016
- Nr. 215 **Stranieri nelle scuole della provincia di Bolzano - 1995/96-2015/16**
edizione bilingue, 56 pagine, 2016
- Nr. 216 **Attività edilizia e mercato immobiliare in provincia di Bolzano - 2015**
edizione bilingue, 246 pagine, 2016
- Nr. 217 **Mobilità e traffico in provincia di Bolzano - 2015**
edizione bilingue, 146 pagine, 2017
- Nr. 218 **Associazioni sportive in Alto Adige - 2014**
edizione bilingue, 156 pagine, 2017

In Zahlen

- Nr. 13 **Soziale Einrichtungen in Zahlen 2014**
zweisprachige Ausgabe, 95 Seiten, 2015
- Nr. 14 **Bildung in Zahlen 2014-2015**
zweisprachige Ausgabe, 86 Seiten, 2015
- Nr. 15 **Landwirtschaft in Zahlen 2014**
zweisprachige Ausgabe, 51 Seiten, 2016
- Nr. 16 **Haushalte in Zahlen 2015**
zweisprachige Ausgabe, 48 Seiten, 2016
- Nr. 17 **Soziale Einrichtungen in Zahlen 2015**
zweisprachige Ausgabe, 95 Seiten, 2016
- Nr. 18 **Bildung in Zahlen 2015-2016**
zweisprachige Ausgabe, 84 Seiten, 2016

In cifre

- Nr. 13 **Presidi socio-assistenziali in cifre 2014**
edizione bilingue, 95 pagine, 2015
- Nr. 14 **Istruzione in cifre 2014-2015**
edizione bilingue, 86 pagine, 2015
- Nr. 15 **Agricoltura in cifre 2014**
edizione bilingue, 51 pagine, 2016
- Nr. 16 **Famiglie in cifre 2015**
edizione bilingue, 48 pagine, 2016
- Nr. 17 **Presidi socio-assistenziali in cifre 2015**
edizione bilingue, 95 pagine, 2016
- Nr. 18 **Istruzione in cifre 2015-2016**
edizione bilingue, 84 pagine, 2016

„ASTAT-Info“**2016**

- 83 Bevölkerungsentwicklung - 3. Quartal 2016
- 84 Oberschulen - Schuljahr 2016/17
- 85 Inanspruchnahme der Wahrsagekunst - 2016

2017

- 01 Konkurse - 2. Semester 2016 und Jahresrückblick
- 02 Kreditwesen - 2015
- 03 Öffentlich Bedienstete - 2015
- 04 Demografischer Wandel in Südtirol - 2015
- 05 Verbraucherpreise 2016
- 06 Von den Polizeikräften angezeigte Straftaten - 2015
- 07 Museen - 2015
- 08 Erwerbstätigkeit - 2016

"ASTAT-Info"**2016**

- 83 Andamento demografico - 3° trimestre 2016
- 84 Scuole secondarie di II grado - Anno scolastico 2016/17
- 85 Ricorso all'arte divinatoria - 2016

2017

- 01 Fallimenti - 2° semestre 2016 e riepilogo annuale
- 02 Credito - 2015
- 03 Dipendenti pubblici - 2015
- 04 Mutamento demografico in Alto Adige - 2015
- 05 Prezzi al consumo 2016
- 06 Delitti denunciati dalle Forze di Polizia - 2015
- 07 Musei - 2015
- 08 Occupazione - 2016

- 09 Die Zivil- und Verwaltungsgerichtsbarkeit - 2015 und 2016
- 10 Außenhandel - 4. Quartal 2016
- 11 Zwei- und Dreisprachigkeitsprüfungen - 2016

- 09 La giustizia civile e amministrativa - 2015 e 2016
- 10 Commercio estero - 4° trimestre 2016
- 11 Esami di bi- e trilinguismo - 2016

Andere Publikationen

Gemeindedatensammlung 1998

Zweisprachige Ausgabe, 112 Seiten, 2000

5. Landwirtschaftszählung 2000

Zweisprachige Ausgabe, 235 Seiten, 2002

5. Landwirtschaftszählung 2000

- Ausgewählte Themen

Zweisprachige Ausgabe, 137 Seiten, 2002

6. Landwirtschaftszählung 2010

Zweisprachige Ausgabe, 316 Seiten, 2013

Klassifikation der Berufe 2001

Zweisprachige Ausgabe, 236 Seiten, 2004

14. Allgemeine Volkszählung 2001 - Band 1

Zweisprachige Ausgabe, 88 Seiten, 2004

14. Allgemeine Volkszählung 2001 - Band 2, Gebäude und Wohnungen

Zweisprachige Ausgabe, 76 Seiten, 2005

14. Allgemeine Volkszählung 2001 - Band 3, Bildung

Zweisprachige Ausgabe, 78 Seiten, 2005

9. Arbeitsstättenzählung und Zählung der Non-Profil-Organisationen 2011 - Hauptergebnisse und Erhebungsverfahren

Zweisprachige Ausgabe, 148 Seiten, 2014

14. Allgemeine Volkszählung 2001 - Band 4, Bewohnte Ortschaften

Zweisprachige Ausgabe, 96 Seiten, 2006

14. Allgemeine Volkszählung 2001 - Band 5, Erwerbstätigkeit

Zweisprachige Ausgabe, 142 Seiten, 2006

14. Allgemeine Volkszählung 2001 - Band 6, Pendlerströme aus Berufs- und Studiengründen

Zweisprachige Ausgabe, 176 Seiten, 2007

Strukturindikatoren zur Lebensqualität in den Südtiroler Gemeinden - 2008

Zweisprachige Ausgabe, 60 Seiten, 2009

ATECO 2007 - Klassifikation der Wirtschaftstätigkeiten

Zweisprachige Ausgabe, 818 Seiten, 2009

Tirol Südtirol Trentino 2015

Zweisprachige Ausgabe, 12 Seiten, 2015

Gemeinden in Zahlen 2015

Zweisprachige Ausgabe, 24 Seiten, 2015

Altre pubblicazioni

Raccolta dati comunali 1998

edizione bilingue, 112 pagine, 2000

5° Censimento generale dell'agricoltura 2000

edizione bilingue, 235 pagine, 2002

5° Censimento generale dell'agricoltura 2000

- Aspetti particolari

edizione bilingue, 137 pagine, 2002

6° Censimento generale dell'agricoltura 2010

edizione bilingue, 316 pagine, 2013

Classificazione delle professioni 2001

edizione bilingue, 236 pagine, 2004

14° Censimento della popolazione 2001 - Tomo 1

edizione bilingue, 88 pagine, 2004

14° Censimento della popolazione 2001 - Tomo 2, Edifici e abitazioni

edizione bilingue, 76 pagine, 2005

14° Censimento della popolazione 2001 - Tomo 3, Istruzione

edizione bilingue, 78 pagine, 2005

9° Censimento dell'industria e dei servizi e Censimento delle Istituzioni non profit 2011 - Principali risultati e processo di rilevazione

edizione bilingue, 148 pagine, 2011

14° Censimento della popolazione 2001 - Tomo 4, Località abitate

edizione bilingue, 96 pagine, 2006

14° Censimento della popolazione 2001 - Tomo 5, Occupazione

edizione bilingue, 142 pagine, 2006

14° Censimento della popolazione 2001 - Tomo 6, Flussi pendolari per motivi di lavoro e studio

edizione bilingue, 176 pagine, 2007

Indicatori strutturali sulla qualità di vita nei comuni della provincia di Bolzano - 2008

edizione bilingue, 60 pagine, 2009

ATECO 2007 - Classificazione delle attività economiche

edizione bilingue, 818 pagine, 2009

Tirol Alto-Adige Trentino 2015

edizione bilingue, 12 pagine, 2015

Comuni in cifre 2015

edizione bilingue, 24 pagine, 2015

ASTAT DVD - Statistiksammlung 1981-2011

ASTAT DVD - Raccolta statistica 1981-2011