

Arbeitsmarkt news Mercato del lavoro



Beobachtungsstelle
für den Arbeitsmarkt

Osservatorio del
mercato del lavoro

www.provinz.bz.it/arbeit
www.provincia.bz.it/lavoro

05/2017
Juni/Giugno

Die Berufe der Arbeitnehmer

In der Arbeitswelt üben die Arbeitnehmer viele verschiedene Berufe aus. Diese Berufe umfassen wiederum eine Vielzahl von verschiedenen Tätigkeiten. Die von den Südtiroler Beschäftigten ausgeübten Berufe zeigen zum Teil deutliche Unterschiede nach Alter, Geschlecht, Staatsbürgerschaft und Wirtschaftssektor.

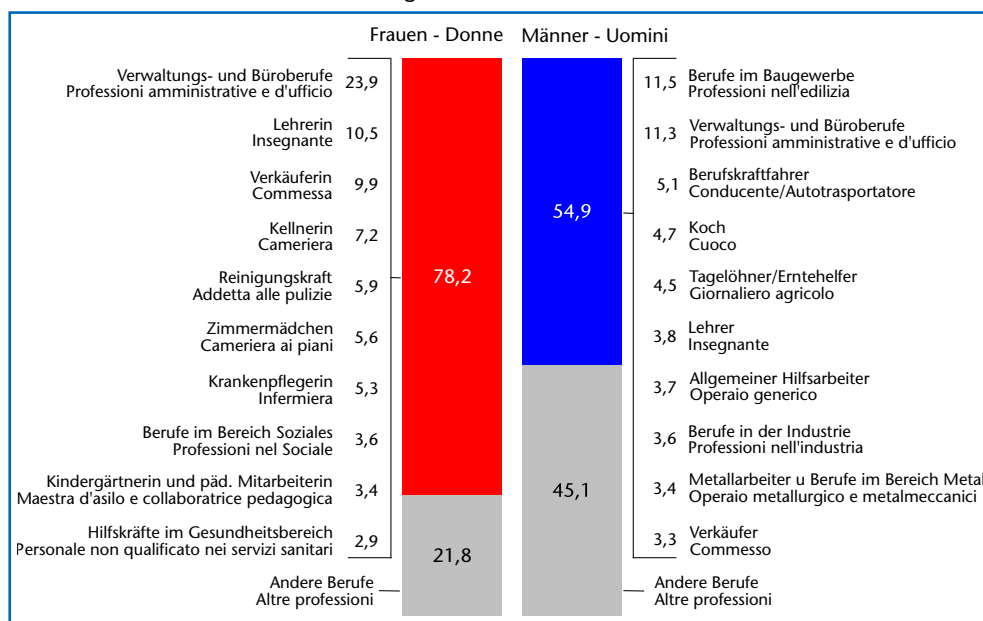
Für die Ausübung bedürfen einige Berufe einer speziellen Ausbildung (Studium, Lehre, Kurse, usw.), andere hingegen nicht. Weiter gibt es Berufe, bei denen die Tätigkeit relativ genau definiert ist und andere Berufe, welche viele unterschiedliche Tätigkeitsfelder umfassen. So ist zum Beispiel die Tätigkeit bei Berufen, die über eine Lehre erlernt werden (z.B. Maler, Tischler, Maurer) meist sehr gut definiert, während sie in vielen Verwaltungs- und Büroberufen über die Berufsbezeichnung allei-

Le professioni dei lavoratori

Nel mondo del lavoro i lavoratori svolgono le professioni più disparate, che comprendono una grande quantità di attività diverse. Le professioni svolte dagli occupati dipendenti in provincia di Bolzano presentano talora sensibili differenze in base all'età, al sesso, alla cittadinanza e al settore economico.

Per l'esercizio di alcune professioni è necessaria una formazione specifica (università, apprendistato, corsi ecc.), per altre no. In alcuni casi, come le professioni apprese nel corso di un apprendistato (per citarne alcune: pittore, falegname, muratore), già la semplice denominazione permette di capire in modo preciso quale sia l'attività svolta dal lavoratore; in altri casi - come le "professioni amministrative e d'ufficio" - tale operazione, vista la genericità della denominazione, risulta molto

Die häufigsten Berufe der unselbständig Beschäftigten nach Geschlecht - 2016 Le principali professioni degli occupati dipendenti per sesso - 2016 Anteil an Ingesamt - Percentuale sul totale



Quelle: Amt für Arbeitsmarktbeobachtung

Fonte: Ufficio osservazione mercato del lavoro



ne nicht eindeutig bestimmbar ist. Diese Berufe beinhalten oft sehr viele unterschiedliche Tätigkeiten und bilden daher einen Sammelbegriff. Andere Beispiele dafür sind die Berufe *Forscher* oder *Allgemeiner Hilfsarbeiter*, wo die konkrete Tätigkeit nicht alleine über die Berufsbezeichnung erkennbar ist.

Trotz all dieser verschiedenen Problematiken der Berufserfassung und deren Klassifikation, lassen sich einige besondere und interessante Merkmale der einzelnen Berufe identifizieren.

So gibt es - was nicht neu ist - nur in wenigen Berufen ein ausgeglichenes Verhältnis zwischen den Geschlechtern. Sehr häufig finden sich deutlich frauen- bzw. männerdominierte Berufe.

Wird zur geschlechtsspezifischen Bestimmung der Berufe eine sehr enge Definition verwendet - Berufe mit einem Frauenanteil von über 90 Prozent gelten als Frauenberufe und mit einem Frauenanteil von weniger als 10 Prozent als Männerberufe - so ergibt sich folgendes zum Teil bereits bekanntes Muster: Die Frauen arbeiten hauptsächlich in Pflege-, Sozial- und Erziehungsberufen und die Männer im Produktionsbereich und in technischen und handwerklichen Tätigkeitsfeldern.

Ein Drittel aller unselbständig beschäftigten Männer sind in den so definierten Männerberufen tätig. Bei den Frauen hingegen sind es mit 14% deutlich weniger, welche in frauen-dominierten Berufen arbeiten. Andersherum gesehen sind nur rund 1% der Männer in besonders frauendominierten und ebensoviele Frauen in besonders männerdominierten Berufen zu finden.

Einige Berufe gibt es nur in bestimmten Wirtschaftssektoren (siehe *Kindergärtnerinnen* im Bildungssektor oder *Krankenpflegerinnen* im Gesundheitswesen), andere kommen in den verschiedensten Sektoren vor (siehe *Verwaltungs- und Büroberufe*). Damit wird klar, dass eine Austauschbarkeit der Berufe zwischen den Wirtschaftssektoren nur begrenzt möglich ist.

Was die Staatsbürgerschaft betrifft, so zeigt sich, dass besonders Aushilfsberufe einen besonders hohen Anteil an ausländischen Staatsbürgern (zumeist Nicht-EU-Bürger) aufweisen. Beispiele für Berufe mit einem hohen Anteil an ausländischen Beschäftigten sind *Reinigungskraft*, *Erntehelfer*, *Obstsortierer*, *Pizzabäcker*, *Zimmermädchen* und *Hilfskräfte* in den verschiedensten Sektoren.

più difficile. Queste professioni contengono spesso molte attività diverse e costituiscono pertanto un termine generico. Altri esempi sono le professioni di *ricercatore* o di *operaio generico*, dove l'attività concreta non è riconoscibile solo dalla denominazione.

Nonostante queste diverse problematiche di rilevazione delle professioni e della relativa classificazione, è possibile comunque identificare alcune particolari e interessanti caratteristiche delle singole professioni.

Solo in poche professioni, e non è una novità, si osserva un rapporto equilibrato tra lavoratrici e lavoratori. Spesso vi sono professioni spiccatamente femminili e altre spiccatamente maschili.

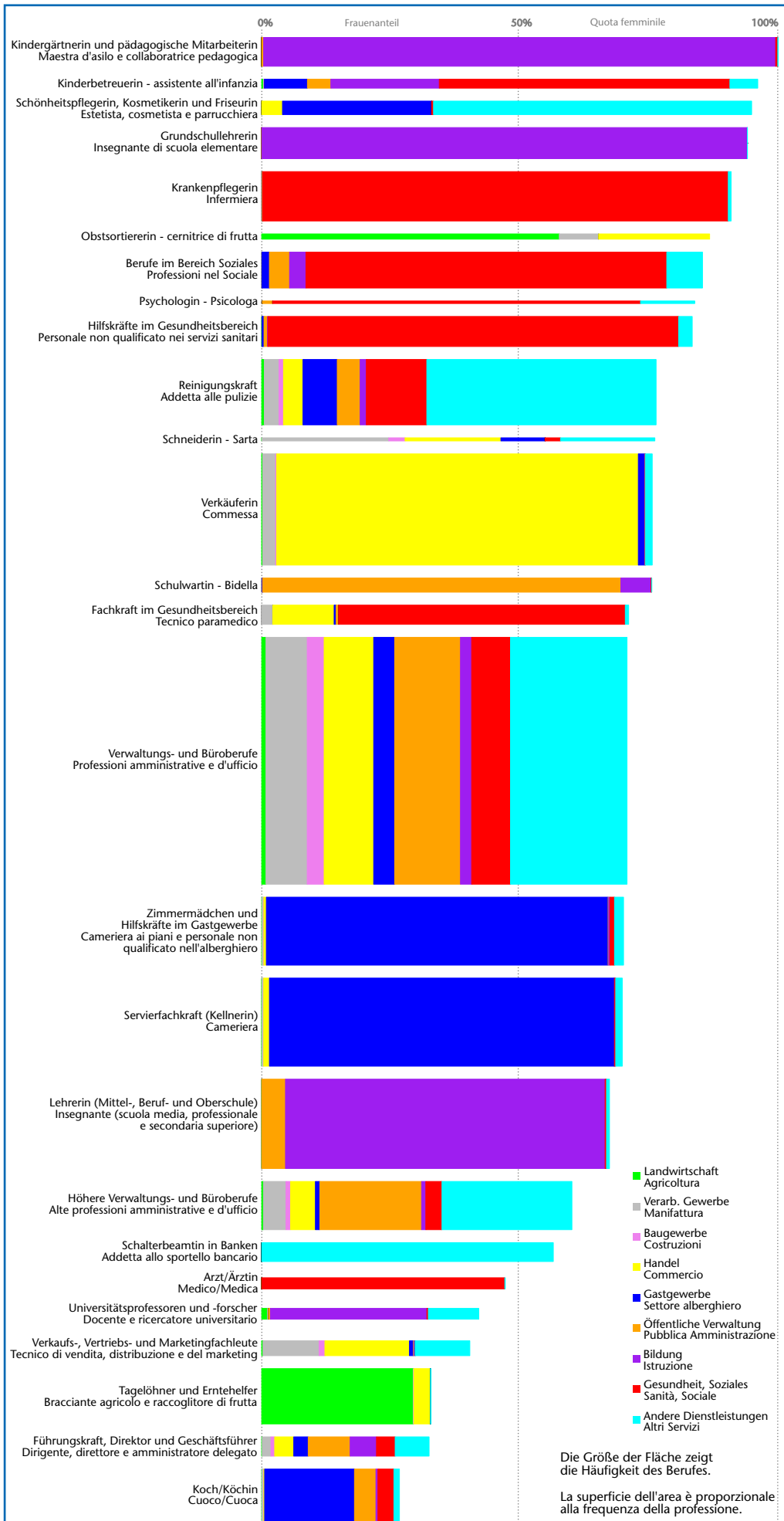
Se per definire le professioni specifiche di un genere o dell'altro si adotta una formulazione molto rigorosa (ovvero: professioni con una percentuale di occupazione femminile superiore al 90% sono professioni femminili, mentre quelle con una percentuale di occupazione femminile inferiore al 10% sono professioni maschili), si osserva un quadro in parte già noto: le donne lavorano principalmente nel settore assistenziale, sociale e della formazione, mentre i settori di attività principali degli uomini sono quelli produttivi, tecnici e artigianali.

Un terzo degli uomini che svolgono una professione alle dipendenze lavora nelle cosiddette professioni "maschili". La percentuale di donne che svolge una professione "femminile" è con il 14% molto inferiore. Per contro, solo l'1% degli uomini svolge una professione "femminile" e la stessa percentuale di donne svolge una professione "maschile".

Alcune professioni sono presenti solo in determinati settori economici (vedi *maestre di scuola materna* nel settore dell'educazione o *infermiere* nel settore sanitario), altre sono presenti nei settori più disparati (vedi *professioni amministrative e d'ufficio*). È pertanto evidente che l'interscambio delle professioni tra settori economici è possibile solo in parte.

Per quanto riguarda la cittadinanza, si osserva che soprattutto le professioni assistenziali sono svolte da cittadini in larga misura stranieri (per lo più non UE). Esempi di professioni svolte in misure percentuali elevate da stranieri sono *addetto alle pulizie*, *giornaliero agricolo*, *cernitore di frutta*, *pizzaiolo*, *cameriera ai piani* e *ausiliario* nei settori più disparati.

Ausgewählte Berufe nach Frauenanteil und Wirtschaftssektor
Professioni scelte per quota femminile e settore economico
 Jahresdurchschnitt 2016 - Media annua 2016



Quelle: Amt für Arbeitsmarktbeobachtung

Fonte: Ufficio osservazione mercato del lavoro

Berufe gruppiert nach Bereichen mit dem jeweiligen Anteil an Frauen, Ausländern, dem wichtigsten Wirtschaftssektor und unbefristeten Beschäftigungsverhältnissen sowie Durchschnittsalter
Professioni raggruppate in aree con la rispettiva percentuale di donne, stranieri, settore più importante e contratti a tempo indeterminato come anche l'età media
 Jahresdurchschnitt 2016 - Media annua 2016

Beruf gruppiert	Insgesamt (je 1000) Totale (su 1000)	Anteil in Prozent an ... Percentuale su ...				Durchschnittsalter Età media	Professione raggruppata
		Frauen Donne	Ausländer Stranieri	Wichtigster Sektor (Anteil) Settore più importante (Anteil)	Unbefristet Indeterminato		
Führungskraft, Direktor und Geschäftsführer	11,5	32,3	3,5	[G] Handel/Commercio (16,8)	80,8	47	Dirigente, direttore e amministratore delegato
Verkaufs-, Vertriebs- und Marketingfachleute	8,9	40,1	5,5	[G] Handel/Commercio (42,2)	84,7	39	Tecnico di vendita, distribuzione e del marketing
Berufe im Bereich Einkauf und Waren-Disposition	15,6	17,1	9,9	[G] Handel/Commercio (51,1)	84,0	39	Professionisti nella gestione stock e approvvigionamenti
Höhere Verwaltungs- und Büroberufe	28,9	59,8	2,1	[O] Öff. Verwaltung/Pubbl. Amm. (30,8)	86,8	42	Alte professioni amministrative e d'ufficio
Verwaltungs- und Büroberufe	147,9	70,4	3,3	[O] Öff. Verwaltung/Pubbl. Amm. (16,5)	85,8	41	Professionen amministrative e d'ufficio
Schalterbeamte in Banken	11,3	56,2	0,5	[K] Finanz-Versicherung/Finanza-Assicur. (99,7)	97,0	41	Addetti allo sportello bancario
Mathematiker, Physiker und Naturwissenschaftler	1,9	31,6	9,2	[C] Verarb. Gewerbe/Att. manifatturiere (43,0)	85,8	39	Specialisti in scienze matematiche, fisiche e naturali
Chemiker und Chemielabortechniker	1,3	43,8	5,7	[C] Verarb. Gewerbe/Att. manifatturiere (37,6)	76,2	37	Chimici e tecnico di laboratorio chimico
Technischer Angestellter	11,1	9,3	3,5	[C] Verarb. Gewerbe/Att. manifatturiere (39,8)	91,7	39	Impiegato tecnico
Techniker im Ingenieurwesen	2,7	13,2	3,4	[C] Verarb. Gewerbe/Att. manifatturiere (44,1)	87,0	39	Tecnico in scienze dell'ingegneria
Technischer Zeichner	4,8	14,9	2,5	[C] Verarb. Gewerbe/Att. manifatturiere (43,1)	87,5	36	Disegnatore tecnico
Elektroniker	2,0	2,4	9,4	[C] Verarb. Gewerbe/Att. manifatturiere (37,0)	86,1	38	Elektroniker
Ingenieure und Architekten	2,4	17,6	4,9	[M] Freiberufl.-Dienstl.-Att. professionali (37,7)	85,3	38	Ingegneri e architetti
Berufe im Baugewerbe	57,6	1,5	14,4	[F] Baugewerbe/Costruzioni (74,5)	80,2	38	Professionen nell'edilizia
Elektrotechniker und Elektriker	12,1	0,8	4,0	[F] Baugewerbe/Costruzioni (57,7)	78,9	34	Elettrotecnico e elettricista
Maler und Lackierer	3,0	5,8	12,2	[F] Baugewerbe/Costruzioni (80,8)	71,9	34	Pittore e verniciatore
Straßenwart	3,1	0,2	0,6	[F] Baugewerbe/Costruzioni (92,8)	98,2	49	Cantoniere stradale
Tischler	11,6	2,3	6,7	[C] Verarb. Gewerbe/Att. manifatturiere (89,4)	77,4	34	Falegname
Mechaniker und Mechatroniker (ohne Kfz)	8,7	0,9	5,2	[C] Verarb. Gewerbe/Att. manifatturiere (56,7)	81,1	36	Meccanico e mecatronico (escl. auto)
Metzger, Fischverarbeiter und Gleichgestellte	2,7	6,1	17,5	[C] Verarb. Gewerbe/Att. manifatturiere (65,2)	67,4	36	Macellai, pesciatori ed assimilati
Bäcker und Konditor	5,1	25,4	16,0	[C] Verarb. Gewerbe/Att. manifatturiere (72,5)	63,1	33	Panettiere e pasticciere
Schneider, Tapezierer, Raumausstatter	1,9	76,0	13,8	[C] Verarb. Gewerbe/Att. manifatturiere (34,6)	80,4	43	Sarto, tappeziere e arredatore tessile
Mediengestalter, bildende und darstellende Künstler	4,0	48,4	12,4	[C] Verarb. Gewerbe/Att. manifatturiere (36,1)	73,5	35	Grafico multimediale, artista creativo e espressivo
Koch	31,5	26,5	25,2	[I] Gastgewerbe/Alberghiero (85,1)	38,0	38	Cuoco
Pizzabäcker	2,5	1,4	48,7	[I] Gastgewerbe/Alberghiero (97,9)	56,7	39	Pizzaio
Servierfachkraft (Kellner)	52,8	69,5	29,0	[I] Gastgewerbe/Alberghiero (95,9)	35,5	36	Cameriere
Zimmermädchen und Hilfskräfte im Gastgewerbe	40,7	69,7	55,1	[I] Gastgewerbe/Alberghiero (93,8)	24,3	41	Cameriera ai piani e personale non qualif. nell'alberghiero
Masseur	1,3	78,1	20,1	[I] Gastgewerbe/Alberghiero (80,8)	23,2	38	Massaggiatore
Verkäufer	66,6	75,3	7,4	[G] Handel/Commercio (91,9)	76,3	39	Commesso
Handelsvertreter und Handelsagent	4,9	10,4	2,4	[G] Handel/Commercio (71,2)	81,4	44	Rappresentante e agente di commercio
Kaufleute und Angestellte im Einzelhandel	3,3	17,1	8,1	[G] Handel/Commercio (60,5)	74,6	40	Esercenti ed addetti alle vendite al minuto
Kaufleute und Angestellte im Großhandel	2,0	32,6	9,1	[G] Handel/Commercio (69,4)	90,0	41	Esercenti ed addetti ad attività commerciali all'ingrosso
Kfz-Mechatroniker und Karosseriebauer	7,0	0,7	5,3	[G] Handel/Commercio (81,7)	68,7	30	Meccatronico d'auto e carrozziere

Informatiker	8,4	14,4	4,4	[J] Inform.-Komm./Inform.-comun. (27,7)	89,0	36	Informatico
Journalisten, Dolmetscher und Übersetzer	1,8	58,9	7,1	[J] Inform.-Komm./Inform.-comun. (42,4)	69,4	44	Giornalista, interprete e traduttore
Berufe im Bereich Erholung, Freizeit und Kultur	1,0	32,7	10,7	[J] Inform.-Komm./Inform.-comun. (40,5)	63,7	38	Professioni relative ad attività ricreative culturali
Universitätsprofessoren und -forscher	6,5	41,9	24,9	[P] Bildung/Istruzione (75,2)	25,3	43	Docente e ricercatore universitario
Lehrer (Mittel-, Beruf- und Oberschule)	53,5	67,0	3,8	[P] Bildung/Istruzione (92,2)	56,6	43	Insegnante (media, professionale e secondaria superiore)
Grundschullehrerin	18,6	93,6	1,6	[P] Bildung/Istruzione (99,9)	64,0	40	Insegnante elementare
Kindergärtnerin und pädagogische Mitarbeiterin	17,3	99,5	0,9	[P] Bildung/Istruzione (99,2)	53,8	42	Maestra d'asilo e collaboratrice pedagogica
Kinderbetreuerin	5,3	95,6	5,1	[Q] Gesundheit-Sozialw./Sanità-Sociale (57,4)	70,1	40	Assistente all'infanzia
Schulwart	8,5	75,2	1,0	[O] Öff.Verwaltung/Pubbl.Amm. (88,8)	87,3	52	Bidello
Stadtpolizisten und Feuerwehrleute	1,8	17,8	0,0	[O] Öff.Verwaltung/Pubbl.Amm. (97,3)	94,6	44	Vigili urbani e del fuoco
Förster und Forstwache	1,5	5,1	0,0	[O] Öff.Verwaltung/Pubbl.Amm. (96,9)	100,0	44	Sovrintendente e guardia forestale
Landwirtschafts- und Umweltschutztechniker	1,8	22,0	5,6	[O] Öff.Verwaltung/Pubbl.Amm. (45,9)	85,6	43	Agrotecnico e tecnico dell'ambiente
Arzt/Ärztin	6,7	46,9	7,5	[Q] Gesundheit-Sozialw./Sanità-Sociale (99,6)	85,4	47	Medico
Fachkräfte im Gesundheitsbereich	11,5	70,7	5,3	[Q] Gesundheit-Sozialw./Sanità-Sociale (73,7)	84,6	41	Tecnico paramedico
Krankenpflegerin	29,6	90,5	4,8	[Q] Gesundheit-Sozialw./Sanità-Sociale (99,2)	83,2	42	Infermiera
Hilfskräfte im Gesundheitsbereich	18,0	83,0	5,8	[Q] Gesundheit-Sozialw./Sanità-Sociale (95,3)	79,4	47	Personale non qualificato nei servizi sanitari
Berufe im Bereich Soziales	21,5	85,0	2,9	[Q] Gesundheit-Sozialw./Sanità-Sociale (80,0)	69,9	40	Professionisti nel Sociale
Psychologe	1,5	83,7	0,8	[Q] Gesundheit-Sozialw./Sanità-Sociale (85,3)	86,1	45	Psicologo
Soziologie-Pädagoge	0,8	81,5	8,1	[Q] Gesundheit-Sozialw./Sanità-Sociale (48,9)	75,6	40	Sociologo e pedagogo
Tierarzt	0,3	34,0	4,3	[Q] Gesundheit-Sozialw./Sanità-Sociale (74,5)	93,6	51	Veterinario
Biologe	0,5	74,4	1,3	[Q] Gesundheit-Sozialw./Sanità-Sociale (48,7)	89,7	45	Biologo
Schönheitspflegerin, Kosmetikerin und Friseurin	8,1	94,4	11,2	[S] Sonst./Altri servizi (65,9)	50,8	29	Estetista, cosmetista e parrucchiera
Religionswissenschaftler und Theologen	0,3	43,5	2,2	[S] Sonst./Altri servizi (47,8)	84,8	48	Specialista in discipline religiose e teologiche
Bademeister, Fitnesstrainer und Berufssportler	1,4	31,4	7,0	[R] Kunst,Unterh.Erholung/Att.artist.sportive (57,4)	49,6	36	Bagnino, istruttore di fitness e professionista sportivo
Reiseleiter und Animator	1,2	61,5	9,8	[R] Kunst,Unterh.Erholung/Att.artist.sportive (43,9)	27,8	37	Guida turistica e animatore
Portier und Telefonvermittler	3,3	47,0	7,3	[N] Wirtschaftl.Dienstl./Serv.di supporto (22,2)	70,1	41	Portiere e centralinista
Wachen, Wärter und Aufseher	1,2	17,2	14,3	[N] Wirtschaftl.Dienstl./Serv.di supporto (41,4)	63,5	42	Guardia, custode e sorvegliante
Reinigungskraft	39,1	76,0	38,0	[N] Wirtschaftl.Dienstl./Serv.di supporto (53,6)	78,7	46	Addetto alle pulizie
Landwirte, Viehzüchter, Land- und Forstarbeiter	4,0	11,9	10,4	[A] Landwirtschaft/Agricoltura (87,8)	40,7	41	Agricoltole, allevatore, lavoratore agricolo e forestale
Gärtner und Florist	2,6	40,7	6,7	[A] Landwirtschaft/Agricoltura (46,2)	49,4	36	Giardiniere e fiorista
Obstortier	3,1	86,3	51,6	[A] Landwirtschaft/Agricoltura (61,9)	5,3	44	Cernitore di frutta
Tagelöhner und Erntehelfer	33,1	32,6	67,6	[A] Landwirtschaft/Agricoltura (95,3)	7,6	39	Bracciante agricolo e raccoglitore di frutta
Berufskraftfahrer	26,0	2,9	20,0	[H] Verkehr-Lagerrei/Trasp.-Maggaz. (58,3)	82,8	45	Conducente/Autotrasportatore
Seilbahntechniker	3,2	1,7	2,4	[H] Verkehr-Lagerrei/Trasp.-Maggaz. (76,8)	42,8	43	Tecnico di impianti funiviari
Berufe in der Industrie	21,9	20,1	18,6	[C] Verarb.Gewerbe/Att.manifatturiere (79,6)	81,0	40	Professioni nell'industria
Metallarbeiter und Berufe im Bereich Metall	18,1	7,7	12,7	[C] Verarb.Gewerbe/Att.manifatturiere (92,5)	77,6	35	Operaio metallurgico e professioni nel metallmeccanico
Hilfskräfte für die Verpackung und Lagerhaltung	10,0	29,3	34,4	[C] Verarb.Gewerbe/Att.manifatturiere (33,5)	67,7	39	Personale ausiliario addetto all'imballaggio e al magazzino
Allgemeine Hilfskräfte	11,7	18,4	25,0	[C] Verarb.Gewerbe/Att.manifatturiere (23,2)	64,8	44	Personale non qualificato
Allgemeiner Hilfsarbeiter	22,7	20,5	32,4	[C] Verarb.Gewerbe/Att.manifatturiere (33,9)	69,5	40	Operaio generico
Insgesamt	1000,0	50,8	15,0	-	68,9	42	Totale

Quelle: Amt für Arbeitsmarktbeobachtung

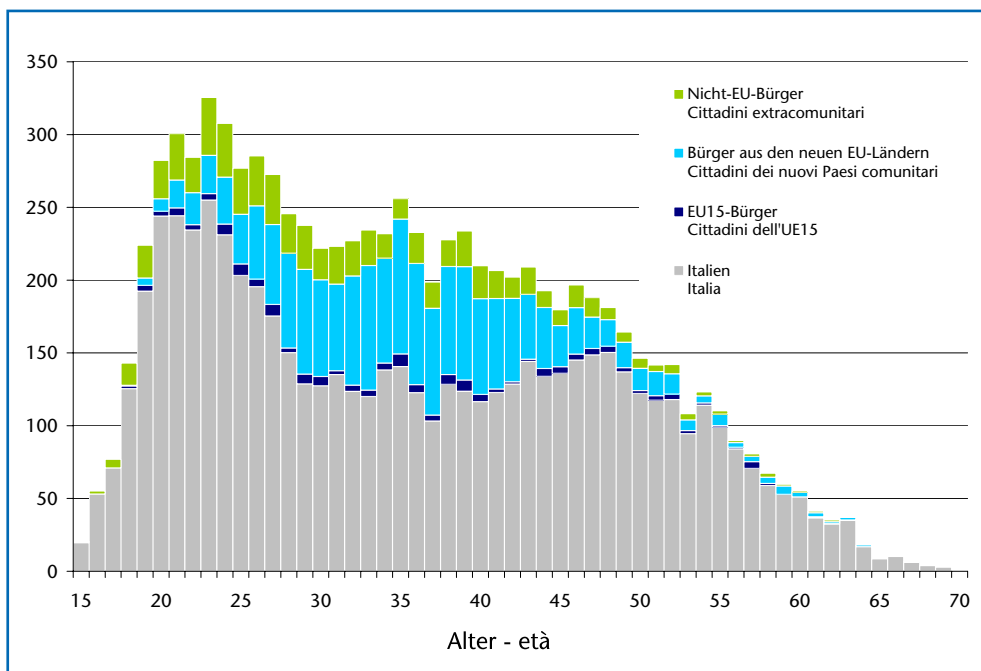
Frauenanteil über 90 bzw. unter 10 Prozent
Quota femminile sopra 90% / sotto 10%

Ausländeranteil über 20 Prozent
Quota stranieri sopra 20%

Niedriges bzw. hohes Durchschnittsalter
Età media bassa / alta

Fonte: Ufficio osservazione mercato del lavoro

Der Beruf "Servierfachkraft (Kellner)" nach Staatsbürgerschaft und Alter
La professione "cameriere" per cittadinanza e età
 Jahresdurchschnitt 2016 - media annua 2016



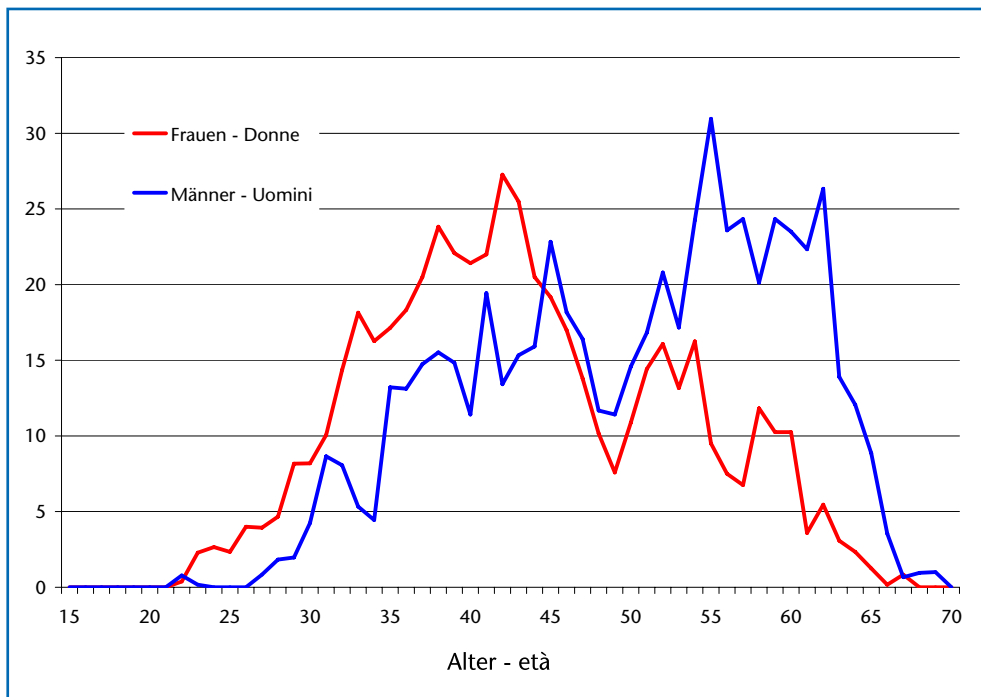
Quelle: Amt für Arbeitsmarktbeobachtung

Fonte: Ufficio osservazione mercato del lavoro

Diese und weitere Grafiken zu den einzelnen Berufsgruppen sind der Online-Version dieses AM-News beigelegt. Dabei werden die einzelnen Berufe nach Geschlecht, Staatsbürgerschaft, Vertragsdauer und Alter dargestellt sowie die Aufteilung nach den einzelnen Wirtschaftssektoren. Zudem werden die wichtigsten Kennzahlen und eine zeitliche Entwicklung der letzten sieben Jahre gezeigt.

Questi e altri grafici riguardanti le singole professioni sono allegati alla versione online di questo Mercato del lavoro news. Tale allegato contiene grafici sulle singole professioni per sesso, cittadinanza, durata del contratto ed età, come anche la divisione per settore economico. Inoltre contiene anche i principali numeri e illustra lo sviluppo della professione nel arco degli ultimi 7 anni.

Der Beruf "Arzt/Ärztin" nach Geschlecht und Alter
La professione "medico/medica" per sesso e età
 Jahresdurchschnitt 2016 - media annua 2016



Quelle: Amt für Arbeitsmarktbeobachtung

Fonte: Ufficio osservazione mercato del lavoro



Arbeitnehmer in Handwerksberufen weisen ein deutlich jüngeres Durchschnittsalter auf. Zurückzuführen ist dies zum Großteil auf den frühen Einstieg in diese Berufe über die traditionelle Lehre und einem späteren Übergang in die Selbständigkeit. Ein höheres Durchschnittsalter haben - nachvollziehbar, aber mit Ausnahmen - Arbeitnehmer in Berufen, für welche z.B. ein Universitätsabschluss Voraussetzung ist.

Berufe mit einem deutlich geringeren Durchschnittsalter sind z.B. *Kfz-Mechatroniker, Bäcker und Konditoren, Tischler, Maler und Lackierer und Elektrotechniker und Elektriker*. Ein hohes Durchschnittsalter weisen hingegen jene Personen auf, welche als *Führungskräfte, Direktoren und Geschäftsführer, Tierarzt, Religionswissenschaftler und Theologen*, aber auch als *Schulwart* beschäftigt sind.

Besonders bei den Ärzten zeigt sich, was das Alter betrifft, eine interessante Struktur: Die Männer stellen mit rund 53% noch knapp die Mehrheit. Sie sind durchschnittlich 50, die Frauen 43 Jahre alt. In Zukunft wird sich bei diesem Beruf das Geschlechterverhältnis wohl umkehren. Aus der Kombination Beruf und Alter lässt sich zudem erkennen, welche Berufe als "neu" eingestuft werden können und welche wohl eher aussterbende Berufe sein dürften. Diesem Aspekt werden sich zukünftige *Arbeitsmarkt news* widmen.

Autor: Walter Niedermair

I lavoratori nelle professioni artigianali hanno un'età media sensibilmente più bassa. Questo è ascrivibile in larga parte alla giovane età in cui si accede a queste professioni attraverso il tradizionale apprendistato e a un passaggio successivo alla professione autonoma. Un'età media superiore caratterizza, con qualche eccezione, i lavoratori delle professioni per le quali è necessario possedere per esempio una laurea.

Professioni con un'età minima significativamente più bassa sono per esempio i *meccatronici d'auto, i panettieri e pasticceri, i falegnami, i pittori e i verniciatori, gli elettrotecnici ed elettricisti*. Un'età media particolarmente alta caratterizza invece le persone che svolgono *cariche dirigenziali, i veterinari, i teologi e gli studiosi delle religioni*, ma anche quelli che lavorano come *bidelli*.

Soprattutto tra i medici, a livello di età, si osserva una struttura molto interessante: gli uomini, con il 53% circa, sono ancora una risicata maggioranza. Visto che i medici hanno un'età media di 50 anni, mentre quella delle loro colleghe è inferiore (43 anni), la quota delle donne in tale professione è destinata in futuro ad aumentare, fino a superare quella dei primi. Dalla combinazione professione-età si evince che è possibile distinguere le professioni "nuove" da quelle in estinzione. Mercato del lavoro News si occuperà in futuro di questo aspetto.

Autore: Walter Niedermair

Anmerkungen:

Die Angabe des Berufes in der Meldung der Arbeitsverhältnisse an das Amt für Arbeitsmarktbeobachtung ist seit 2009 verpflichtend. Aktuell sind für die Jahre von 2009 bis 2016 rund 85% der ausgeübten Berufe bekannt.

Zu beachten ist weiters, dass nicht jeder dasselbe unter einer bestimmten Berufsbezeichnung versteht und die einzelnen Tätigkeiten innerhalb eines Berufes sehr unterschiedlich sein und sich zum Teil im Laufe der Zeit auch deutlich verändern können.

Ein Beispiel dafür ist der Kraftfahrzeugmechaniker: Die frühere Berufsbezeichnung *Kfz-Mechaniker* wurde zu *Kfz-Techniker* und heißt nun *Kfz-Mechatroniker*. Für die vorliegende Analyse wurden diese verschiedenen Berufsbezeichnungen unter dem neuen Namen zusammengefasst (*Kfz-Mechatroniker*). Analog wurde auch für andere Berufsbezeichnungen vorgegangen.

Für diese erste Analyse wurden die Berufe der Arbeitnehmer bewusst sehr stark zusammengefasst um einen groben Überblick zu gewährleisten. Damit wird ein anderer Zugang zum Arbeitsmarkt erreicht als jener nach Wirtschaftssektor. Zukünftige Analysen werden die Berufe und deren Dynamik detaillierter betrachten.

Note:

L'indicazione della professione nella notifica dei rapporti di lavoro all'Ufficio Osservazione mercato del lavoro è obbligatoria dal 2009. Attualmente per gli anni dal 2009 al 2016 è noto l'85% circa delle professioni esercitate.

Va altresì osservato che non tutti intendono una determinata denominazione professionale allo stesso modo e che le singole attività esercitate nell'ambito di una professione possono essere molto diverse (e in parte cambiare sensibilmente nel tempo).

Un esempio è quello del *meccanico per auto*, la cui denominazione originaria è stata trasformata in *tecnico per auto* e oggi si chiama *meccatronico d'auto*. Ai fini della presente analisi queste diverse denominazioni sono state riunite sotto lo stesso nome (*meccatronico d'auto*). Si è proceduto analogamente anche con le altre denominazioni professionali.

Per questa prima analisi le professioni dei lavoratori sono state riepilogate in gran misura per ottenere una panoramica generale. In questo modo si ottiene un accesso diverso al mercato del lavoro rispetto a quello per settore economico. Le analisi future tratteranno le professioni e le rispettive dinamiche in modo più dettagliato.

Unselbständig Beschäftigte

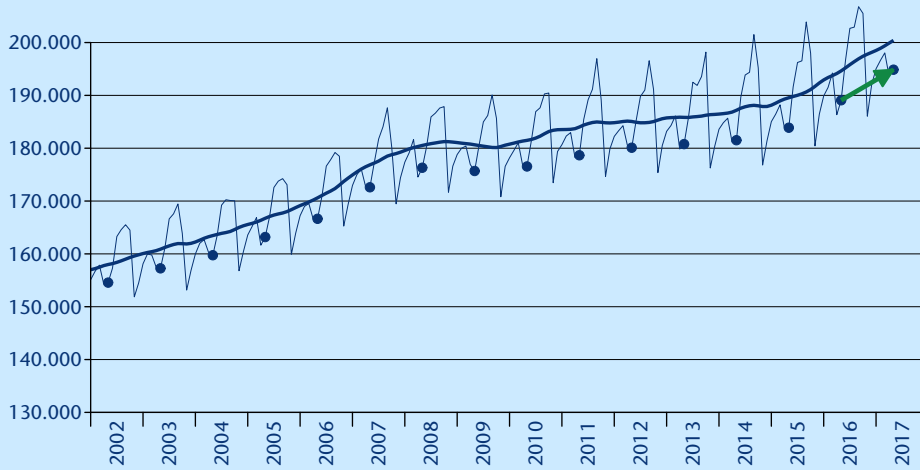
Lavoratori dipendenti



193.365

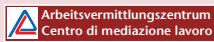
Veränderung zum Vorjahr
Variaz. rispetto anno prec.

+7.027
+3,8%



Eingetragene Arbeitslose

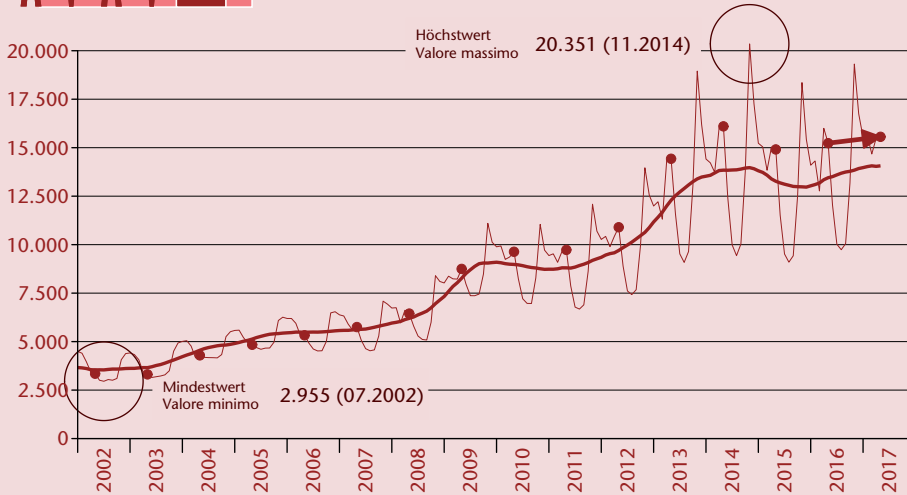
Disoccupati iscritti



15.632

Veränderung zum Vorjahr
Variaz. rispetto anno prec.

-382
-2,4%



Stellenangebote

Offerte d'impiego



1.674

Veränderung zum Vorjahr
Variaz. rispetto anno prec.

+129
+8,3%

Detailliertere Daten unter: <http://www.provinz.bz.it/arbeit/arbeitsmarkt/arbeitsmarkt-entwicklung.asp> verfügbar.
Dati più dettagliati disponibili su: <http://www.provincia.bz.it/lavoro/mercato-del-lavoro/mercato-lavoro-sviluppo.asp>



Arbeitsmarkt aktuell:
Eingetragen beim Landesgericht Bozen,
Nr.7/1990
Verantwortlicher Direktor:
Dr. Helmuth Sinn
Druck: Landesdruckerei

Mercato del lavoro flash:
registrato al tribunale di Bolzano,
n. 7/1990
direttore responsabile:
Dr. Helmuth Sinn
Stampa: Tipografia provinciale



Anlage zum Arbeitsmarkt News 5/2017

Allegato al mercato del lavoro news 5/2017

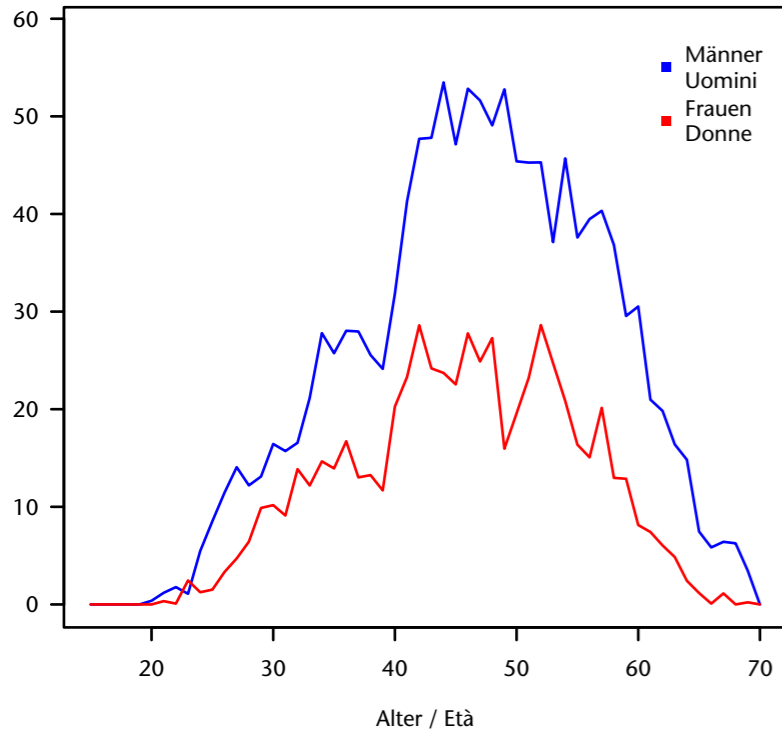
Übersicht der Berufe

Prospettiva delle professioni

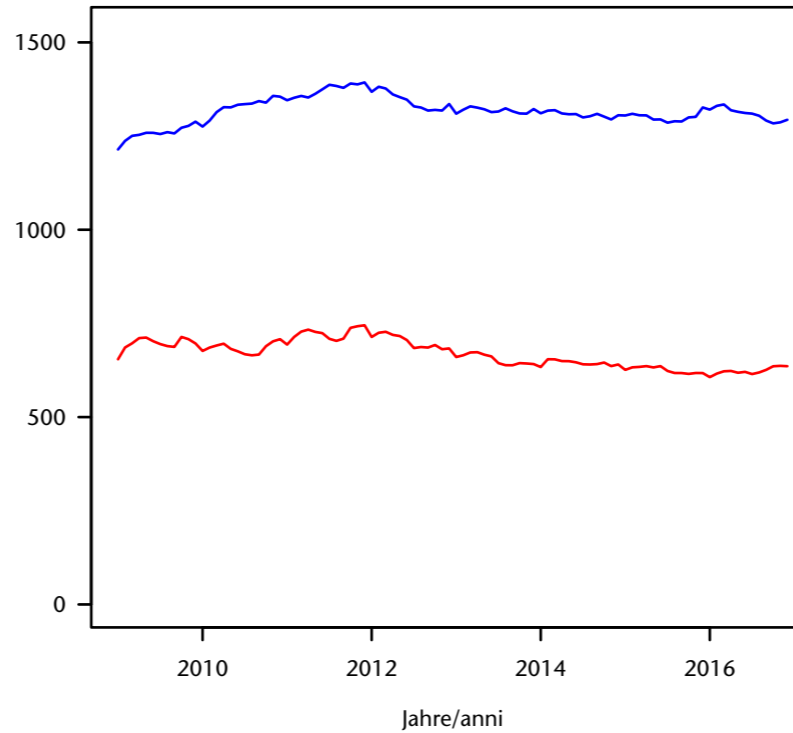


Führungskraft, Direktor und Geschäftsführer Dirigente, direttore e amministratore delegato

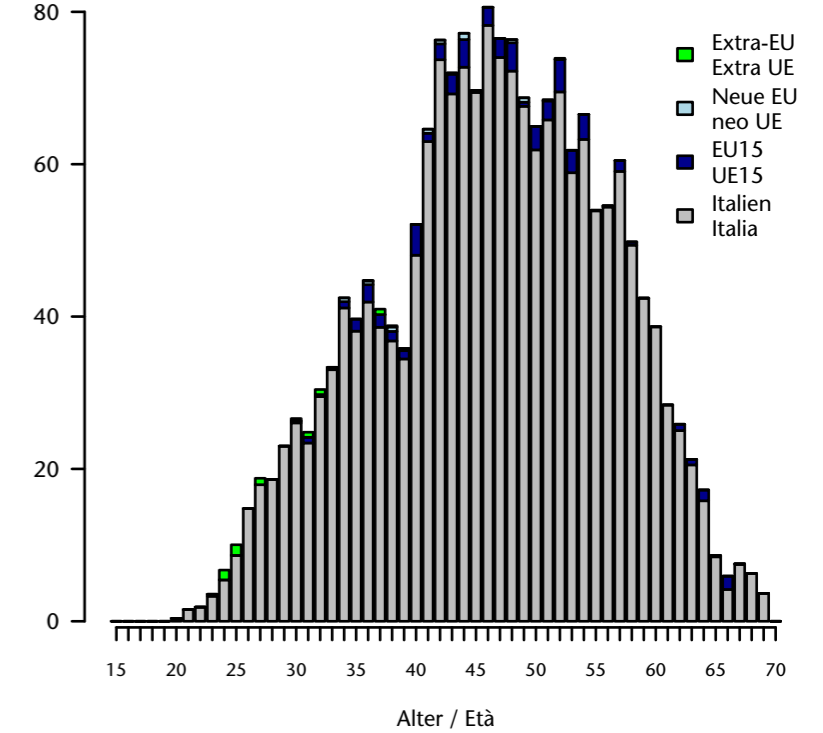
nach Geschlecht und Alter - Jahr 2016
per età e sesso - anno 2016



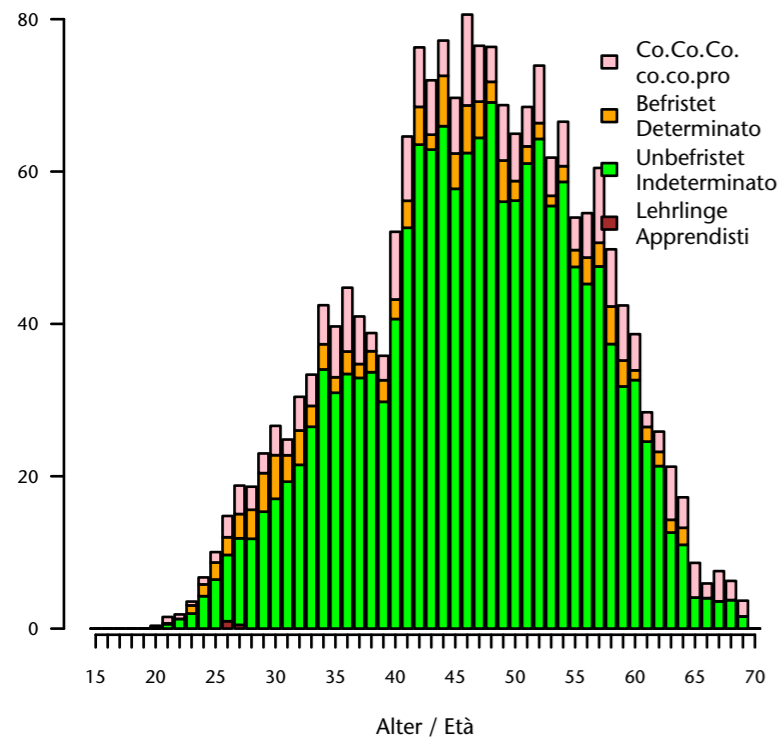
Entwicklung Monatsbestand von 2009-2016
Andamento media mensile 2009-2016




nach Staatsbürgerschaft und Alter - Jahr 2016
per cittadinanza ed età - anno 2016



nach Vertragsdauer und Alter - Jahr 2016
per durata del contratto ed età - anno 2016



nach Wirtschaftssektor - Jahr 2016
per settore economico - anno 2016



Jahresbestand/Media annua 2016: 1.931
Anteil/Quota: 9,8 je/ogni 1.000
Anteil Männer/Quota uomini: 67,7 %
Anteil Frauen/Quota donne: 32,3 %

Durchschnittsalter/Età media: 46,9
Männer/Uomini: 47,3
Frauen/Donne: 46

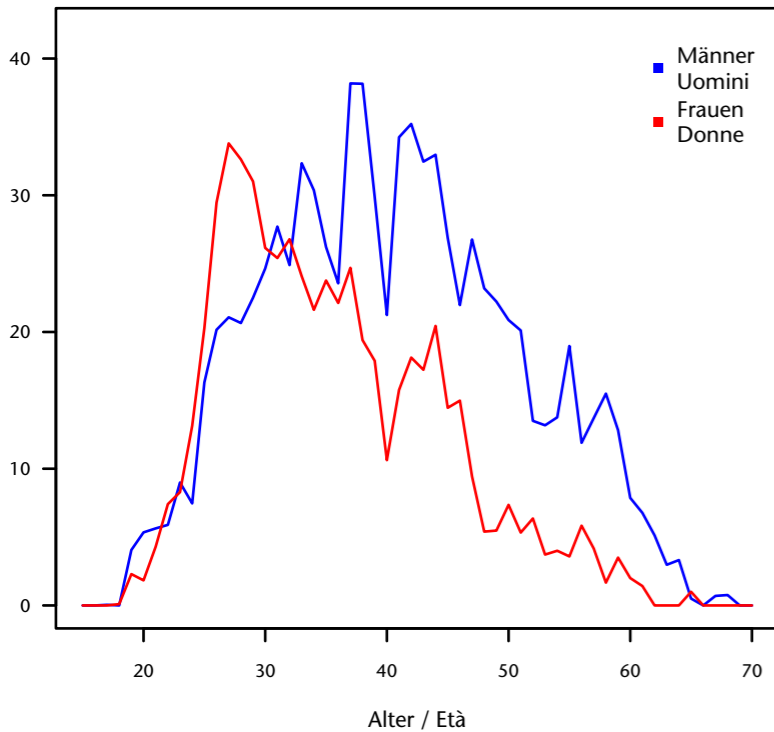
Staatsbürgerschaft/Cittadinanza:
Italien/Italia: 96,5 %
EU15-Bürger/Cittadini dell'UE15: 2,9 %
Bürger aus den neuen EU-Ländern/
Cittadini dei nuovi Paesi comunitari: 0,3 %
Nicht-Eu-Bürger/Cittadini extracomunitari: 0,3 %

Anteil unbefristet/Quota indeterminato: 80,8 %
Anteil Lehrlinge/Quota apprendisti: 0,1 %

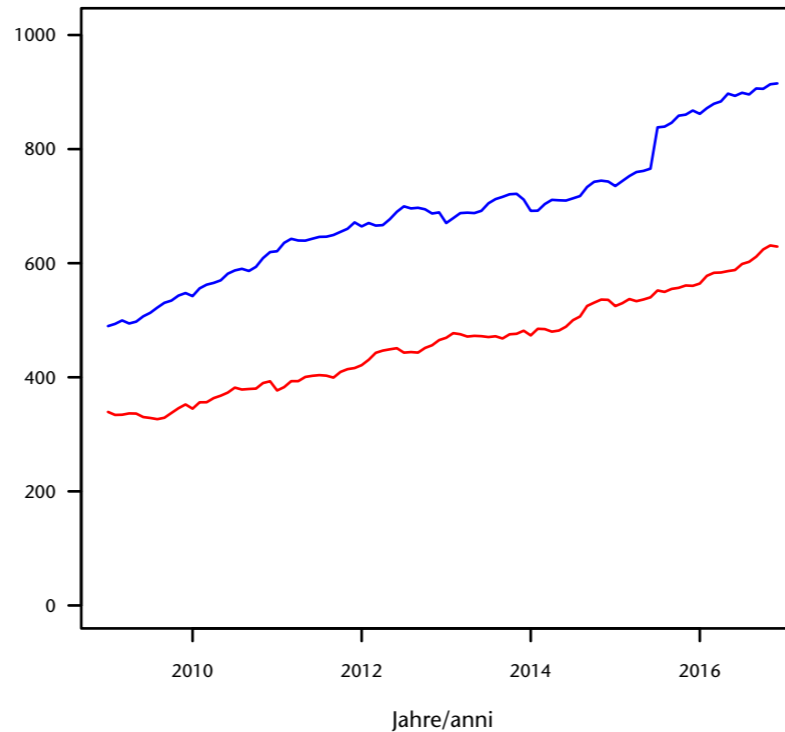
Wichtigster Sektor/Settore più importante:
[G] Handel/Commercio : 16,8 %

Verkaufs-, Vertriebs- und Marketingfachleute Tecnico di vendita, distribuzione e del marketing

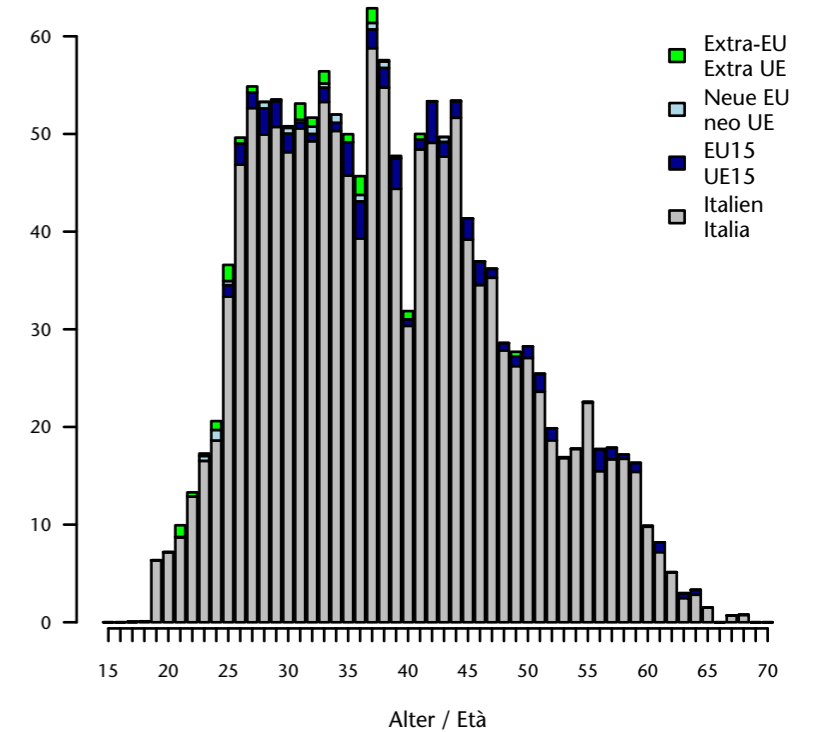
nach Geschlecht und Alter - Jahr 2016
per età e sesso - anno 2016



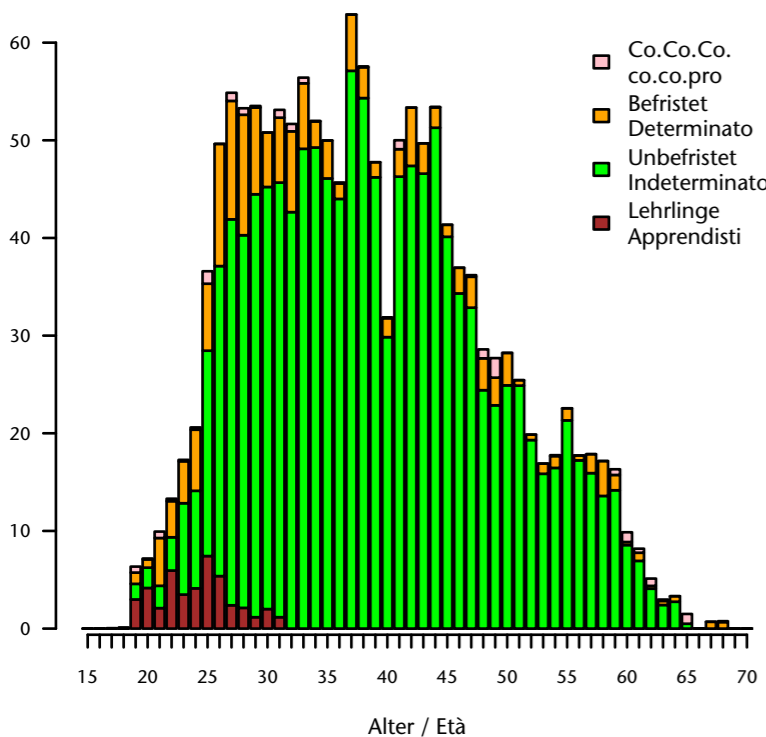
Entwicklung Monatsbestand von 2009-2016
Andamento media mensile 2009-2016




nach Staatsbürgerschaft und Alter - Jahr 2016
per cittadinanza ed età - anno 2016



nach Vertragsdauer und Alter - Jahr 2016
per durata del contratto ed età - anno 2016



nach Wirtschaftssektor - Jahr 2016
per settore economico - anno 2016



Jahresbestand/Media annua 2016: 1.492
Anteil/Quota: 7,6 je/ogni 1.000
Anteil Männer/Quota uomini: 59,9 %
Anteil Frauen/Quota donne: 40,1 %

Durchschnittsalter/Età media: 39
Männer/Uomini: 41
Frauen/Donne: 36,1

Staatsbürgerschaft/Cittadinanza:
Italien/Italia: 94,5 %
EU15-Bürger/Cittadini dell'UE15: 3,9 %
Bürger aus den neuen EU-Ländern/
Cittadini dei nuovi Paesi comunitari: 0,6 %
Nicht-Eu-Bürger/Cittadini extracomunitari: 1,1 %

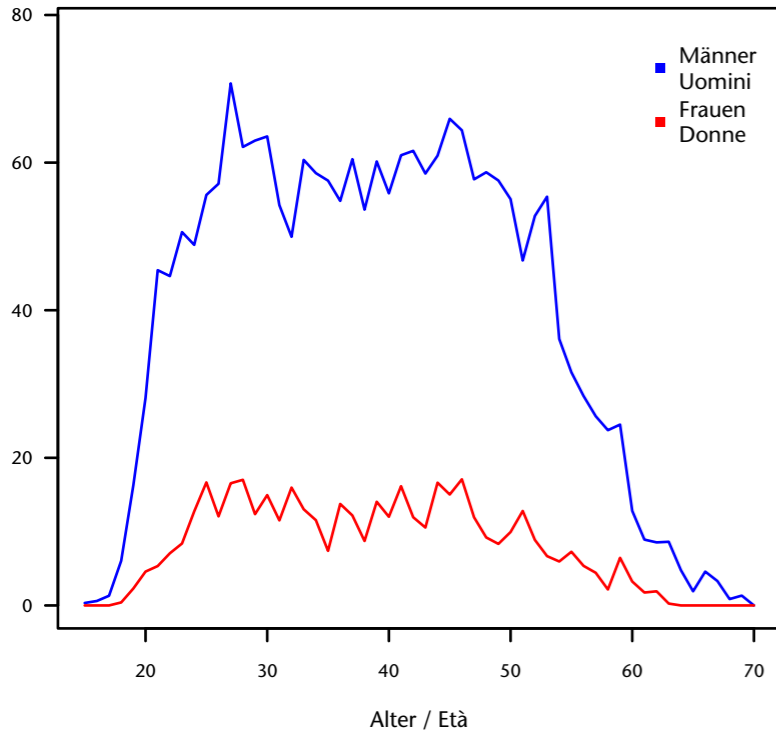
Anteil unbefristet/Quota indeterminato: 84,7 %
Anteil Lehrlinge/Quota apprendisti: 3 %

Wichtigster Sektor/Settore più importante:
[G] Handel/Commercio : 42,2 %

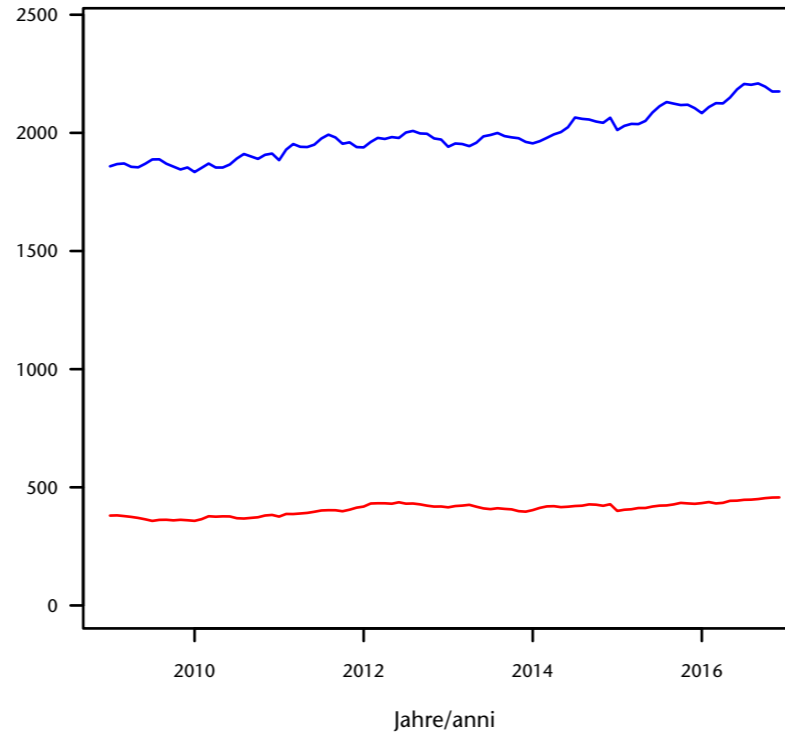
Berufe im Bereich Einkauf und Warendisposition

Professioni nella gestione stock e approvvigionamenti

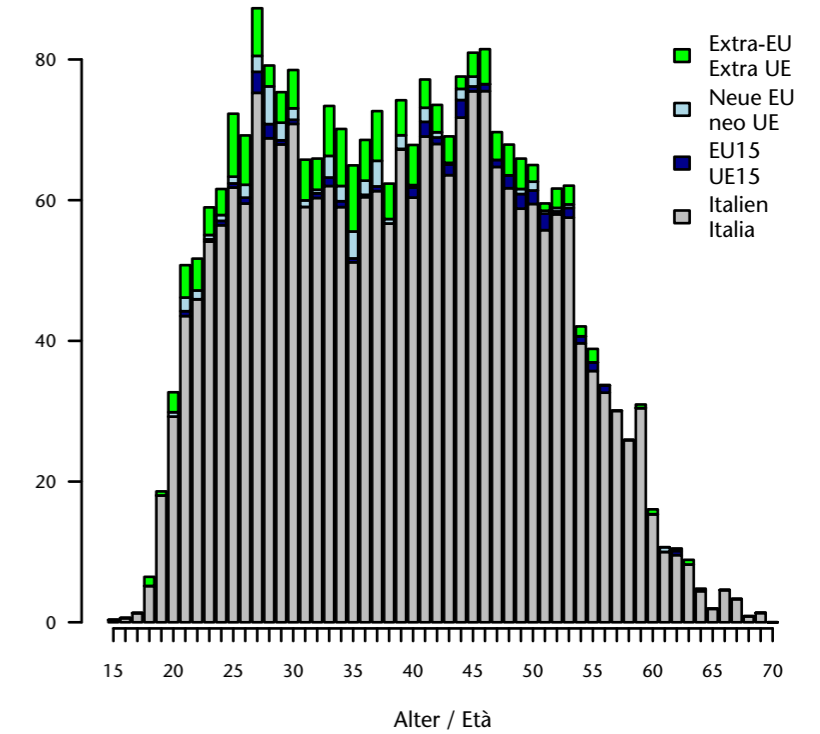
nach Geschlecht und Alter - Jahr 2016
per età e sesso - anno 2016



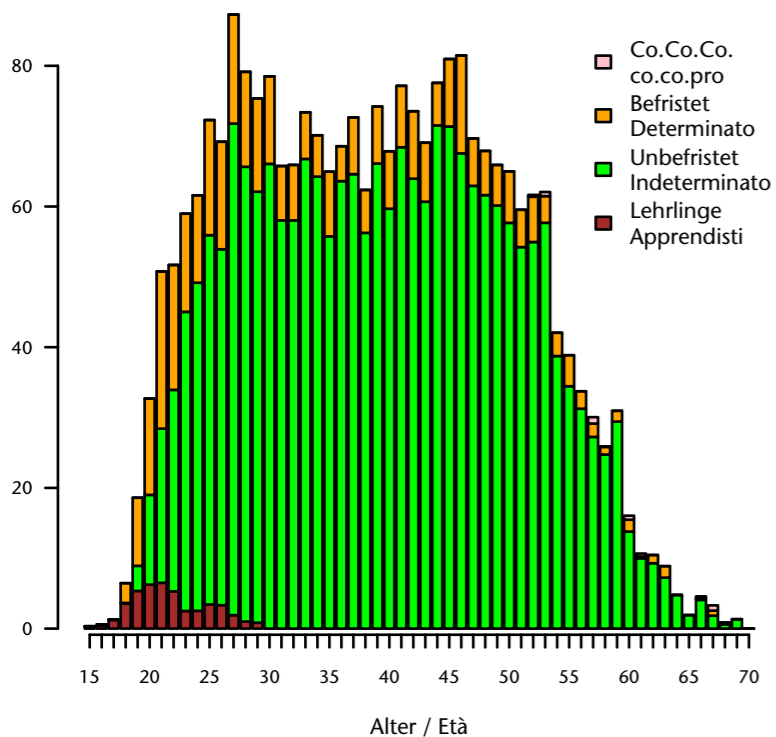
Entwicklung Monatsbestand von 2009-2016
Andamento media mensile 2009-2016




nach Staatsbürgerschaft und Alter - Jahr 2016
per cittadinanza ed età - anno 2016



nach Vertragsdauer und Alter - Jahr 2016
per durata del contratto ed età - anno 2016



nach Wirtschaftssektor - Jahr 2016
per settore economico - anno 2016



Jahresbestand/Media annua 2016: 2.606
Anteil/Quota: 13,2 je/ogni 1.000
Anteil Männer/Quota uomini: 83 %
Anteil Frauen/Quota donne: 17,1 %

Durchschnittsalter/Età media: 39,3
Männer/Uomini: 39,4
Frauen/Donne: 38,8

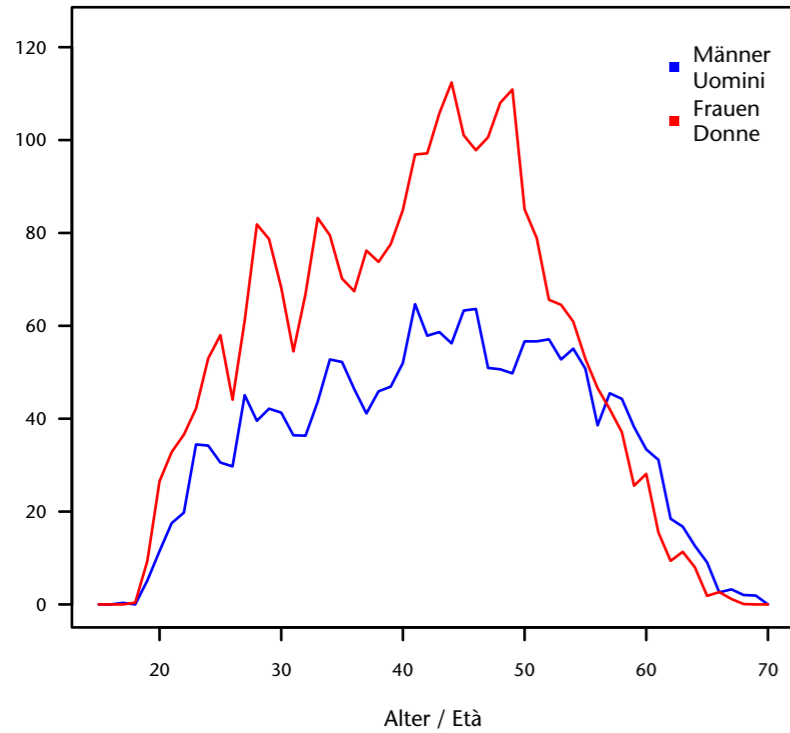
Staatsbürgerschaft/Cittadinanza:
Italien/Italia: 90,1 %
EU15-Bürger/Cittadini dell'UE15: 1,5 %
Bürger aus den neuen EU-Ländern/
Cittadini dei nuovi Paesi comunitari: 1,9 %
Nicht-Eu-Bürger/Cittadini extracomunitari: 6,5 %

Anteil unbefristet/Quota indeterminato: 83,9 %
Anteil Lehrlinge/Quota apprendisti: 1,7 %

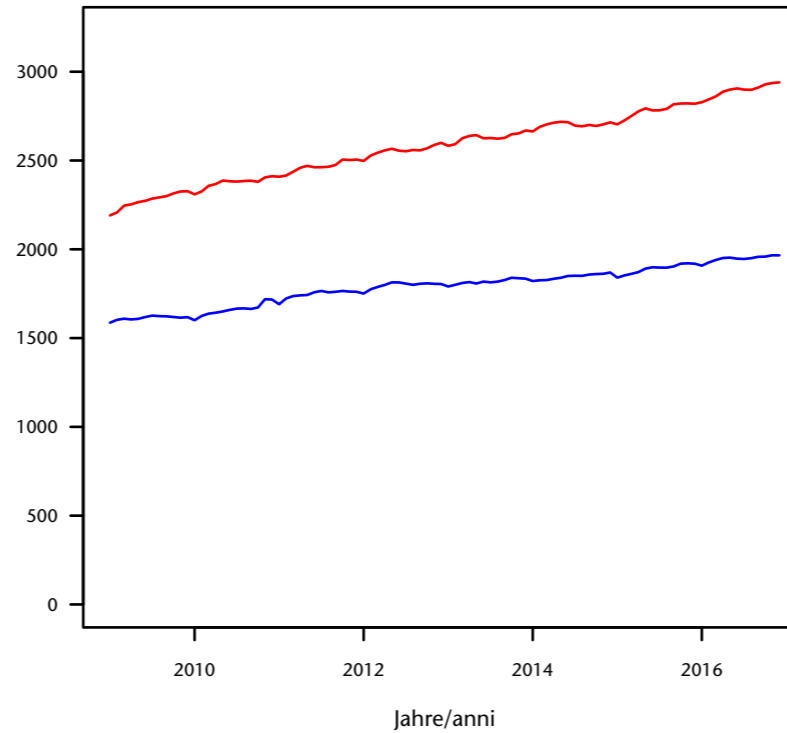
Wichtigster Sektor/Settore più importante:
[G] Handel/Commercio : 51,1 %

Höhere Verwaltungs- und Büroberufe Alte professioni amministrative e d'ufficio

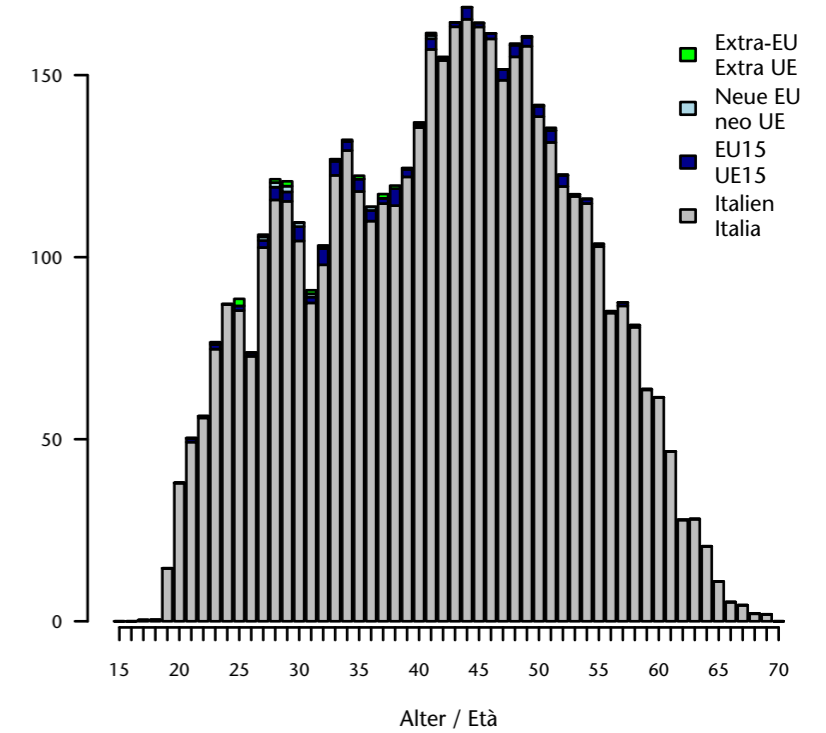
nach Geschlecht und Alter - Jahr 2016
per età e sesso - anno 2016



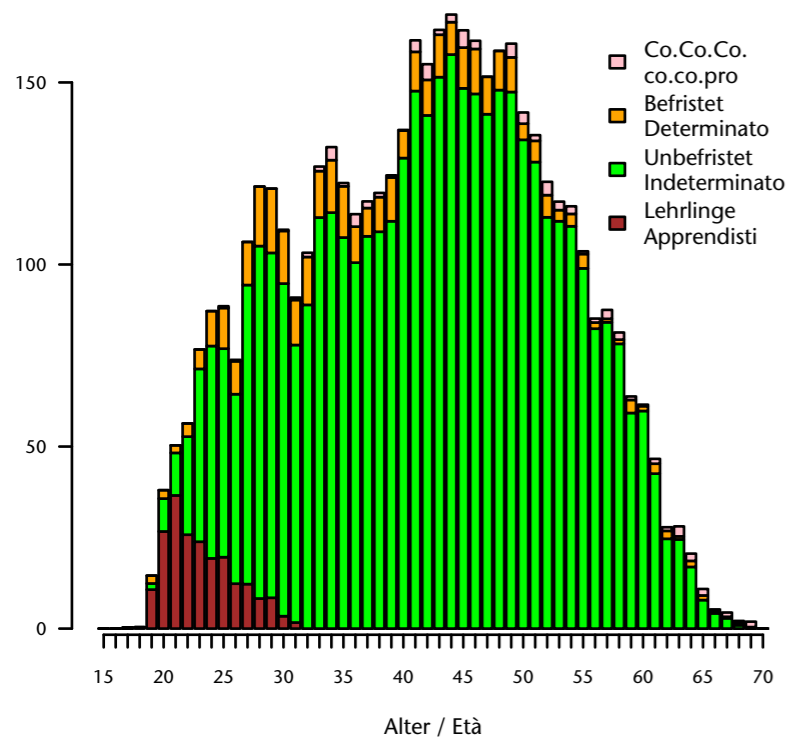
Entwicklung Monatsbestand von 2009-2016
Andamento media mensile 2009-2016



nach Staatsbürgerschaft und Alter - Jahr 2016
per cittadinanza ed età - anno 2016



nach Vertragsdauer und Alter - Jahr 2016
per durata del contratto ed età - anno 2016



nach Wirtschaftssektor - Jahr 2016
per settore economico - anno 2016



Jahresbestand/Media annua 2016: 4.842
Anteil/Quota: 24,6 je/ogni 1.000
Anteil Männer/Quota uomini: 40,2 %
Anteil Frauen/Quota donne: 59,8 %

Durchschnittsalter/Età media: 42,1
Männer/Uomini: 43,3
Frauen/Donne: 41,4

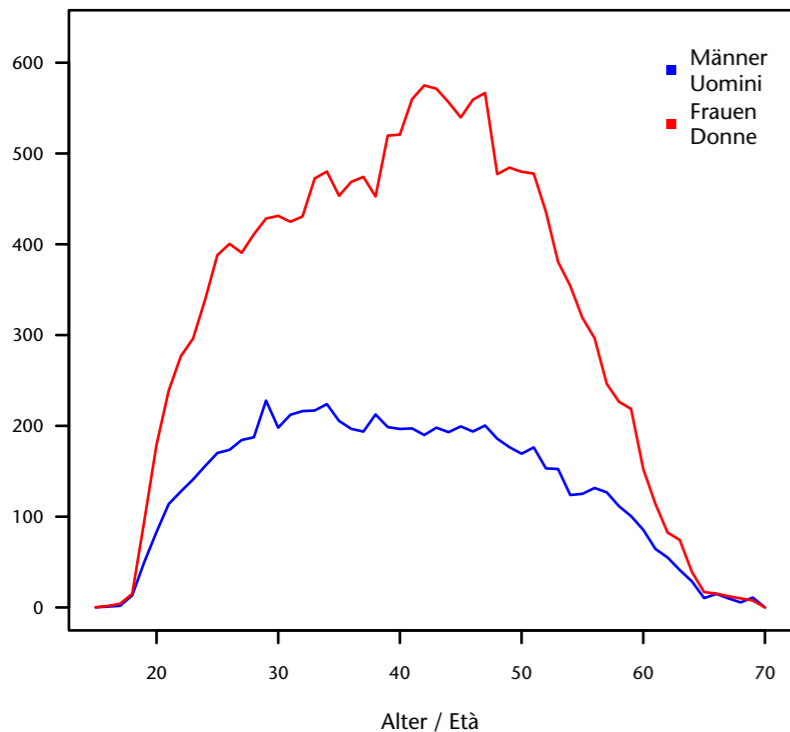
Staatsbürgerschaft/Cittadinanza:
Italien/Italia: 97,9 %
EU15-Bürger/Cittadini dell'UE15: 1,6 %
Bürger aus den neuen EU-Ländern/
Cittadini dei nuovi Paesi comunitari: 0,2 %
Nicht-Eu-Bürger/Cittadini extracomunitari: 0,3 %

Anteil unbefristet/Quota indeterminato: 86,8 %
Anteil Lehrlinge/Quota apprendisti: 4,3 %

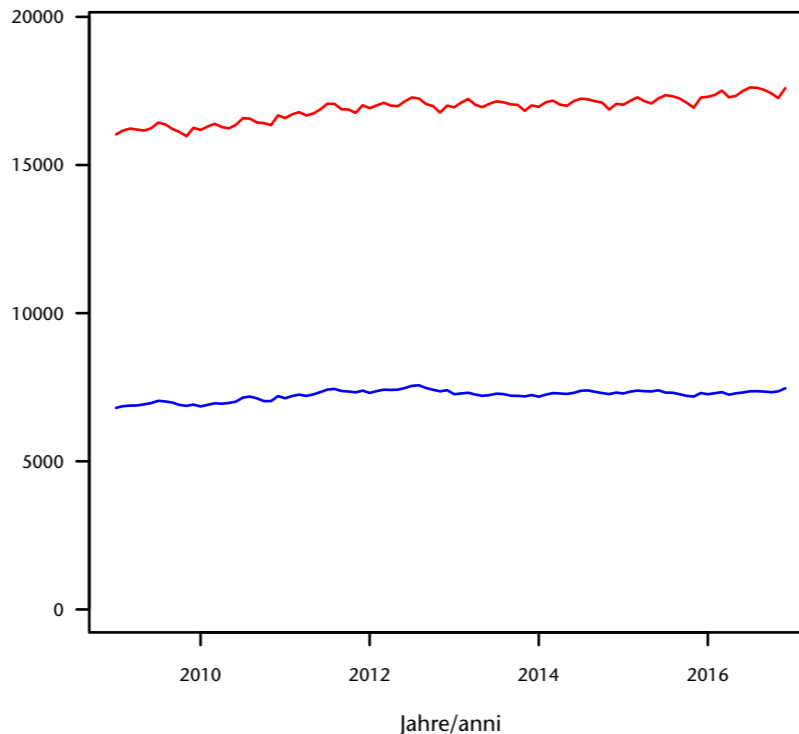
Wichtigster Sektor/Settore più importante:
[O] Öffentliche Verwaltung/Pubblica Amministrazione : 30,8 %

Verwaltungs- und Büroberufe Professioni amministrative e d'ufficio

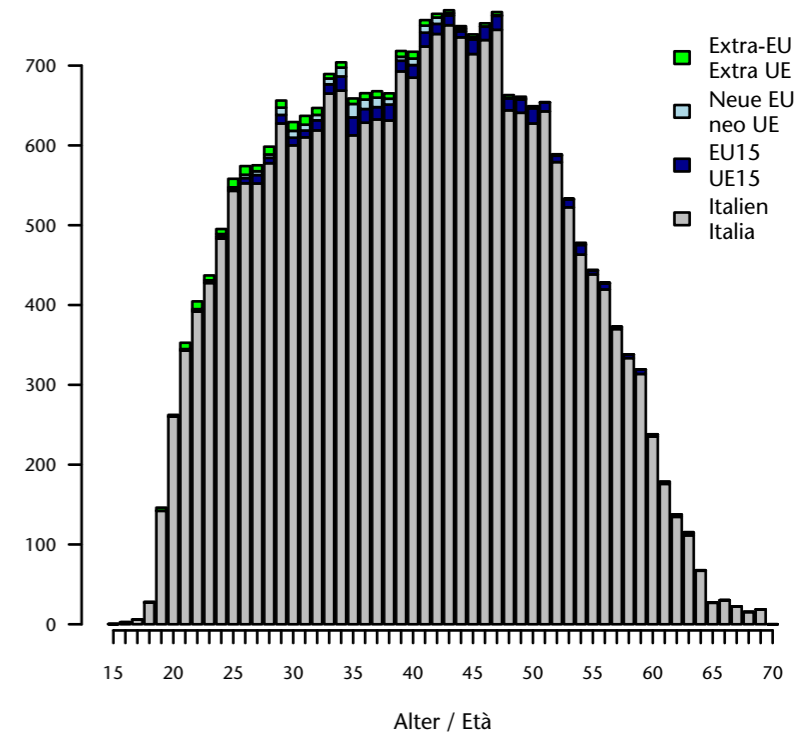
nach Geschlecht und Alter - Jahr 2016
per età e sesso - anno 2016



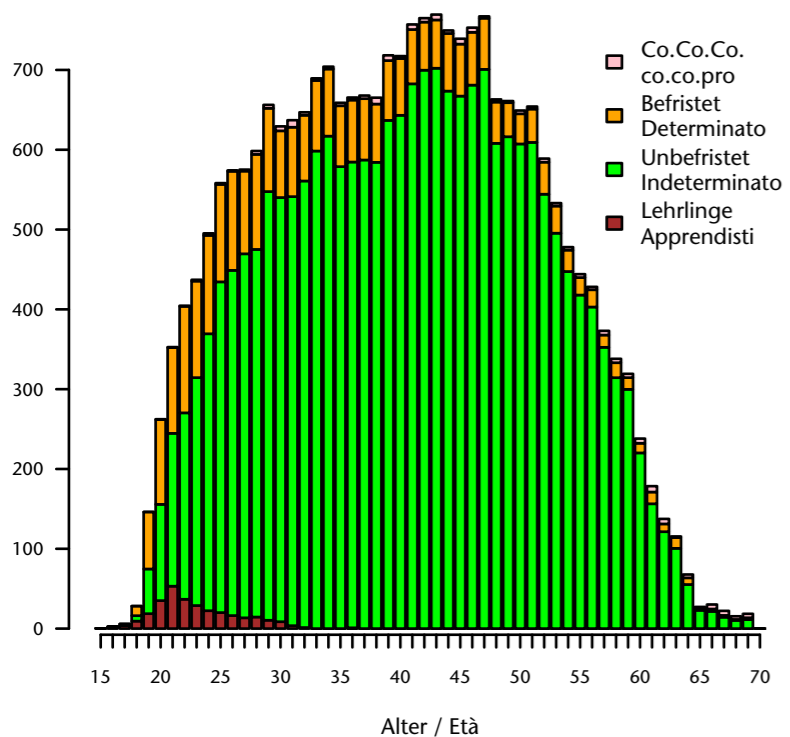
Entwicklung Monatsbestand von 2009-2016
Andamento media mensile 2009-2016



nach Staatsbürgerschaft und Alter - Jahr 2016
per cittadinanza ed età - anno 2016



nach Vertragsdauer und Alter - Jahr 2016
per durata del contratto ed età - anno 2016



nach Wirtschaftssektor - Jahr 2016
per settore economico - anno 2016



Jahresbestand/Media annua 2016: 24.778
Anteil/Quota: 125,8 je/ogni 1.000
Anteil Männer/Quota uomini: 29,6 %
Anteil Frauen/Quota donne: 70,4 %

Durchschnittsalter/Età media: 40,7
Männer/Uomini: 40,4
Frauen/Donne: 40,8

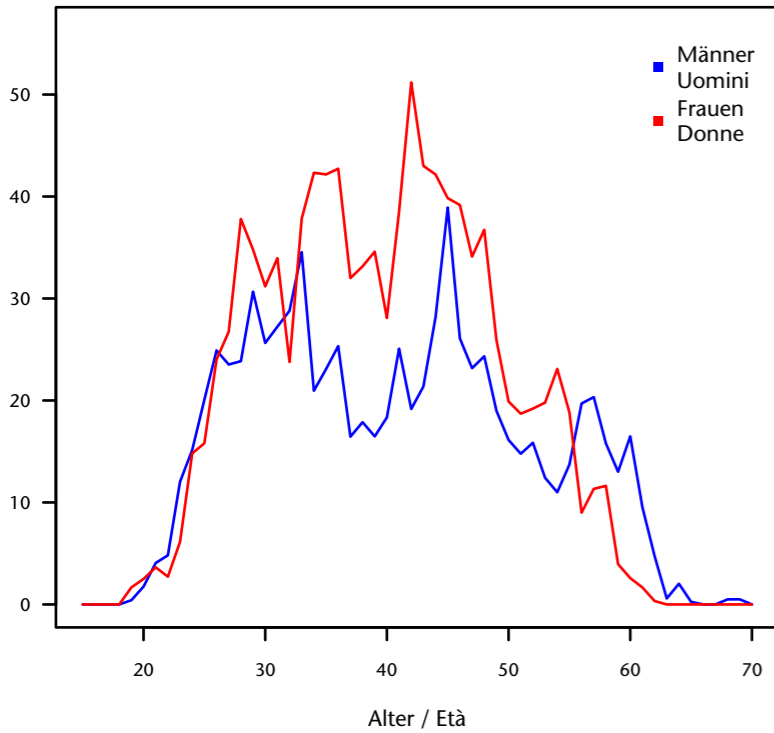
Staatsbürgerschaft/Cittadinanza:
Italien/Italia: 96,7 %
EU15-Bürger/Cittadini dell'UE15: 1,8 %
Bürger aus den neuen EU-Ländern/
Cittadini dei nuovi Paesi comunitari: 0,7 %
Nicht-Eu-Bürger/Cittadini extracomunitari: 0,9 %

Anteil unbefristet/Quota indeterminato: 85,8 %
Anteil Lehrlinge/Quota apprendisti: 1,2 %

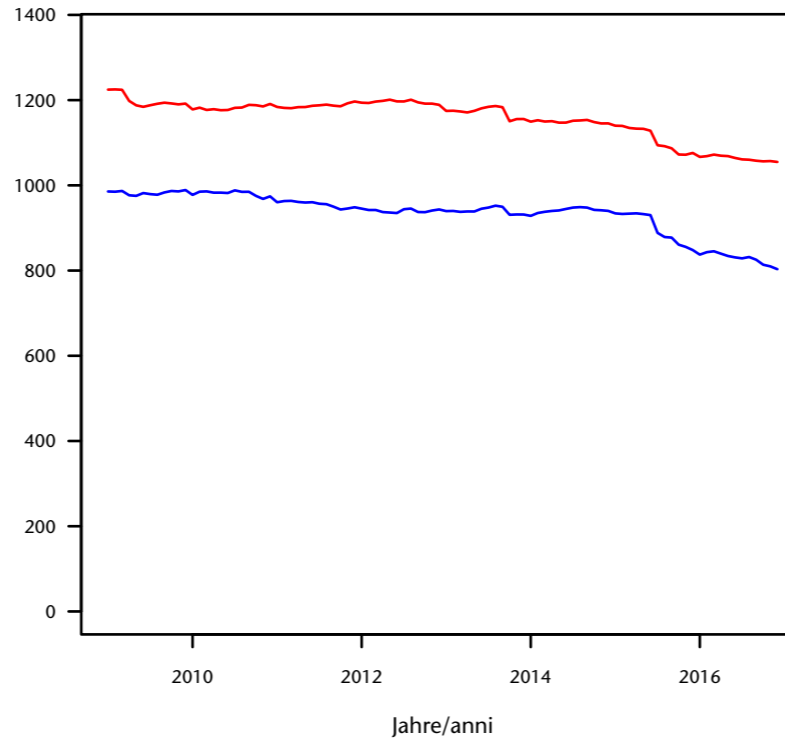
Wichtigster Sektor/Settore più importante:
[O] Öffentliche Verwaltung/Pubblica Amministrazione : 16,5 %

Schalterbeamte in Banken Addetti allo sportello bancario

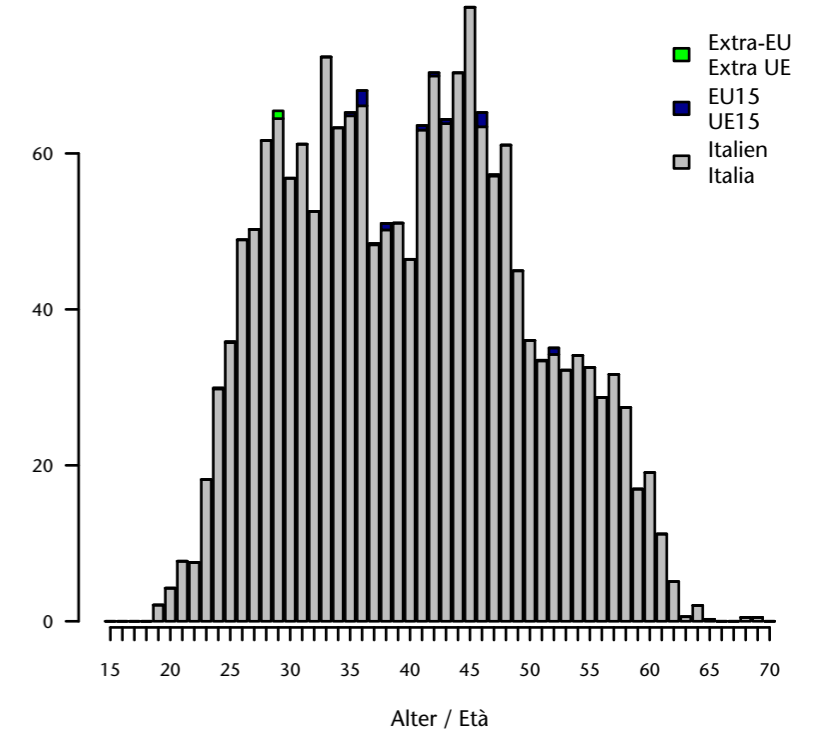
nach Geschlecht und Alter - Jahr 2016
per età e sesso - anno 2016



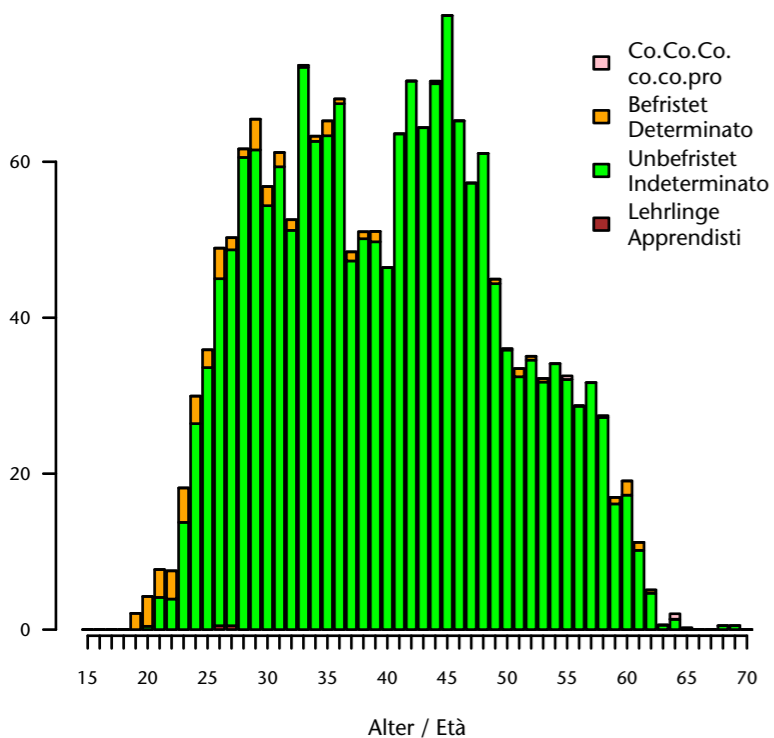
Entwicklung Monatsbestand von 2009-2016
Andamento media mensile 2009-2016



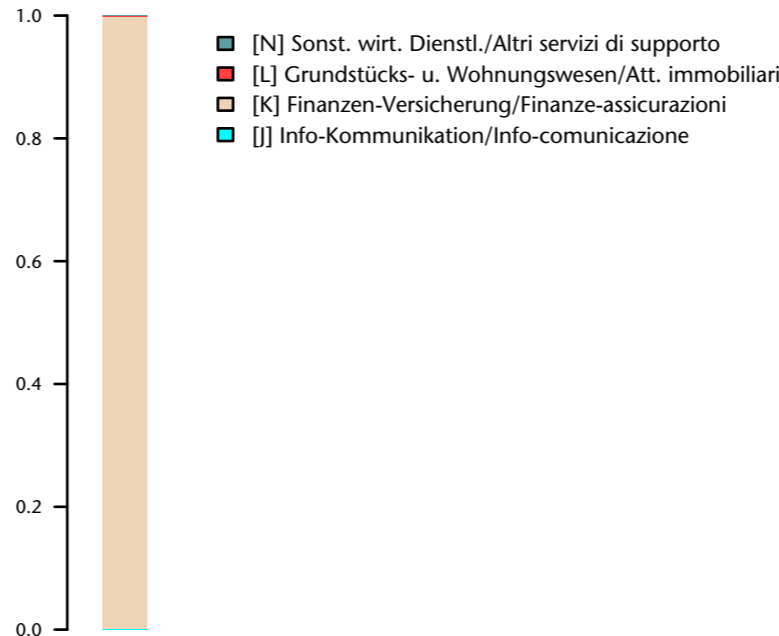
nach Staatsbürgerschaft und Alter - Jahr 2016
per cittadinanza ed età - anno 2016



nach Vertragsdauer und Alter - Jahr 2016
per durata del contratto ed età - anno 2016



nach Wirtschaftssektor - Jahr 2016
per settore economico - anno 2016



Jahresbestand/Media annua 2016: 1.892
Anteil/Quota: 9,6 je/ogni 1.000
Anteil Männer/Quota uomini: 43,8 %
Anteil Frauen/Quota donne: 56,2 %

Durchschnittsalter/Età media: 40,5
Männer/Uomini: 41
Frauen/Donne: 40,2

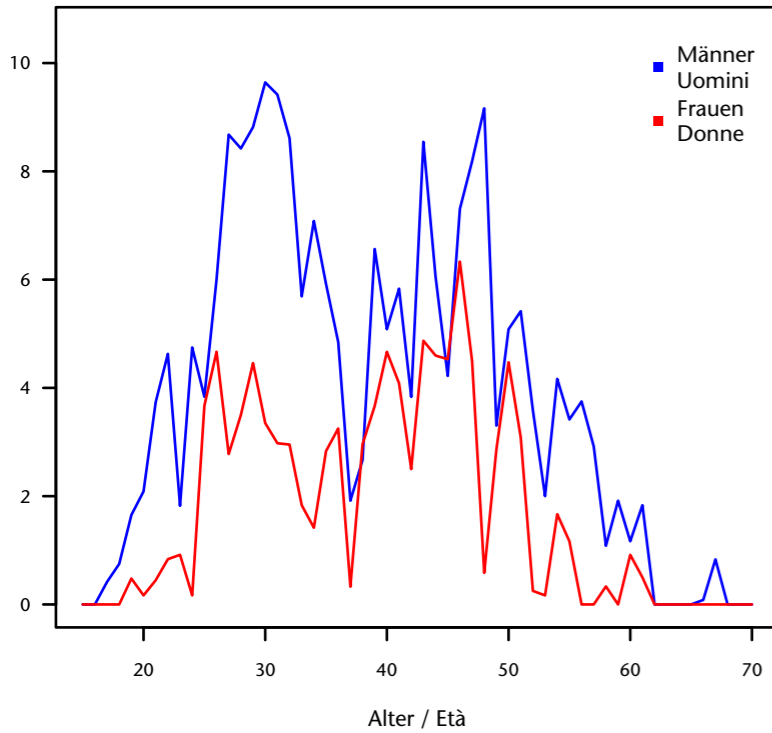
Staatsbürgerschaft/Cittadinanza:
Italien/Italia: 99,5 %
EU15-Bürger/Cittadini dell'UE15: 0,4 %
Bürger aus den neuen EU-Ländern/
Cittadini dei nuovi Paesi comunitari: 0 %
Nicht-Eu-Bürger/Cittadini extracomunitari: 0,1 %

Anteil unbefristet/Quota indeterminato: 97 %
Anteil Lehrlinge/Quota apprendisti: 0,1 %

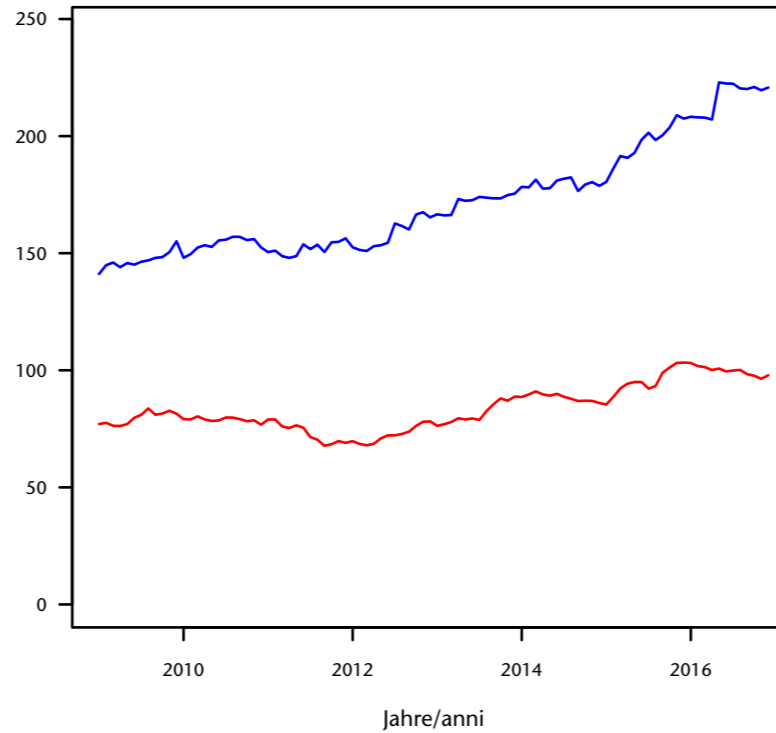
Wichtigster Sektor/Settore più importante:
[K] Finzen-Versicherung/Finanze-assicurazioni : 99,7 %

Mathematiker, Physiker und Naturwissenschaftler Specialisti in scienze matematiche, fisiche e naturali

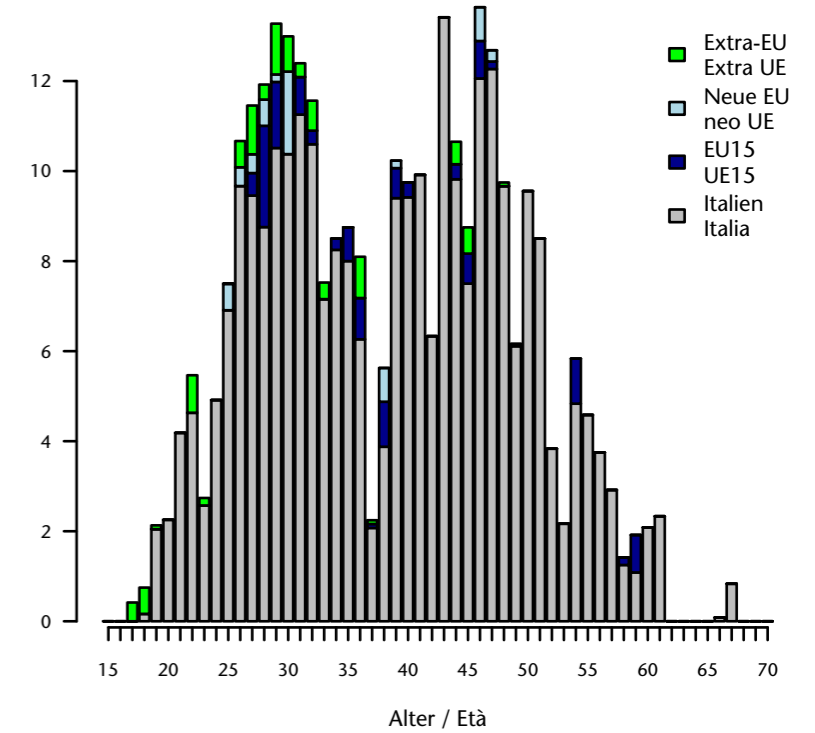
nach Geschlecht und Alter - Jahr 2016
per età e sesso - anno 2016



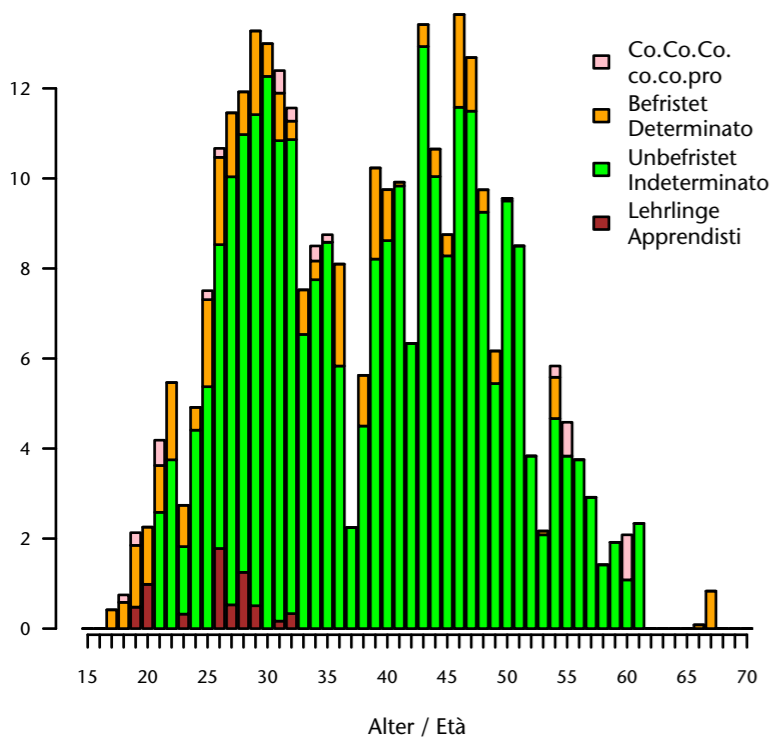
Entwicklung Monatsbestand von 2009-2016
Andamento media mensile 2009-2016




nach Staatsbürgerschaft und Alter - Jahr 2016
per cittadinanza ed età - anno 2016



nach Vertragsdauer und Alter - Jahr 2016
per durata del contratto ed età - anno 2016



nach Wirtschaftssektor - Jahr 2016
per settore economico - anno 2016



Jahresbestand/Media annua 2016: 316
Anteil/Quota: 1,6 je/ogni 1.000
Anteil Männer/Quota uomini: 68,7 %
Anteil Frauen/Quota donne: 31,6 %

Durchschnittsalter/Età media: 38,9
Männer/Uomini: 38,7
Frauen/Donne: 39,3

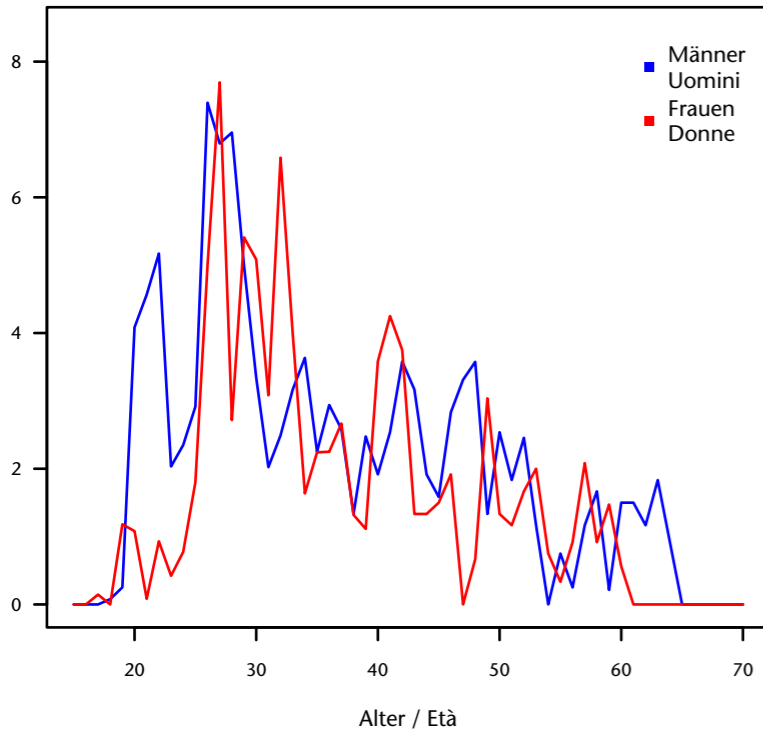
Staatsbürgerschaft/Cittadinanza:
Italien/Italia: 90,9 %
EU15-Bürger/Cittadini dell'UE15: 4,2 %
Bürger aus den neuen EU-Ländern/
Cittadini dei nuovi Paesi comunitari: 1,9 %
Nicht-Eu-Bürger/Cittadini extracomunitari: 3 %

Anteil unbefristet/Quota indeterminato: 85,7 %
Anteil Lehrlinge/Quota apprendisti: 2 %

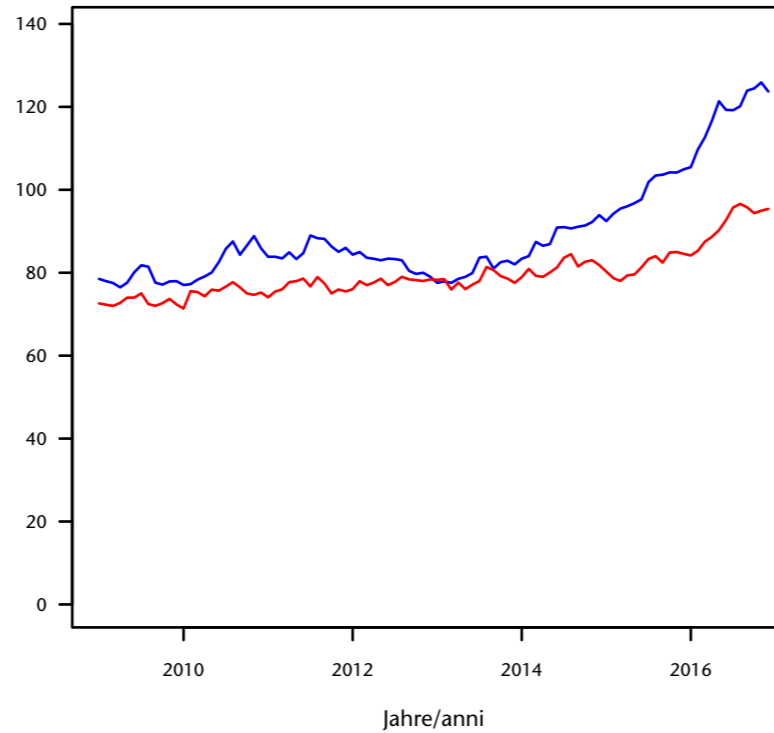
Wichtigster Sektor/Settore più importante:
[C] Verarb. Gewerbe/Attività manifatturiere : 43,1 %

Chemiker und Chemielabortechniker Chimici e tecnico di laboratorio chimico

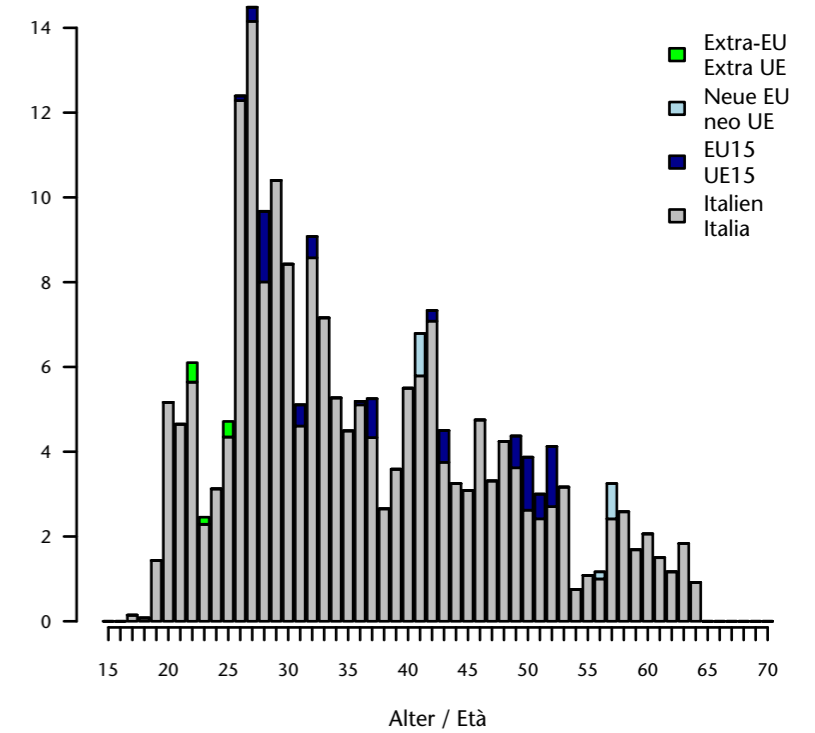
nach Geschlecht und Alter - Jahr 2016
per età e sesso - anno 2016



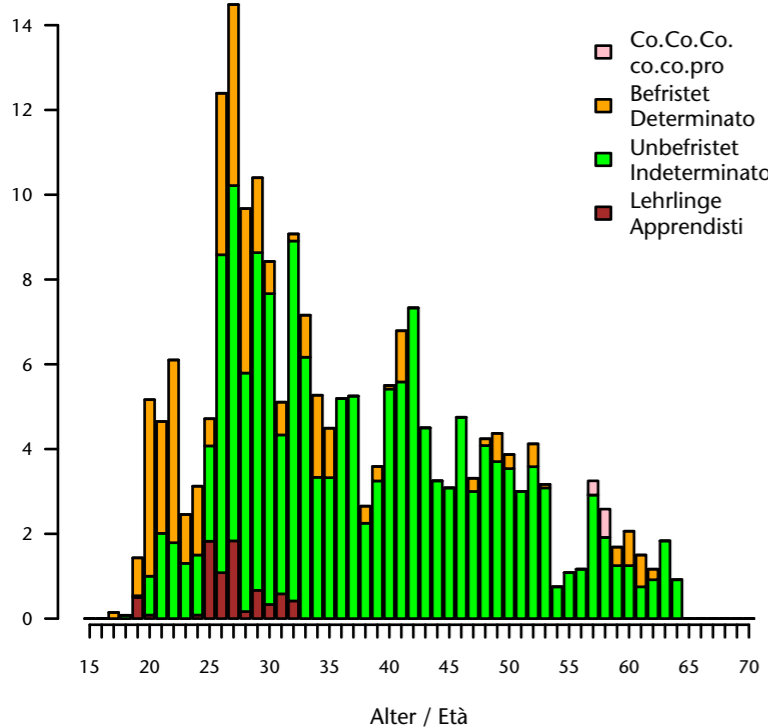
Entwicklung Monatsbestand von 2009-2016
Andamento media mensile 2009-2016



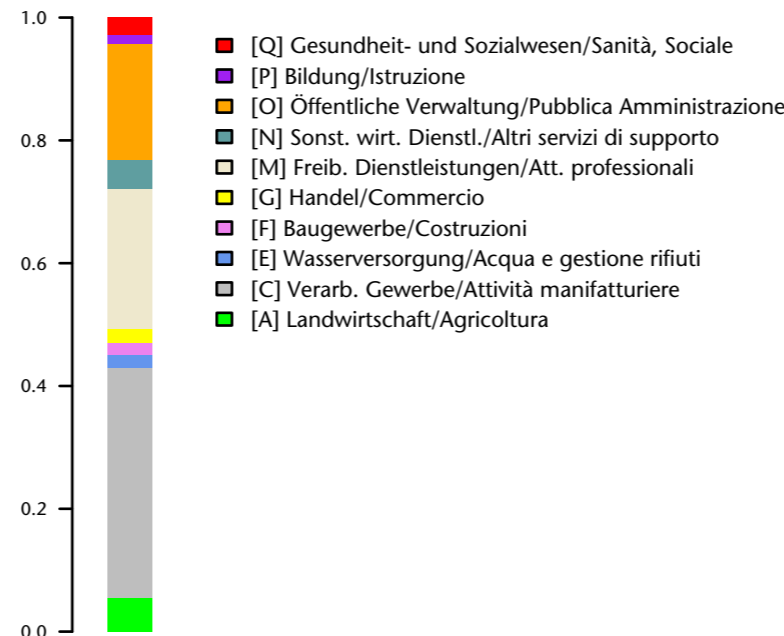
nach Staatsbürgerschaft und Alter - Jahr 2016
per cittadinanza ed età - anno 2016



nach Vertragsdauer und Alter - Jahr 2016
per durata del contratto ed età - anno 2016



nach Wirtschaftssektor - Jahr 2016
per settore economico - anno 2016



Jahresbestand/Media annua 2016: 210
Anteil/Quota: 1,1 je/ogni 1.000
Anteil Männer/Quota uomini: 56,7 %
Anteil Frauen/Quota donne: 43,8 %

Durchschnittsalter/Età media: 36,9
Männer/Uomini: 36,8
Frauen/Donne: 37,1

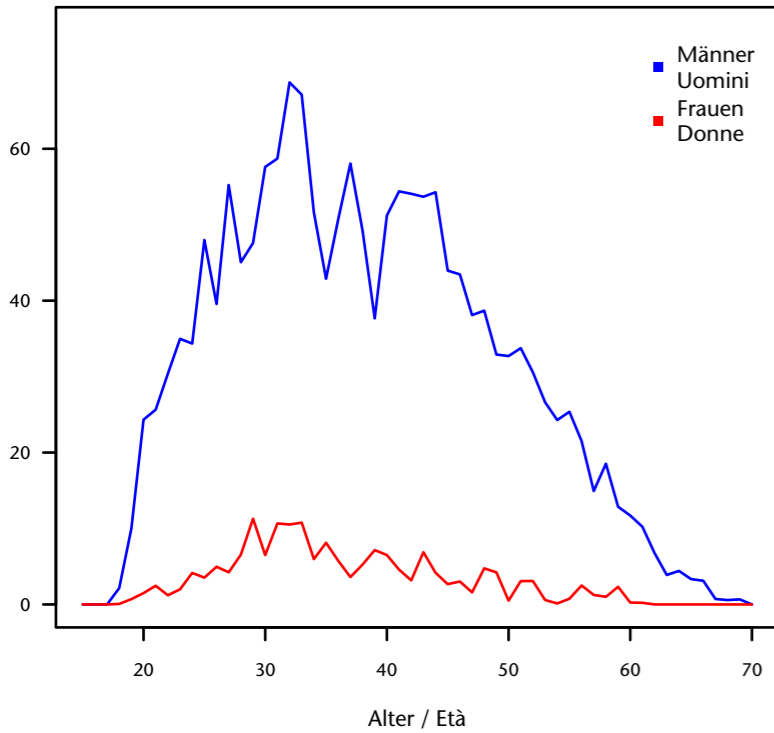
Staatsbürgerschaft/Cittadinanza:
Italien/Italia: 94,2 %
EU15-Bürger/Cittadini dell'UE15: 4,3 %
Bürger aus den neuen EU-Ländern/
Cittadini dei nuovi Paesi comunitari: 1 %
Nicht-Eu-Bürger/Cittadini extracomunitari: 0,5 %

Anteil unbefristet/Quota indeterminato: 76,2 %
Anteil Lehrlinge/Quota apprendisti: 3,6 %

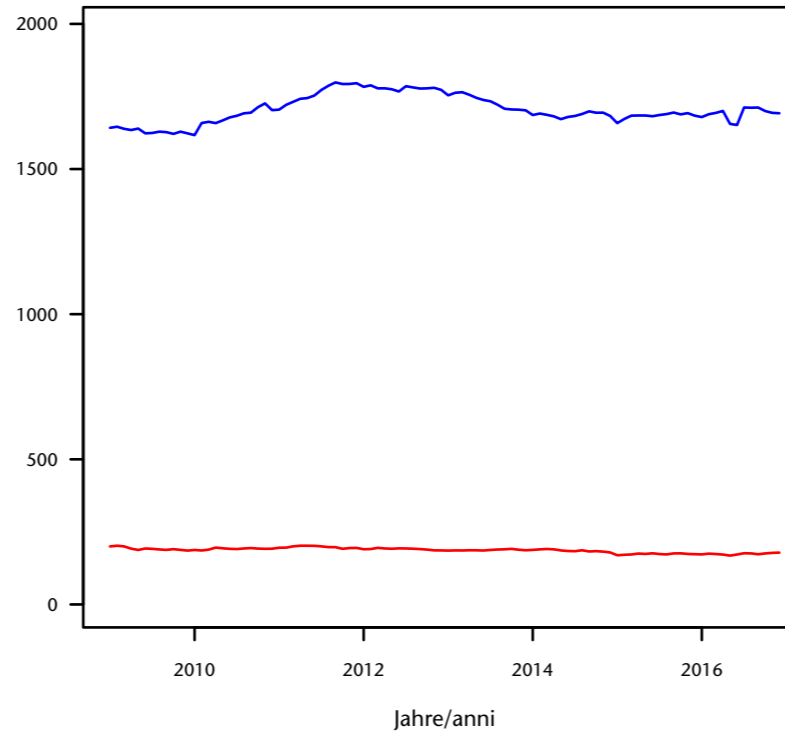
Wichtigster Sektor/Settore più importante:
[C] Verarb. Gewerbe/Attività manifatturiere : 37,5 %

Technischer Angestellter Impiegato tecnico

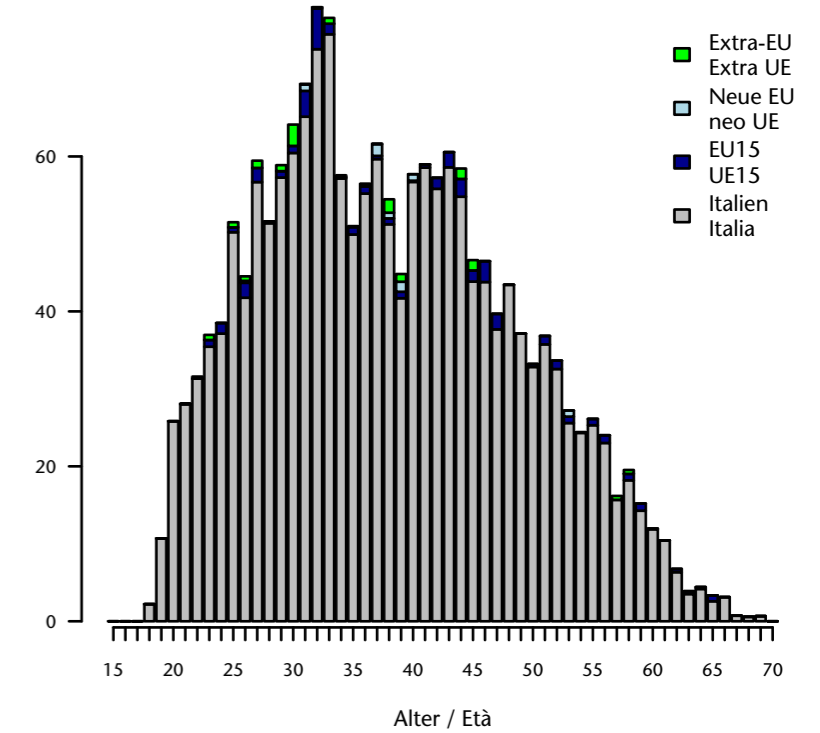
nach Geschlecht und Alter - Jahr 2016
per età e sesso - anno 2016



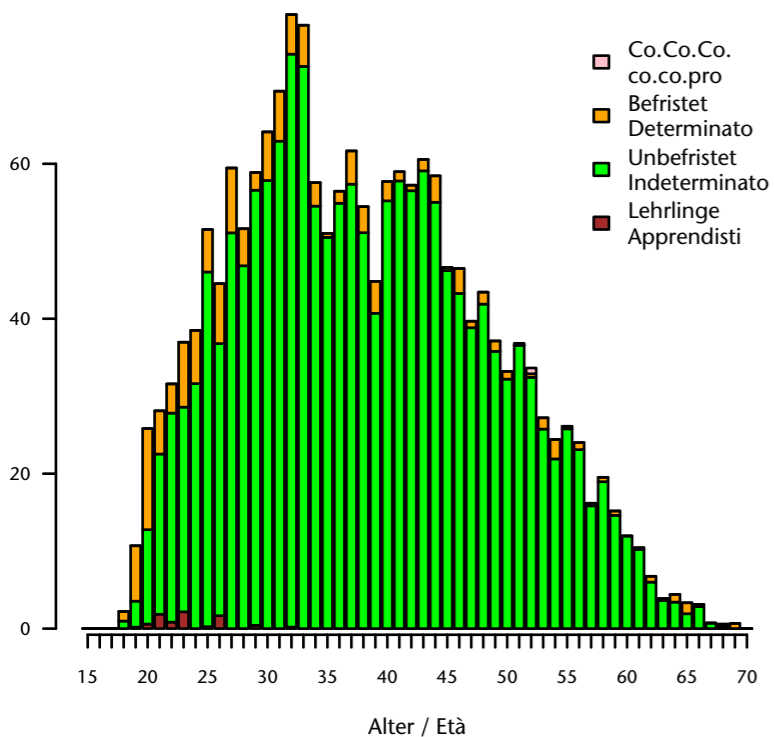
Entwicklung Monatsbestand von 2009-2016
Andamento media mensile 2009-2016



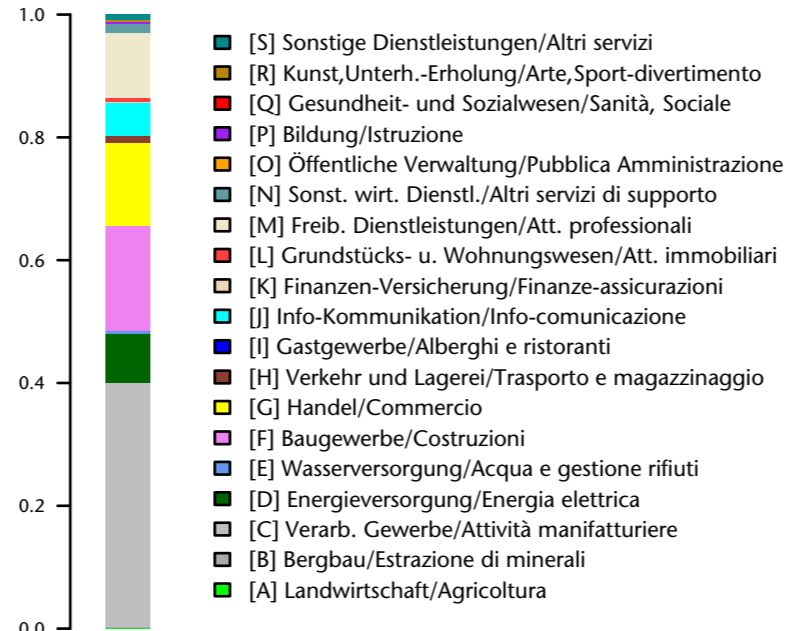
nach Staatsbürgerschaft und Alter - Jahr 2016
per cittadinanza ed età - anno 2016



nach Vertragsdauer und Alter - Jahr 2016
per durata del contratto ed età - anno 2016



nach Wirtschaftssektor - Jahr 2016
per settore economico - anno 2016



Jahresbestand/Media annua 2016: 1.865
 Anteil/Quota: 9,5 je/ogni 1.000
 Anteil Männer/Quota uomini: 90,7 %
 Anteil Frauen/Quota donne: 9,3 %

Durchschnittsalter/età media: 38,6
 Männer/Uomini: 38,8
 Frauen/Donne: 36,8

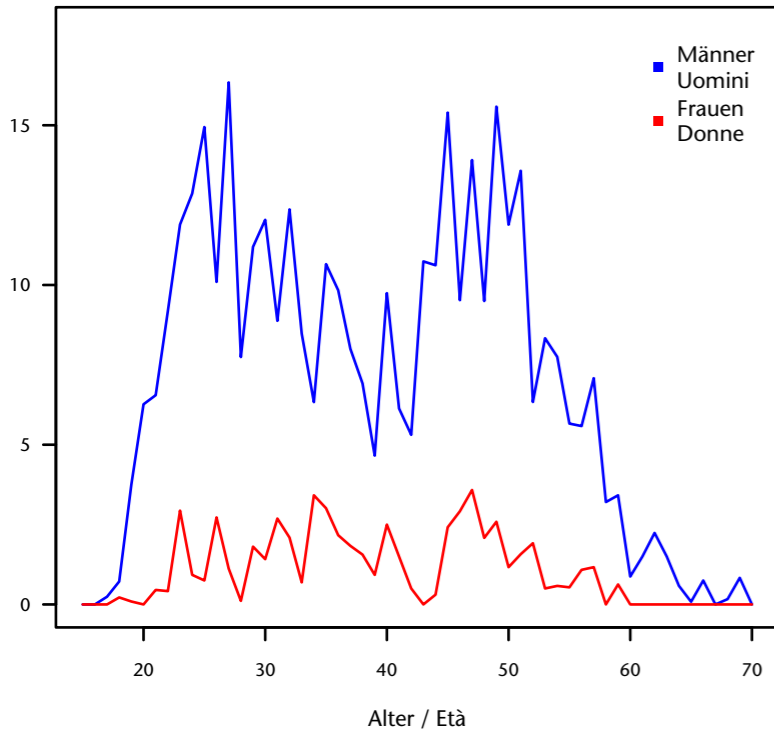
Staatsbürgerschaft/Cittadinanza:
 Italien/Italia: 96,5 %
 EU15-Bürger/Cittadini dell'UE15: 2,4 %
 Bürger aus den neuen EU-Ländern/
 Cittadini dei nuovi Paesi comunitari: 0,4 %
 Nicht-Eu-Bürger/Cittadini extracomunitari: 0,8 %

Anteil unbefristet/Quota indeterminato: 91,8 %
 Anteil Lehrlinge/Quota apprendisti: 0,4 %

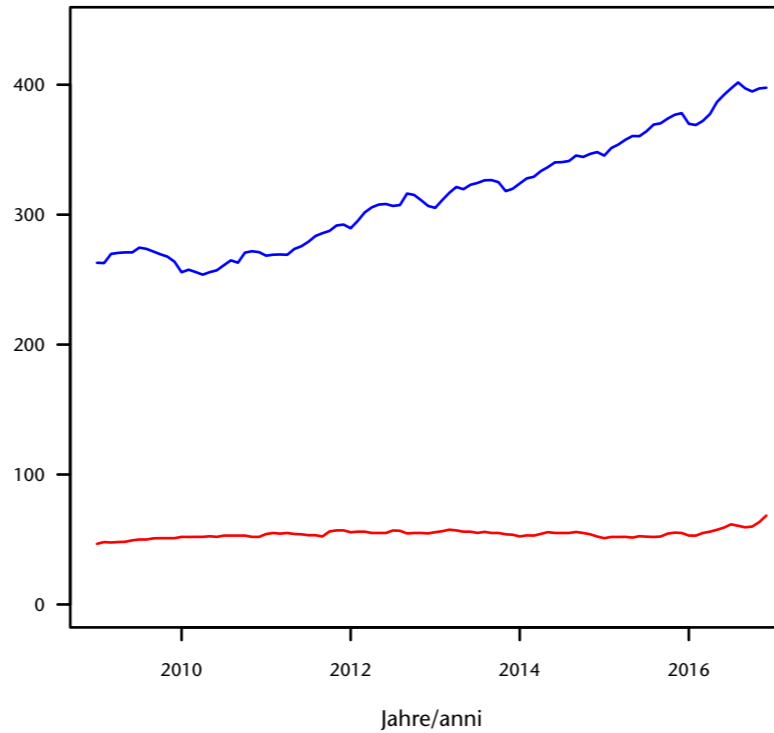
Wichtigster Sektor/Settore più importante:
 [C] Verarb. Gewerbe/Attività manifatturiere : 39,8 %

Techniker im Ingenieurwesen Tecnico in scienze dell'ingegneria

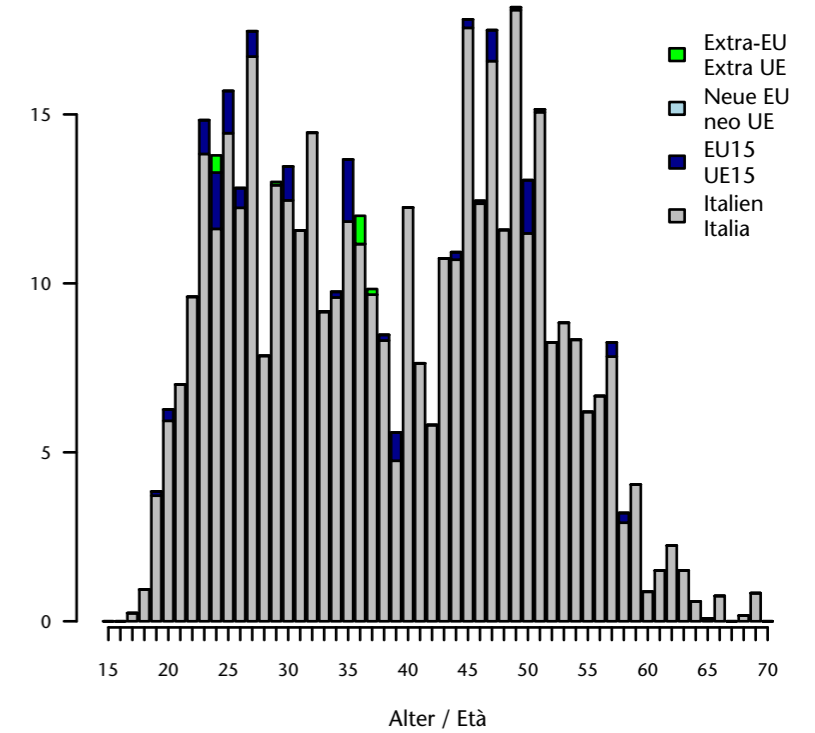
nach Geschlecht und Alter - Jahr 2016
per età e sesso - anno 2016



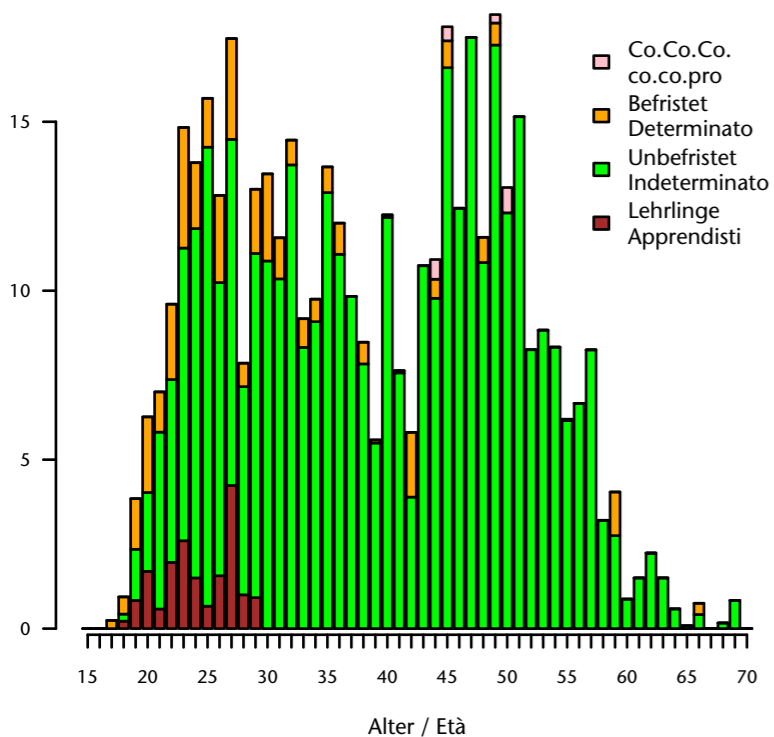
Entwicklung Monatsbestand von 2009-2016
Andamento media mensile 2009-2016



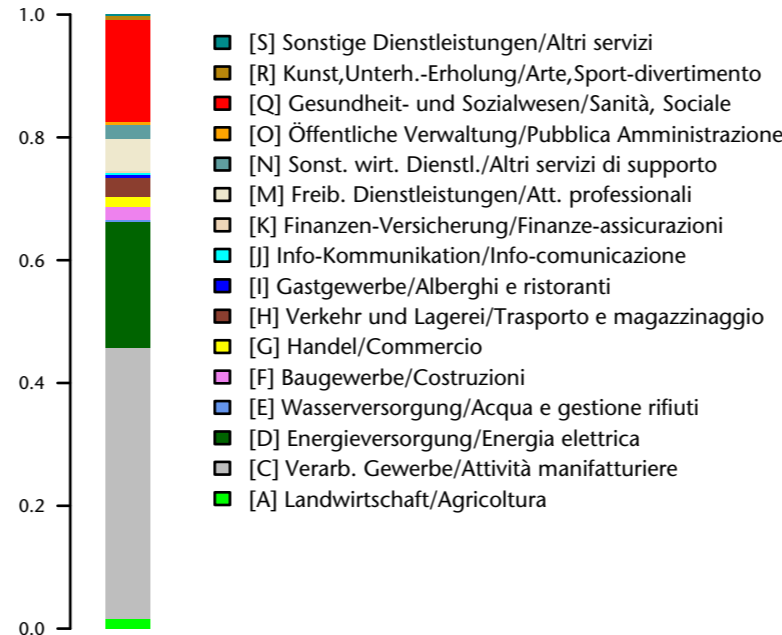
nach Staatsbürgerschaft und Alter - Jahr 2016
per cittadinanza ed età - anno 2016



nach Vertragsdauer und Alter - Jahr 2016
per durata del contratto ed età - anno 2016



nach Wirtschaftssektor - Jahr 2016
per settore economico - anno 2016



Jahresbestand/Media annua 2016: 447
 Anteil/Quota: 2,3 je/ogni 1.000
 Anteil Männer/Quota uomini: 86,8 %
 Anteil Frauen/Quota donne: 13,2 %

Durchschnittsalter/età media: 39,2
 Männer/Uomini: 39,1
 Frauen/Donne: 39,4

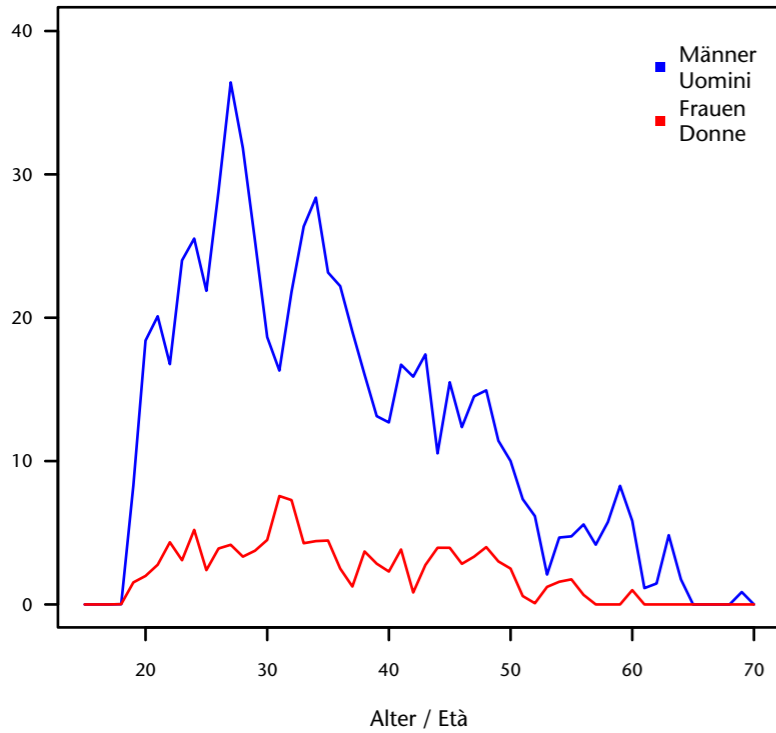
Staatsbürgerschaft/Cittadinanza:
 Italien/Italia: 96,6 %
 EU15-Bürger/Cittadini dell'UE15: 3,1 %
 Bürger aus den neuen EU-Ländern/
 Cittadini dei nuovi Paesi comunitari: 0 %
 Nicht-Eu-Bürger/Cittadini extracomunitari: 0,4 %

Anteil unbefristet/Quota indeterminato: 87,1 %
 Anteil Lehrlinge/Quota apprendisti: 4 %

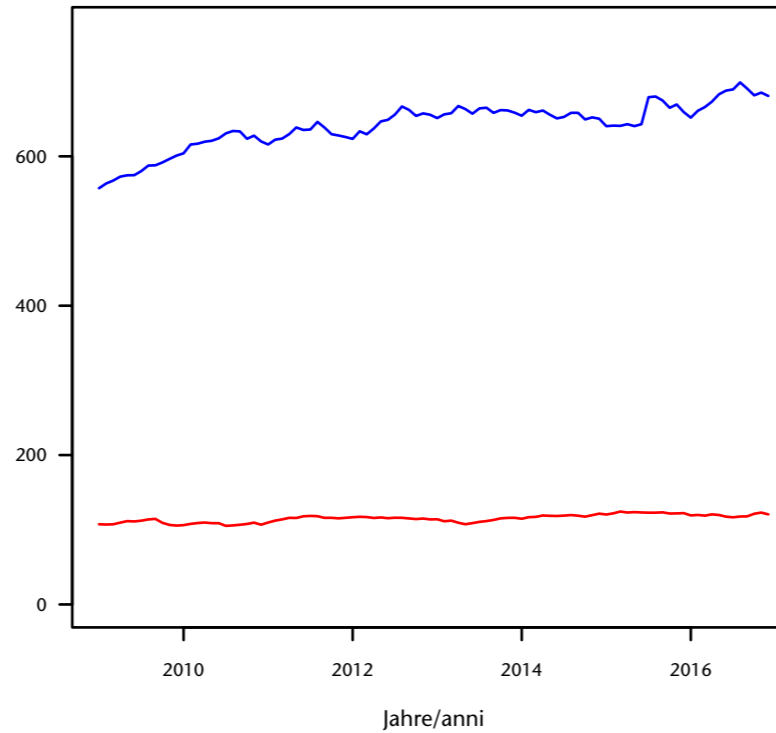
Wichtigster Sektor/Settore più importante:
 [C] Verarb. Gewerbe/Attività manifatturiere : 44,2 %

Technischer Zeichner Disegnatore tecnico

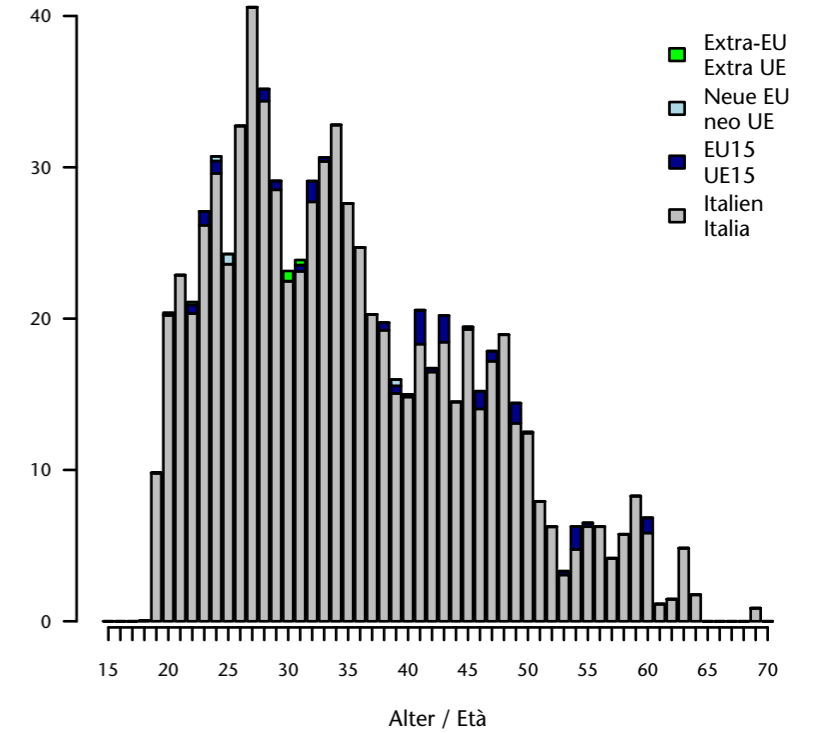
nach Geschlecht und Alter - Jahr 2016
per età e sesso - anno 2016



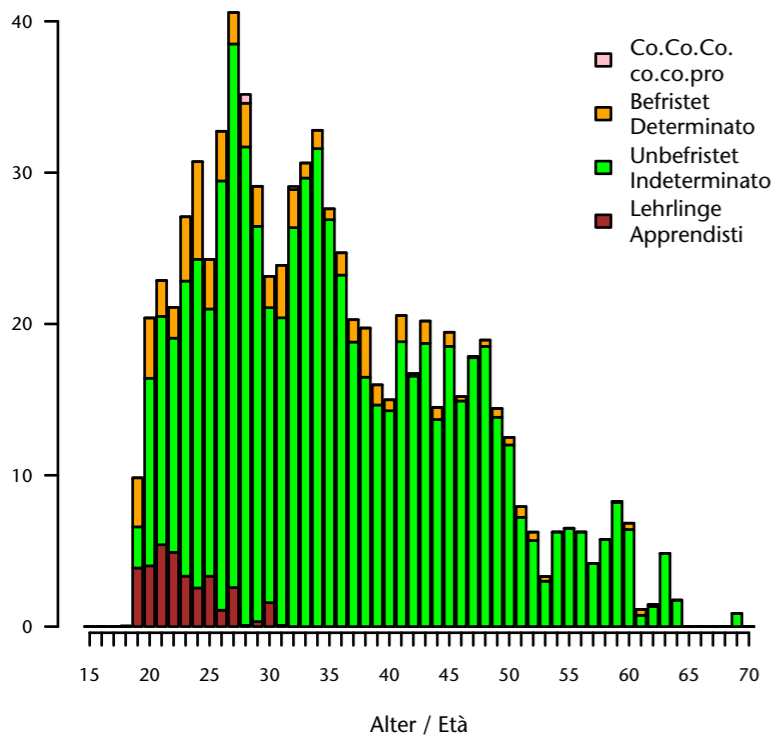
Entwicklung Monatsbestand von 2009-2016
Andamento media mensile 2009-2016




nach Staatsbürgerschaft und Alter - Jahr 2016
per cittadinanza ed età - anno 2016



nach Vertragsdauer und Alter - Jahr 2016
per durata del contratto ed età - anno 2016



nach Wirtschaftssektor - Jahr 2016
per settore economico - anno 2016



Jahresbestand/Media annua 2016: 799
 Anteil/Quota: 4,1 je/ogni 1.000
 Anteil Männer/Quota uomini: 85 %
 Anteil Frauen/Quota donne: 14,9 %

Durchschnittsalter/Età media: 35,7
 Männer/Uomini: 35,7
 Frauen/Donne: 35,8

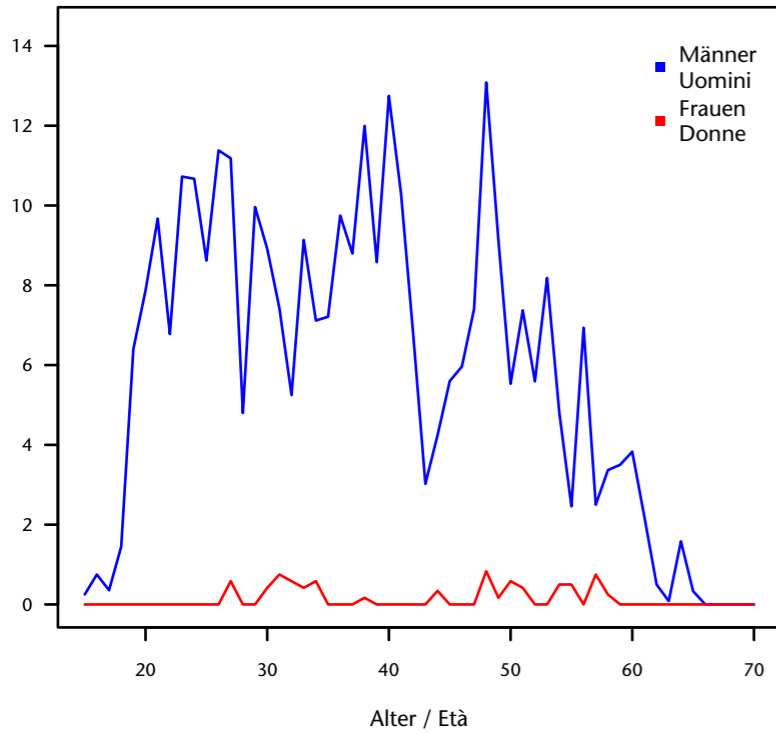
Staatsbürgerschaft/Cittadinanza:
 Italien/Italia: 97,5 %
 EU15-Bürger/Cittadini dell'UE15: 2,2 %
 Bürger aus den neuen EU-Ländern/
 Cittadini dei nuovi Paesi comunitari: 0,2 %
 Nicht-Eu-Bürger/Cittadini extracomunitari: 0,2 %

Anteil unbefristet/Quota indeterminato: 87,6 %
 Anteil Lehrlinge/Quota apprendisti: 4,2 %

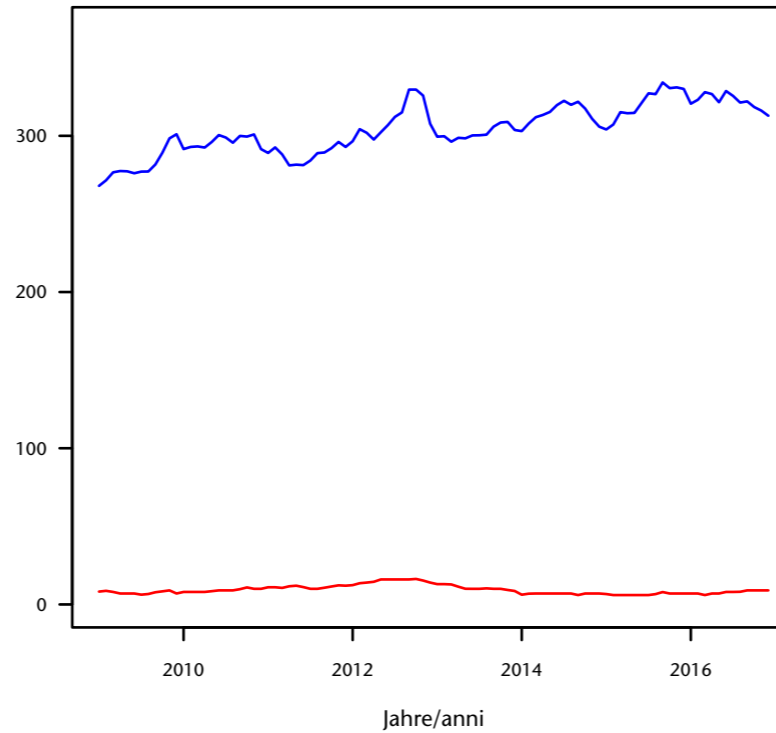
Wichtigster Sektor/Settore più importante:
 [C] Verarb. Gewerbe/Attività manifatturiere : 43,1 %

Elektroniker Elettronico

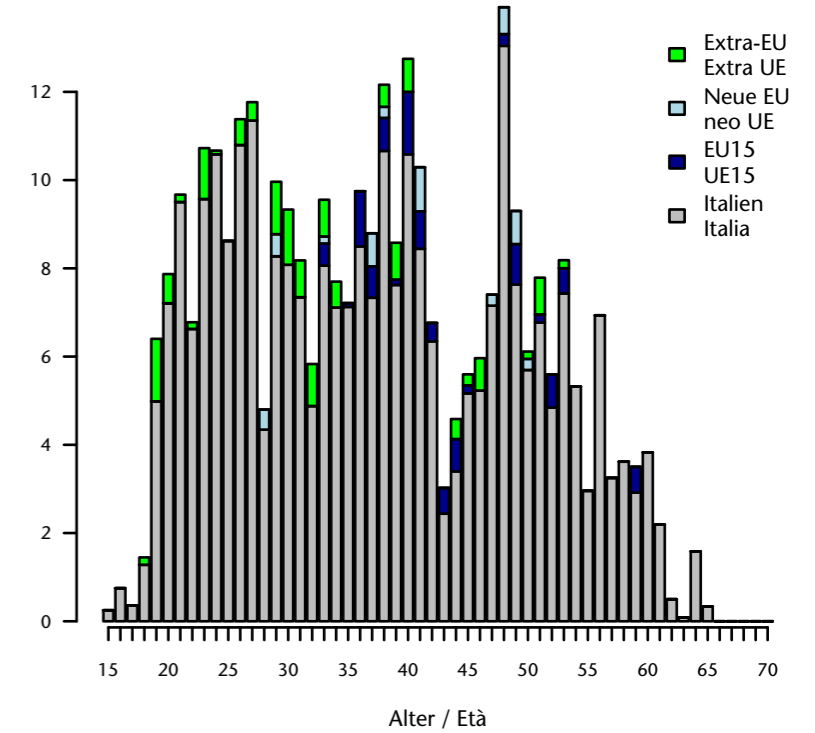
nach Geschlecht und Alter - Jahr 2016
per età e sesso - anno 2016



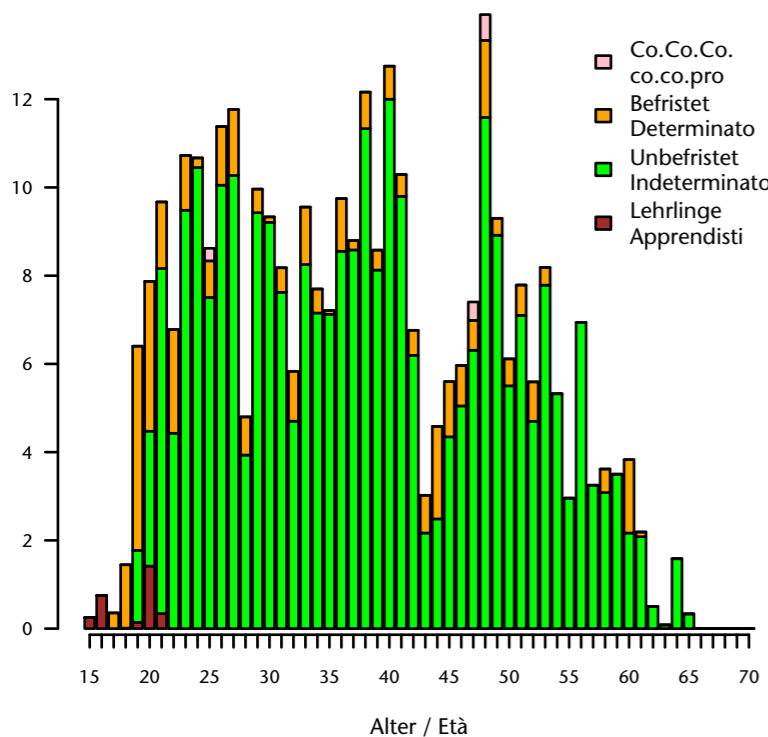
Entwicklung Monatsbestand von 2009-2016
Andamento media mensile 2009-2016



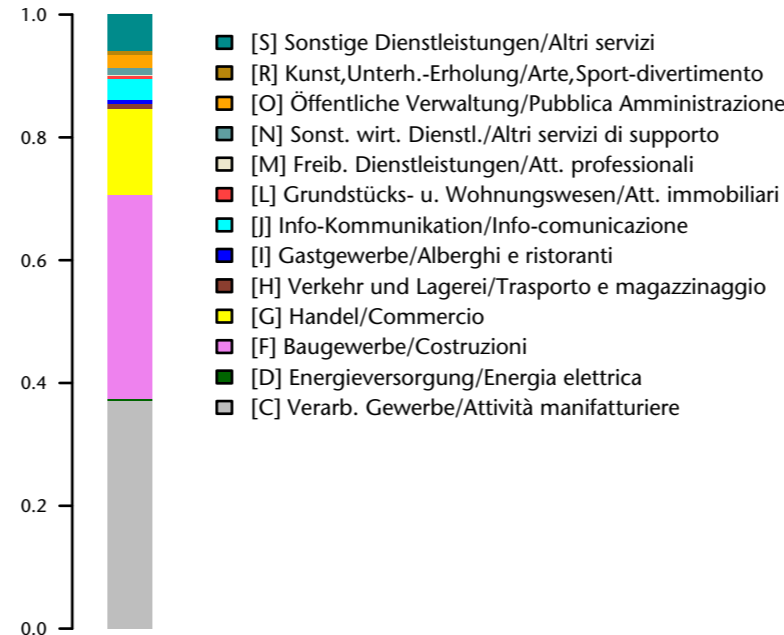
nach Staatsbürgerschaft und Alter - Jahr 2016
per cittadinanza ed età - anno 2016



nach Vertragsdauer und Alter - Jahr 2016
per durata del contratto ed età - anno 2016



nach Wirtschaftssektor - Jahr 2016
per settore economico - anno 2016



Jahresbestand/Media annua 2016: 330
Anteil/Quota: 1,7 je/ogni 1.000
Anteil Männer/Quota uomini: 97,6 %
Anteil Frauen/Quota donne: 2,4 %

Durchschnittsalter/Età media: 38,1
Männer/Uomini: 37,9
Frauen/Donne: 43,3

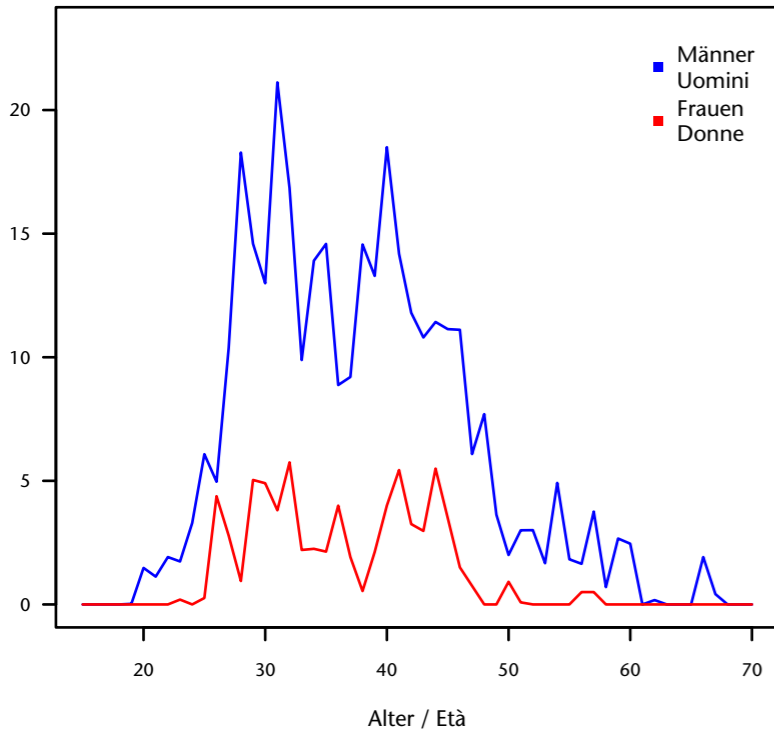
Staatsbürgerschaft/Cittadinanza:
Italien/Italia: 90,6 %
EU15-Bürger/Cittadini dell'UE15: 3,3 %
Bürger aus den neuen EU-Ländern/
Cittadini dei nuovi Paesi comunitari: 1,5 %
Nicht-Eu-Bürger/Cittadini extracomunitari: 4,6 %

Anteil unbefristet/Quota indeterminato: 86,2 %
Anteil Lehrlinge/Quota apprendisti: 0,9 %

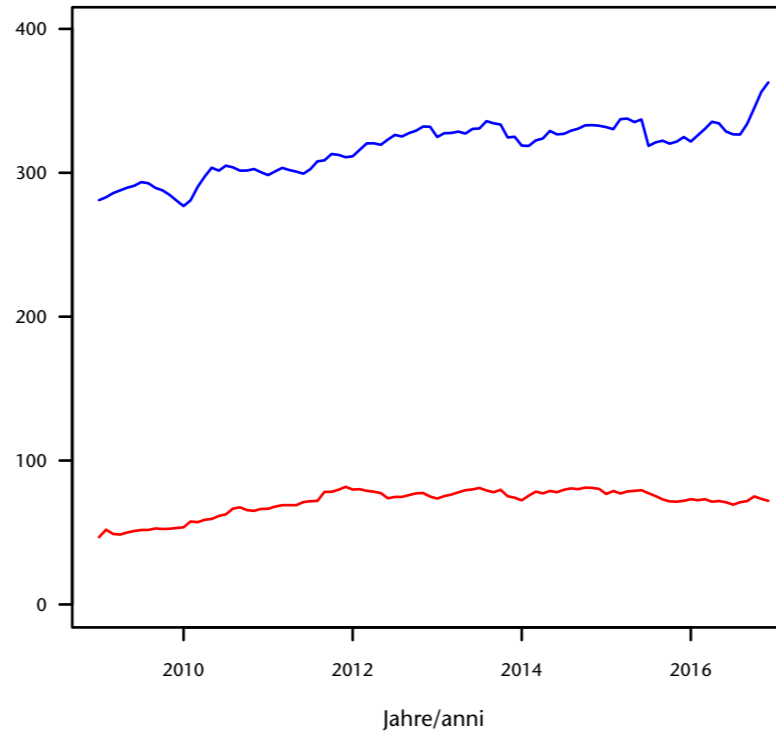
Wichtigster Sektor/Settore più importante:
[C] Verarb. Gewerbe/Attività manifatturiere : 37,1 %

Ingenieure und Architekten Ingegneri e architetti

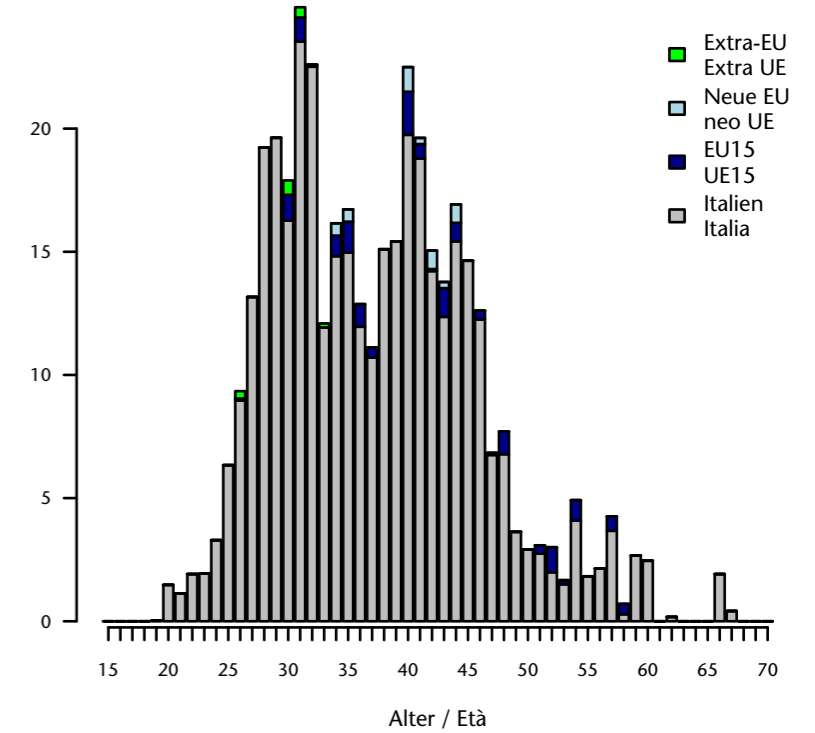
nach Geschlecht und Alter - Jahr 2016
per età e sesso - anno 2016



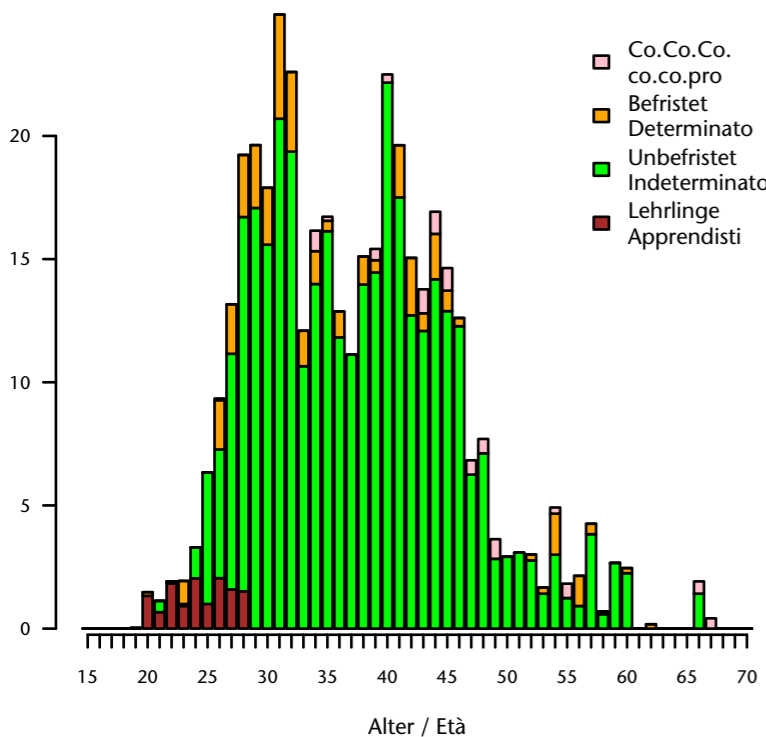
Entwicklung Monatsbestand von 2009-2016
Andamento media mensile 2009-2016



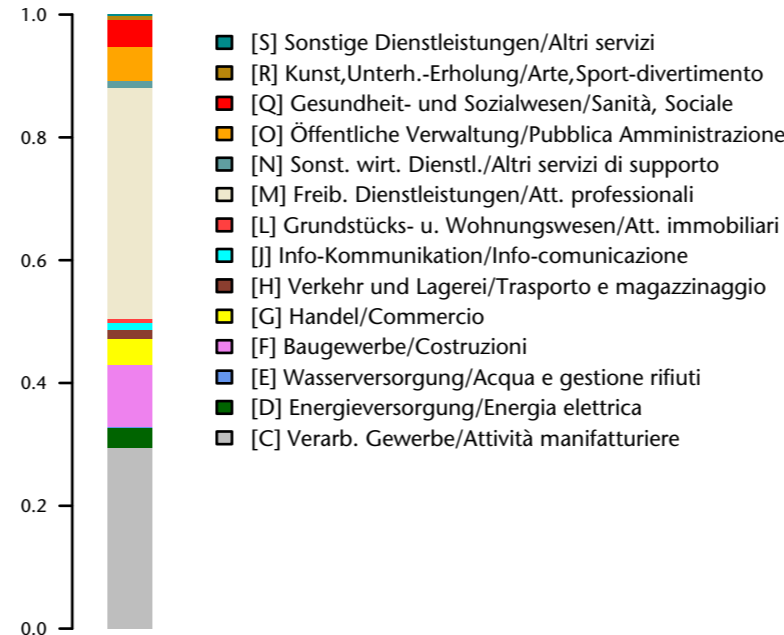
nach Staatsbürgerschaft und Alter - Jahr 2016
per cittadinanza ed età - anno 2016



nach Vertragsdauer und Alter - Jahr 2016
per durata del contratto ed età - anno 2016



nach Wirtschaftssektor - Jahr 2016
per settore economico - anno 2016



Jahresbestand/Media annua 2016: 408
Anteil/Quota: 2,1 je/ogni 1.000
Anteil Männer/Quota uomini: 82,4 %
Anteil Frauen/Quota donne: 17,6 %

Durchschnittsalter/Età media: 37,9
Männer/Uomini: 38,2
Frauen/Donne: 36,8

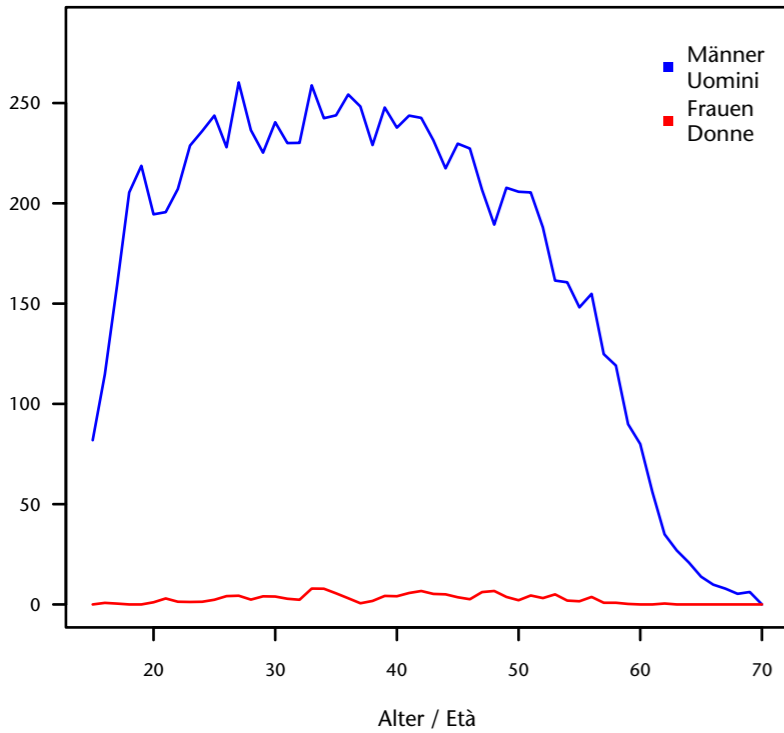
Staatsbürgerschaft/Cittadinanza:
Italien/Italia: 95,1 %
EU15-Bürger/Cittadini dell'UE15: 3,6 %
Bürger aus den neuen EU-Ländern/
Cittadini dei nuovi Paesi comunitari: 1 %
Nicht-Eu-Bürger/Cittadini extracomunitari: 0,4 %

Anteil unbefristet/Quota indeterminato: 85,4 %
Anteil Lehrlinge/Quota apprendisti: 3,2 %

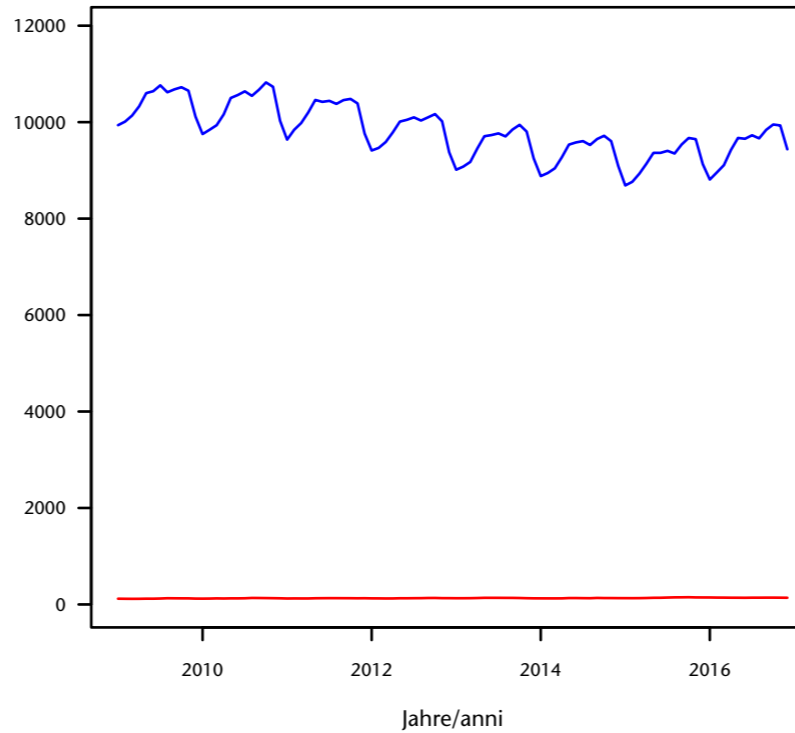
Wichtigster Sektor/Settore più importante:
[M] Freib. Dienstleistungen/Att. professionali : 37,7 %

Berufe im Baugewerbe Professioni nell'edilizia

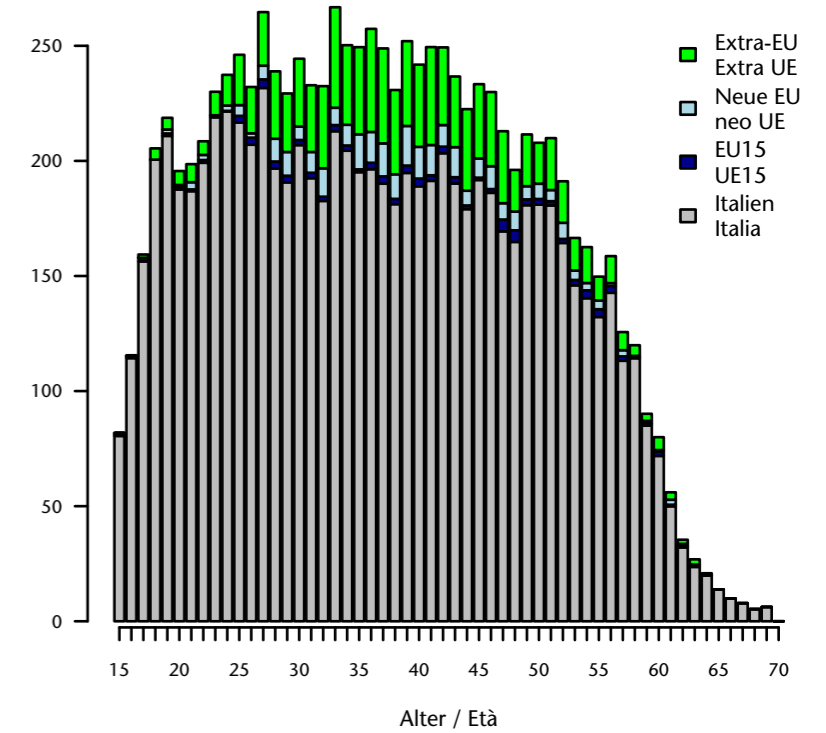
nach Geschlecht und Alter - Jahr 2016
per età e sesso - anno 2016



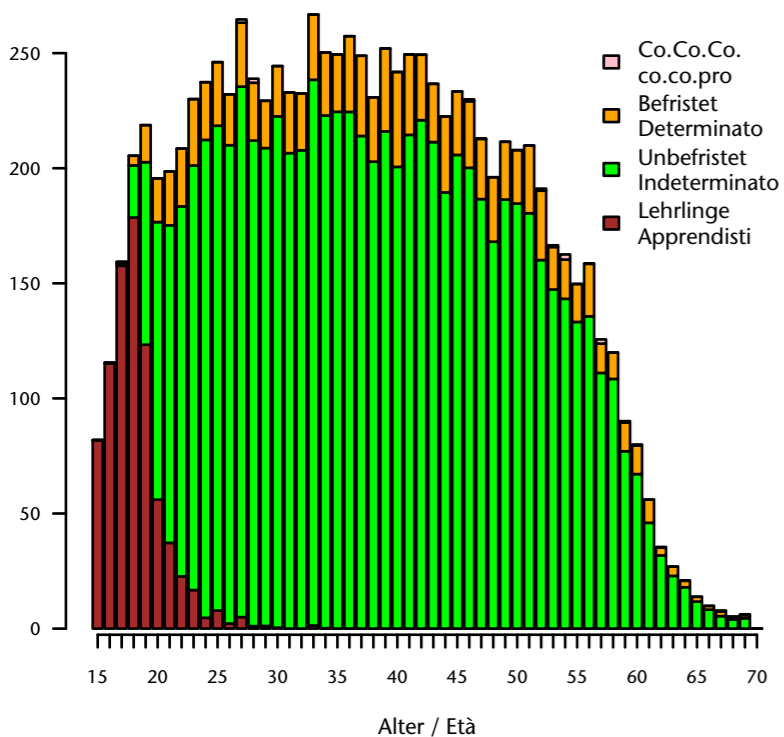
Entwicklung Monatsbestand von 2009-2016
Andamento media mensile 2009-2016




nach Staatsbürgerschaft und Alter - Jahr 2016
per cittadinanza ed età - anno 2016



nach Vertragsdauer und Alter - Jahr 2016
per durata del contratto ed età - anno 2016



nach Wirtschaftssektor - Jahr 2016
per settore economico - anno 2016



Jahresbestand/Media annua 2016: 9.655
Anteil/Quota: 49 je/ogni 1.000
Anteil Männer/Quota uomini: 98,5 %
Anteil Frauen/Quota donne: 1,5 %

Durchschnittsalter/Età media: 37,6
Männer/Uomini: 37,5
Frauen/Donne: 39,9

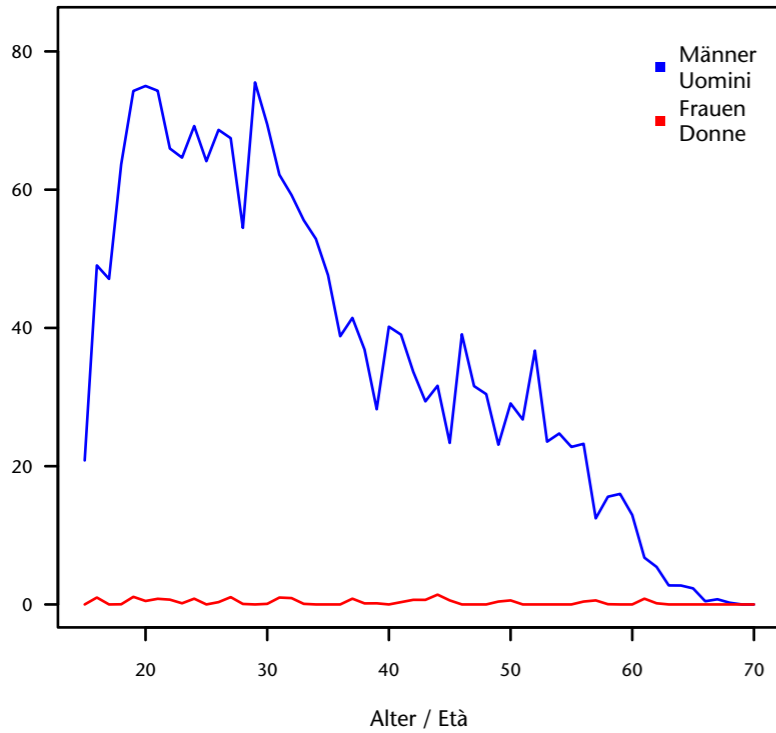
Staatsbürgerschaft/Cittadinanza:
Italien/Italia: 85,6 %
EU15-Bürger/Cittadini dell'UE15: 1 %
Bürger aus den neuen EU-Ländern/
Cittadini dei nuovi Paesi comunitari: 3 %
Nicht-Eu-Bürger/Cittadini extracomunitari: 10,3 %

Anteil unbefristet/Quota indeterminato: 80,2 %
Anteil Lehrlinge/Quota apprendisti: 8,4 %

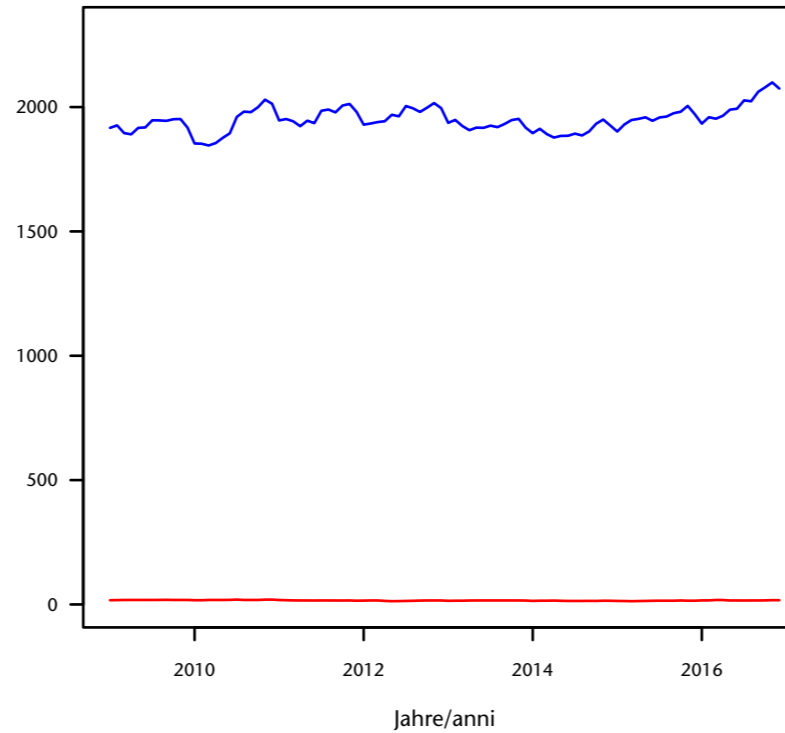
Wichtigster Sektor/Settore più importante:
[F] Baugewerbe/Costruzioni : 74,5 %

Elektrotechniker und Elektriker Elettrotecnico e elettricista

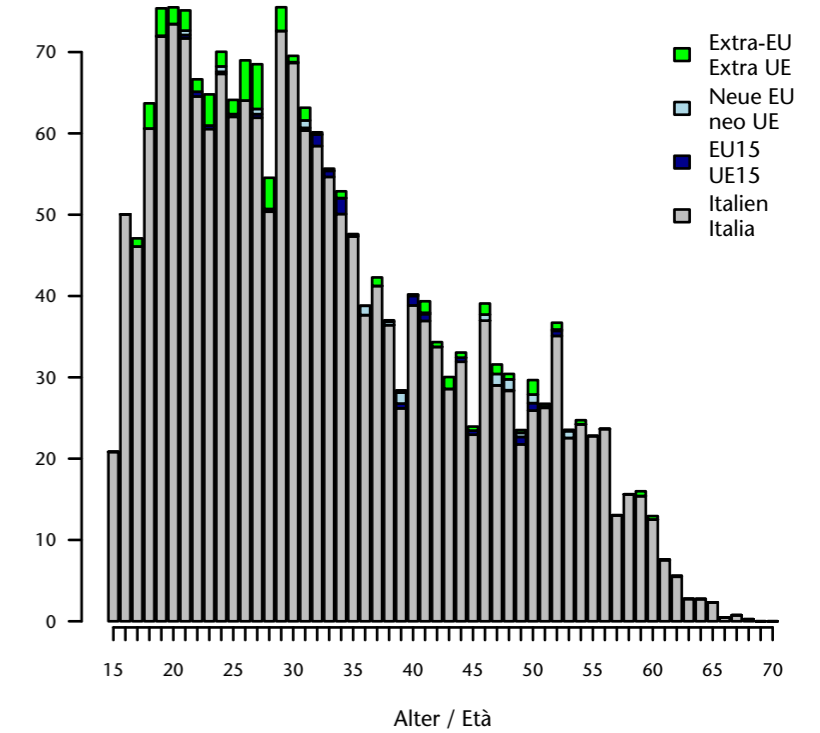
nach Geschlecht und Alter - Jahr 2016
per età e sesso - anno 2016



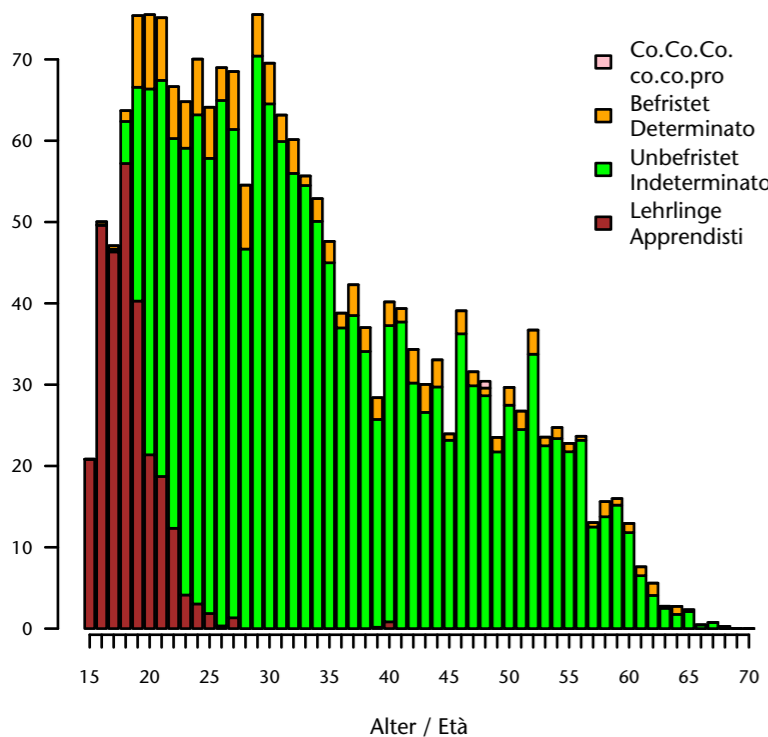
Entwicklung Monatsbestand von 2009-2016
Andamento media mensile 2009-2016



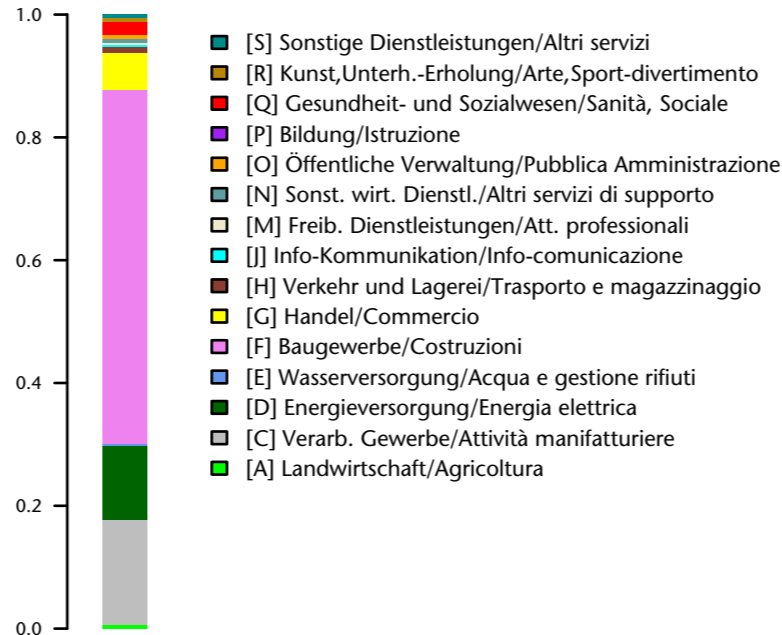
nach Staatsbürgerschaft und Alter - Jahr 2016
per cittadinanza ed età - anno 2016



nach Vertragsdauer und Alter - Jahr 2016
per durata del contratto ed età - anno 2016



nach Wirtschaftssektor - Jahr 2016
per settore economico - anno 2016



Jahresbestand/Media annua 2016: 2.030
Anteil/Quota: 10,3 je/ogni 1.000
Anteil Männer/Quota uomini: 99,2 %
Anteil Frauen/Quota donne: 0,8 %

Durchschnittsalter/Età media: 33,5
Männer/Uomini: 33,5
Frauen/Donne: 35,6

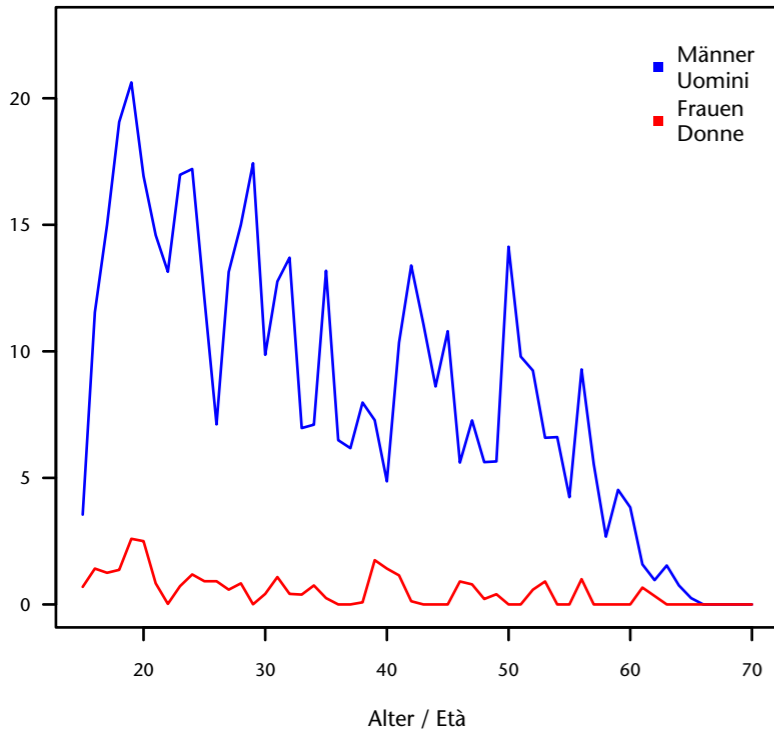
Staatsbürgerschaft/Cittadinanza:
Italien/Italia: 95,9 %
EU15-Bürger/Cittadini dell'UE15: 0,6 %
Bürger aus den neuen EU-Ländern/
Cittadini dei nuovi Paesi comunitari: 0,6 %
Nicht-Eu-Bürger/Cittadini extracomunitari: 2,8 %

Anteil unbefristet/Quota indeterminato: 78,9 %
Anteil Lehrlinge/Quota apprendisti: 13,7 %

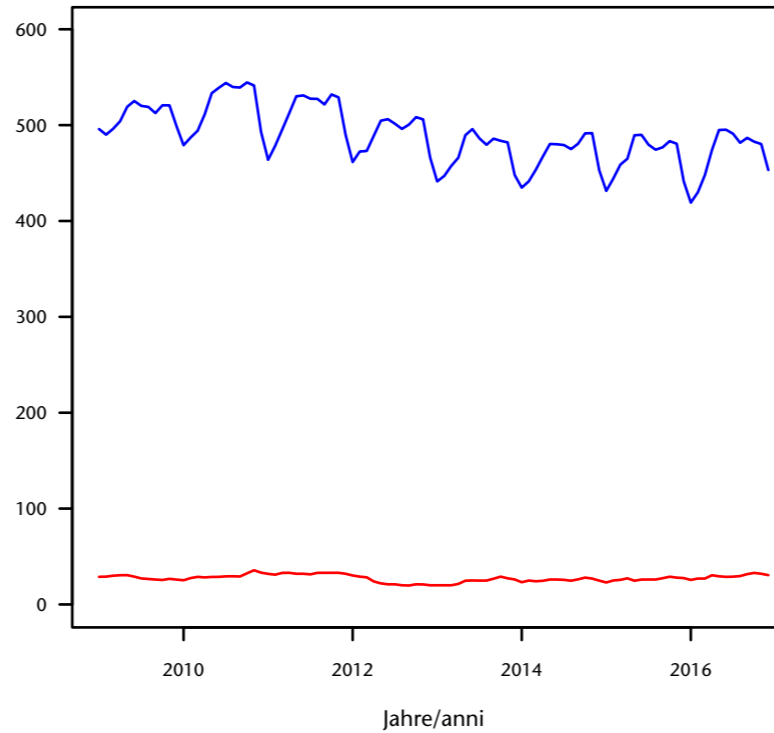
Wichtigster Sektor/Settore più importante:
[F] Baugewerbe/Costruzioni : 57,7 %

Maler und Lackierer Pittore e verniciatore

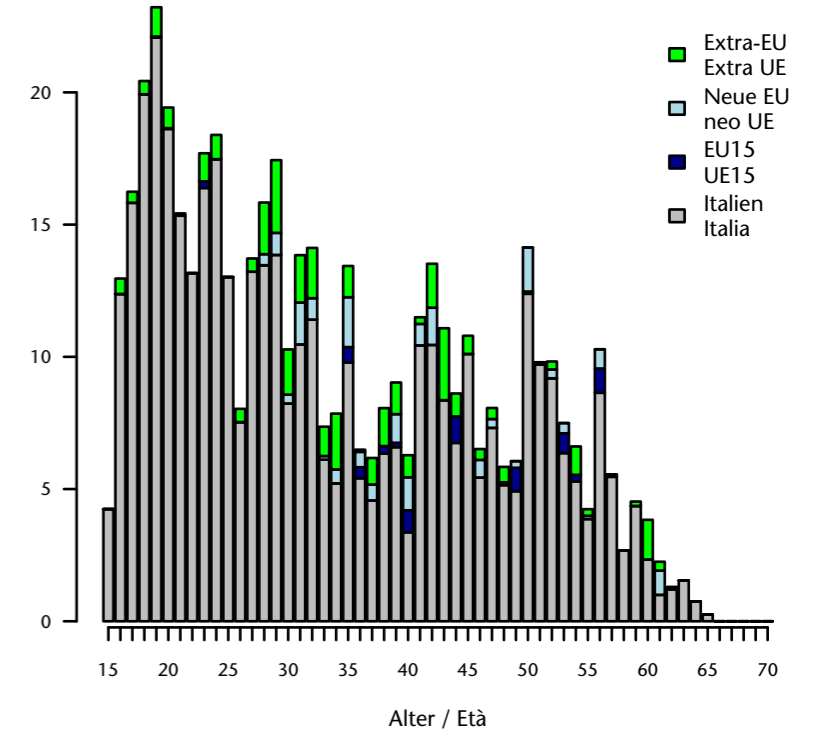
nach Geschlecht und Alter - Jahr 2016
per età e sesso - anno 2016



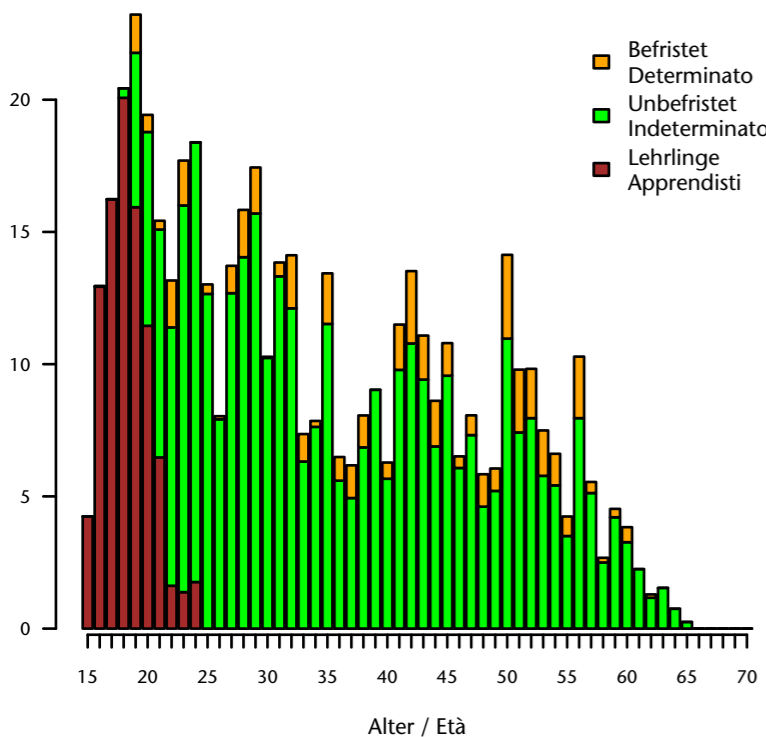
Entwicklung Monatsbestand von 2009-2016
Andamento media mensile 2009-2016



nach Staatsbürgerschaft und Alter - Jahr 2016
per cittadinanza ed età - anno 2016



nach Vertragsdauer und Alter - Jahr 2016
per durata del contratto ed età - anno 2016



nach Wirtschaftssektor - Jahr 2016
per settore economico - anno 2016



Jahresbestand/Media annua 2016: 499
Anteil/Quota: 2,5 je/ogni 1.000
Anteil Männer/Quota uomini: 94,2 %
Anteil Frauen/Quota donne: 5,8 %

Durchschnittsalter/Età media: 34,3
Männer/Uomini: 34,4
Frauen/Donne: 31,7

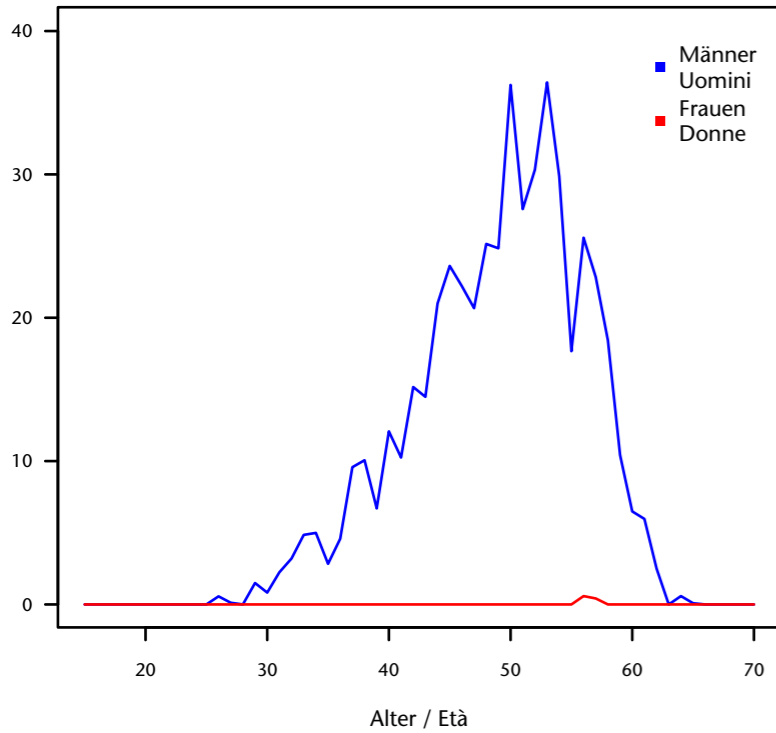
Staatsbürgerschaft/Cittadinanza:
Italien/Italia: 87,7 %
EU15-Bürger/Cittadini dell'UE15: 1,3 %
Bürger aus den neuen EU-Ländern/
Cittadini dei nuovi Paesi comunitari: 3,6 %
Nicht-Eu-Bürger/Cittadini extracomunitari: 7,4 %

Anteil unbefristet/Quota indeterminato: 71,9 %
Anteil Lehrlinge/Quota apprendisti: 18,4 %

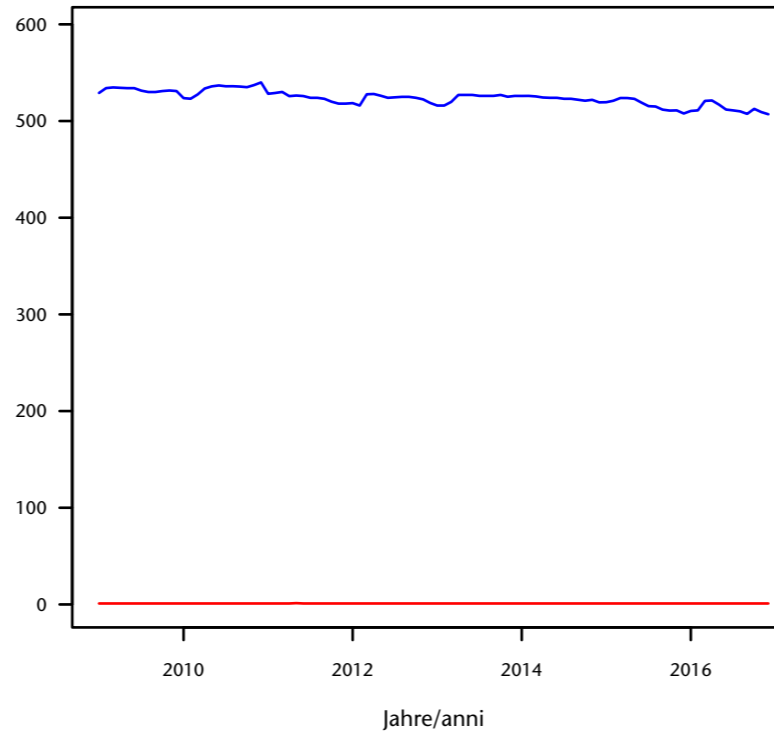
Wichtigster Sektor/Settore più importante:
[F] Baugewerbe/Costruzioni : 80,8 %

Straßenwart Cantoniere stradale

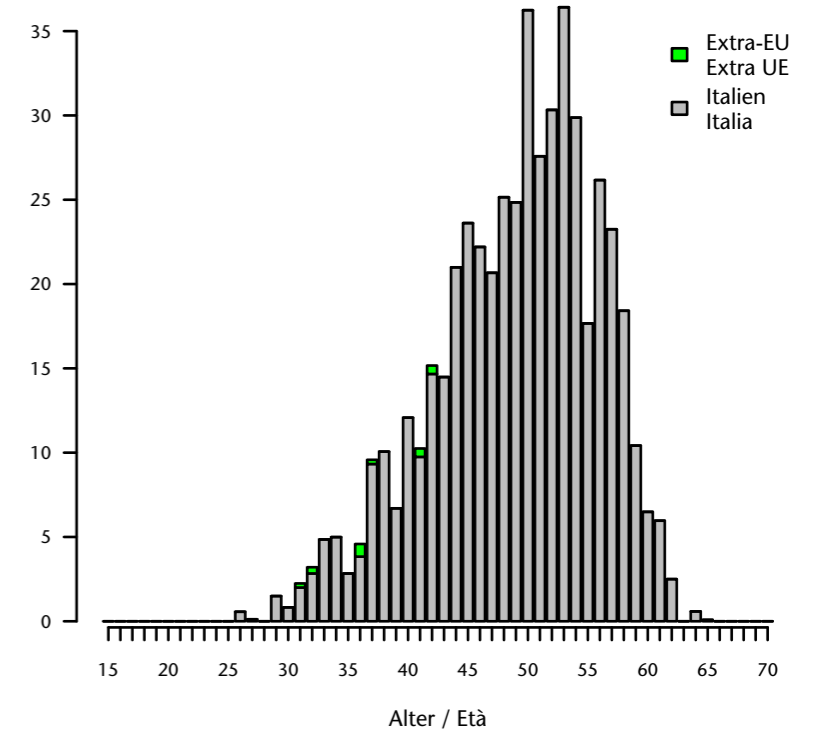
nach Geschlecht und Alter - Jahr 2016
per età e sesso - anno 2016



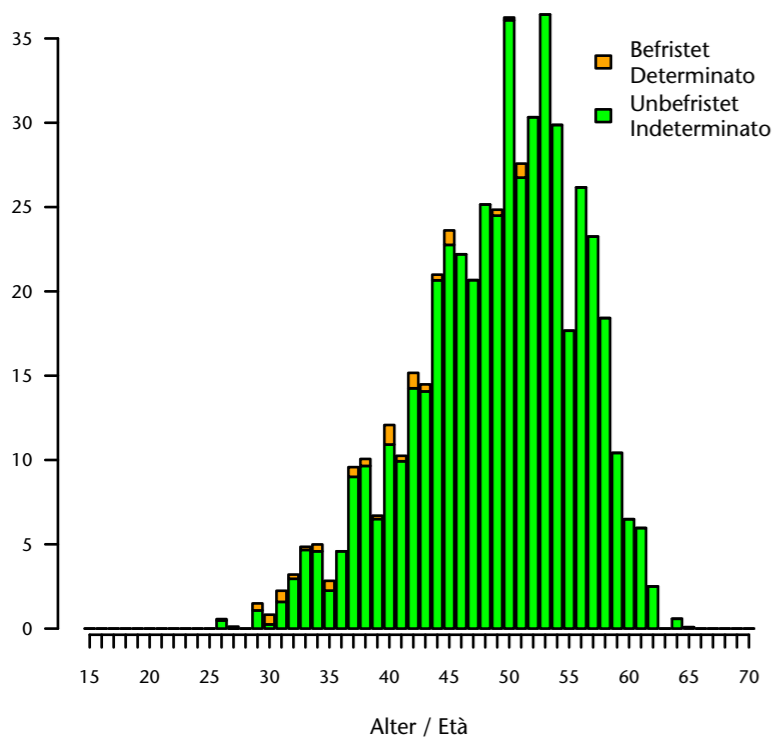
Entwicklung Monatsbestand von 2009-2016
Andamento media mensile 2009-2016



nach Staatsbürgerschaft und Alter - Jahr 2016
per cittadinanza ed età - anno 2016



nach Vertragsdauer und Alter - Jahr 2016
per durata del contratto ed età - anno 2016



nach Wirtschaftssektor - Jahr 2016
per settore economico - anno 2016



Jahresbestand/Media annua 2016: 513
 Anteil/Quota: 2,6 je/ogni 1.000
 Anteil Männer/Quota uomini: 99,8 %
 Anteil Frauen/Quota donne: 0,2 %

Durchschnittsalter/Età media: 49,5
 Männer/Uomini: 49,5
 Frauen/Donne: 56,9

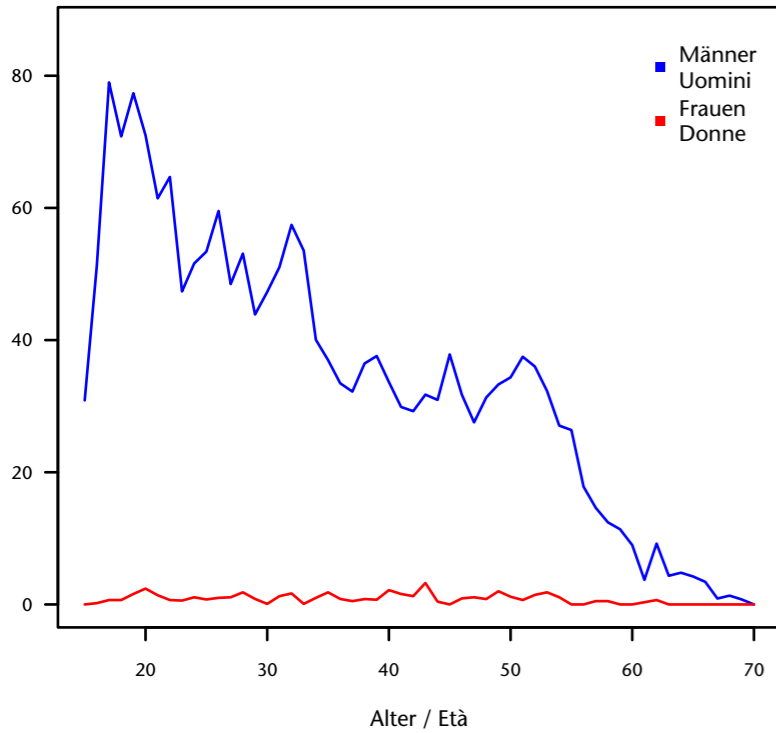
Staatsbürgerschaft/Cittadinanza:
 Italien/Italia: 99,5 %
 EU15-Bürger/Cittadini dell'UE15: 0 %
 Bürger aus den neuen EU-Ländern/
 Cittadini dei nuovi Paesi comunitari: 0 %
 Nicht-Eu-Bürger/Cittadini extracomunitari: 0,5 %

Anteil unbefristet/Quota indeterminato: 98,1 %
 Anteil Lehrlinge/Quota apprendisti: 0 %

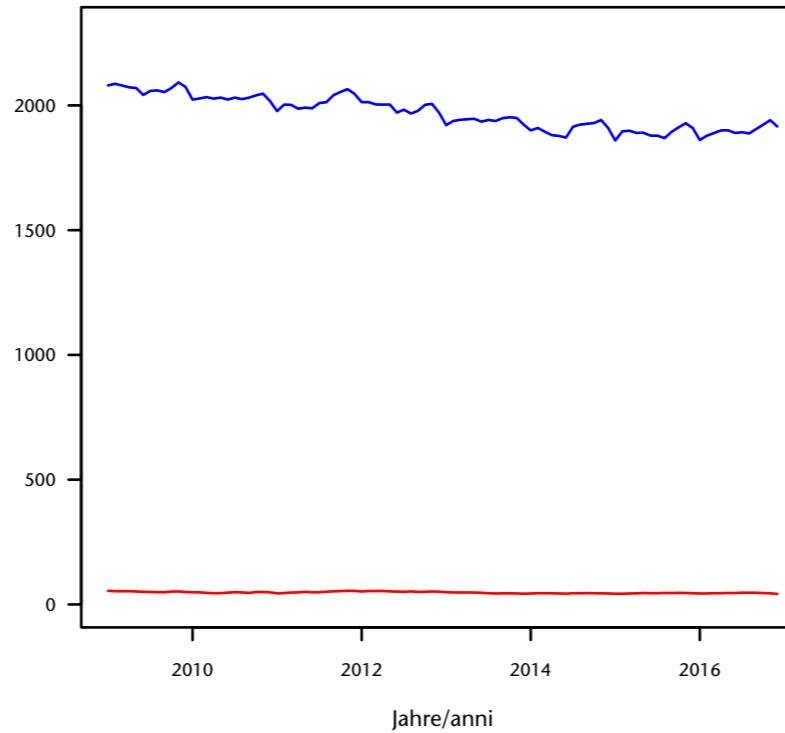
Wichtigster Sektor/Settore più importante:
 [F] Baugewerbe/Costruzioni : 92,8 %

Tischler Falegname

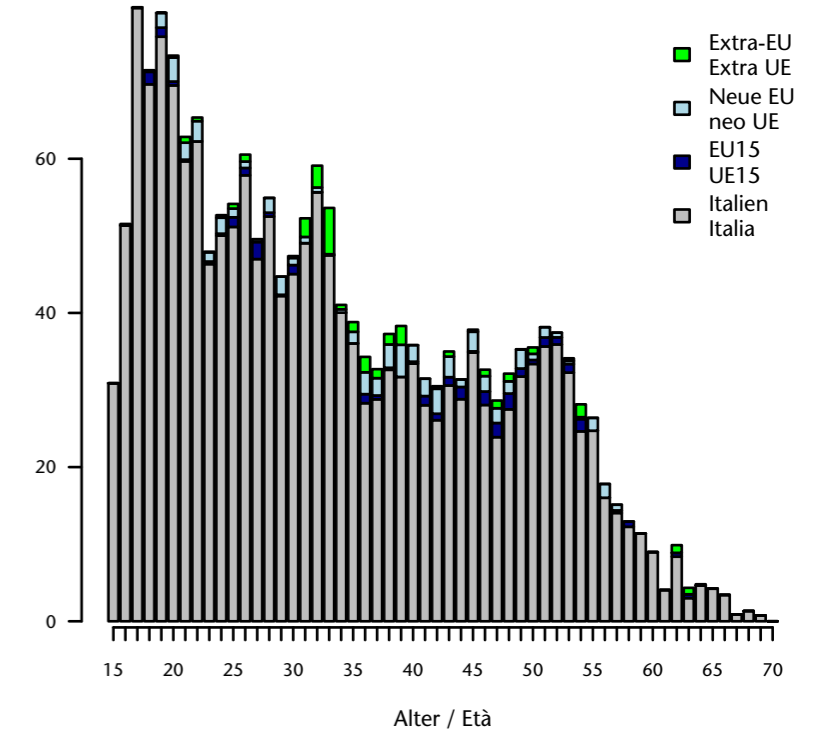
nach Geschlecht und Alter - Jahr 2016
per età e sesso - anno 2016



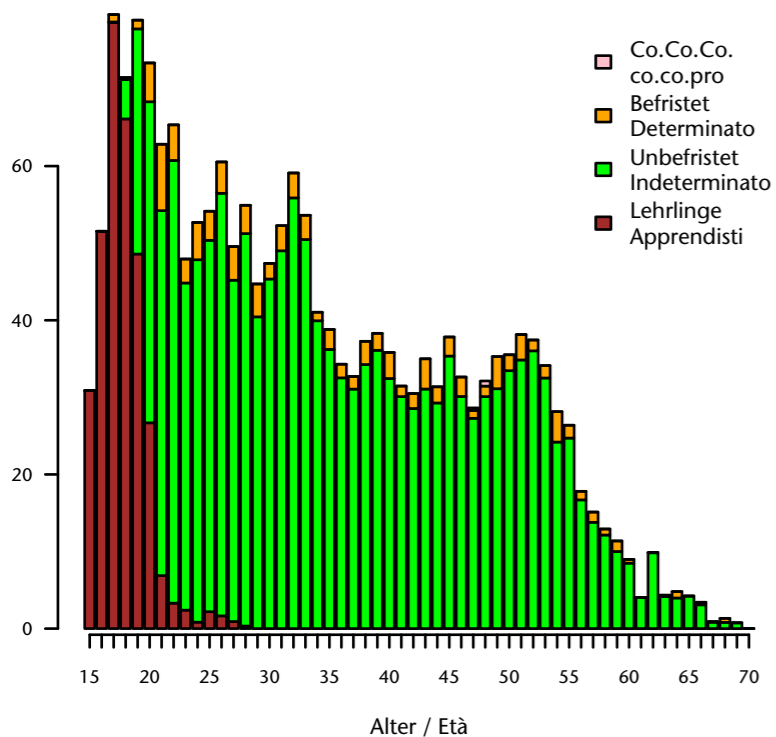
Entwicklung Monatsbestand von 2009-2016
Andamento media mensile 2009-2016



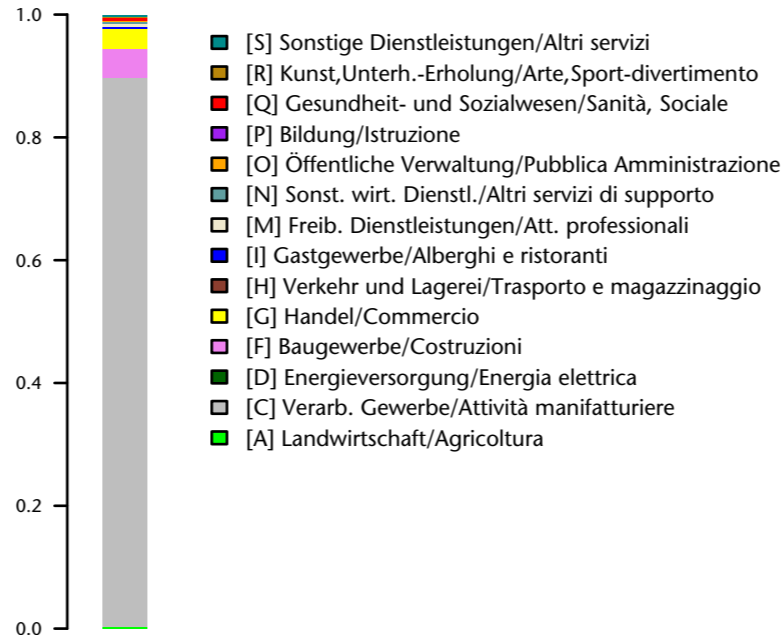
nach Staatsbürgerschaft und Alter - Jahr 2016
per cittadinanza ed età - anno 2016



nach Vertragsdauer und Alter - Jahr 2016
per durata del contratto ed età - anno 2016



nach Wirtschaftssektor - Jahr 2016
per settore economico - anno 2016



Jahresbestand/Media annua 2016: 1.944
Anteil/Quota: 9,9 je/ogni 1.000
Anteil Männer/Quota uomini: 97,7 %
Anteil Frauen/Quota donne: 2,3 %

Durchschnittsalter/Età media: 34
Männer/Uomini: 33,9
Frauen/Donne: 37,6

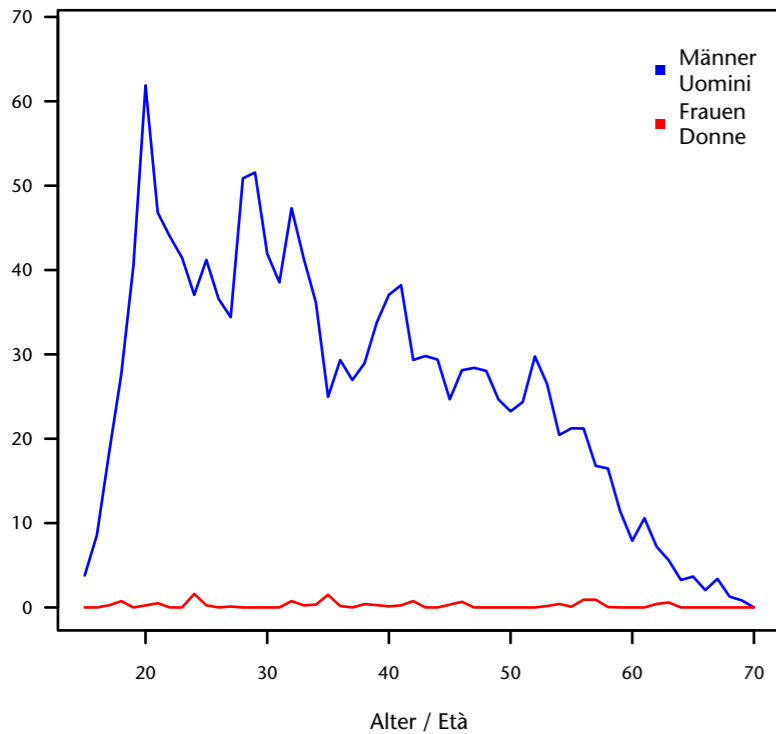
Staatsbürgerschaft/Cittadinanza:
Italien/Italia: 93,3 %
EU15-Bürger/Cittadini dell'UE15: 1,6 %
Bürger aus den neuen EU-Ländern/
Cittadini dei nuovi Paesi comunitari: 3,4 %
Nicht-Eu-Bürger/Cittadini extracomunitari: 1,7 %

Anteil unbefristet/Quota indeterminato: 77,4 %
Anteil Lehrlinge/Quota apprendisti: 16,5 %

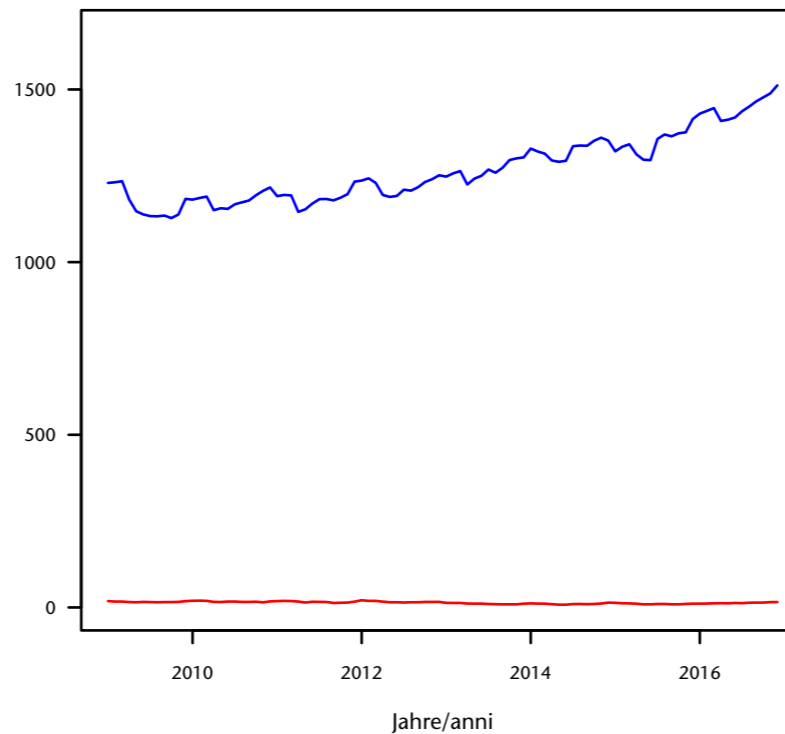
Wichtigster Sektor/Settore più importante:
[C] Verarb. Gewerbe/Attività manifatturiere : 89,4 %

Mechaniker und Mechatroniker (ohne Kfz) Meccanico e meccatronico (escl. auto)

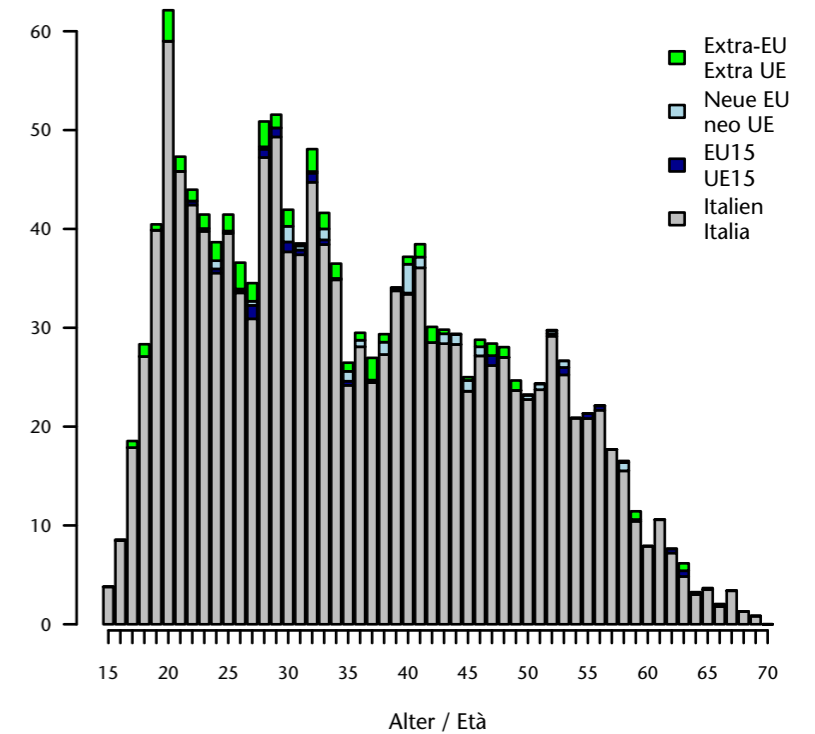
nach Geschlecht und Alter - Jahr 2016
per età e sesso - anno 2016



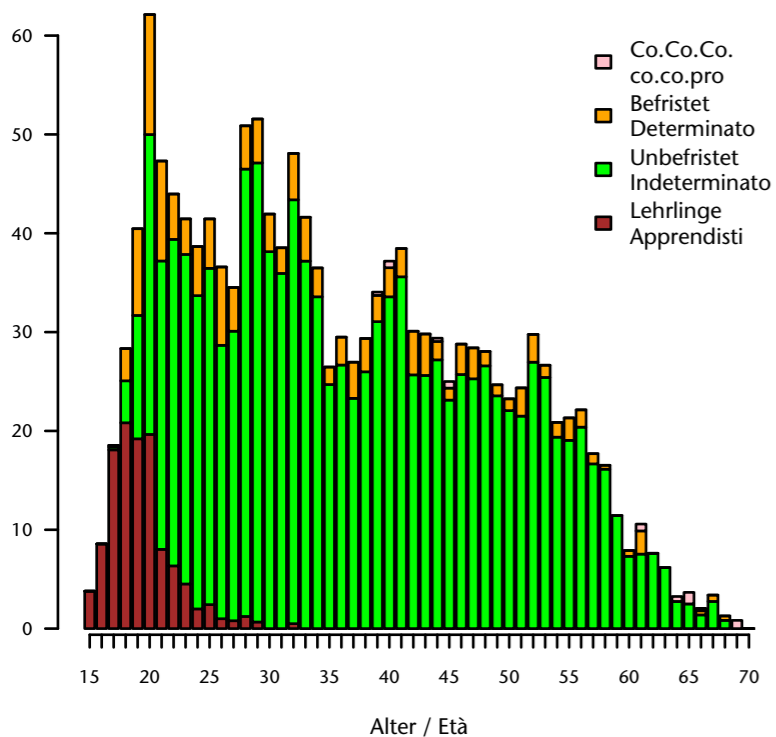
Entwicklung Monatsbestand von 2009-2016
Andamento media mensile 2009-2016




nach Staatsbürgerschaft und Alter - Jahr 2016
per cittadinanza ed età - anno 2016



nach Vertragsdauer und Alter - Jahr 2016
per durata del contratto ed età - anno 2016



nach Wirtschaftssektor - Jahr 2016
per settore economico - anno 2016



Jahresbestand/Media annua 2016: 1.462
 Anteil/Quota: 7,4 je/ogni 1.000
 Anteil Männer/Quota uomini: 99,1 %
 Anteil Frauen/Quota donne: 0,9 %

Durchschnittsalter/Età media: 36,4
 Männer/Uomini: 36,4
 Frauen/Donne: 39,3

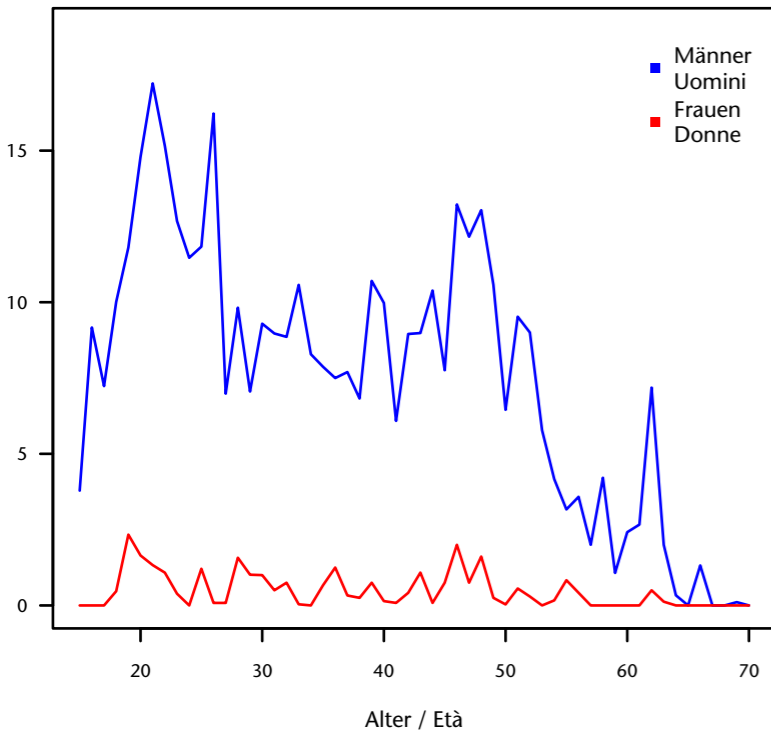
Staatsbürgerschaft/Cittadinanza:
 Italien/Italia: 94,8 %
 EU15-Bürger/Cittadini dell'UE15: 0,8 %
 Bürger aus den neuen EU-Ländern/
 Cittadini dei nuovi Paesi comunitari: 1,3 %
 Nicht-Eu-Bürger/Cittadini extracomunitari: 3,1 %

Anteil unbefristet/Quota indeterminato: 81,2 %
 Anteil Lehrlinge/Quota apprendisti: 8 %

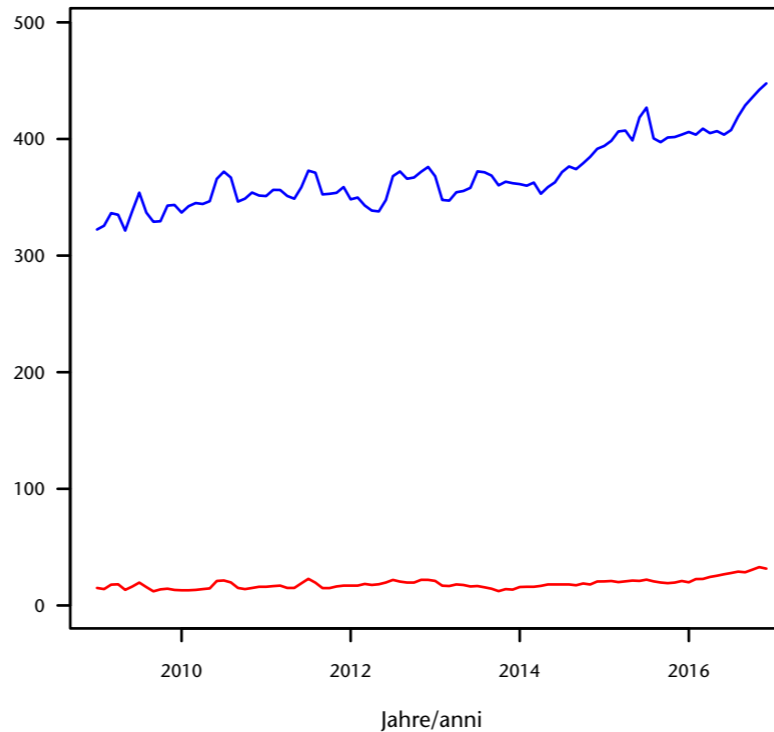
Wichtigster Sektor/Settore più importante:
 [C] Verarb. Gewerbe/Attività manifatturiere : 56,7 %

Metzger, Fischverarbeiter und Gleichgestellte Macellai, pesciaioli ed assimilati

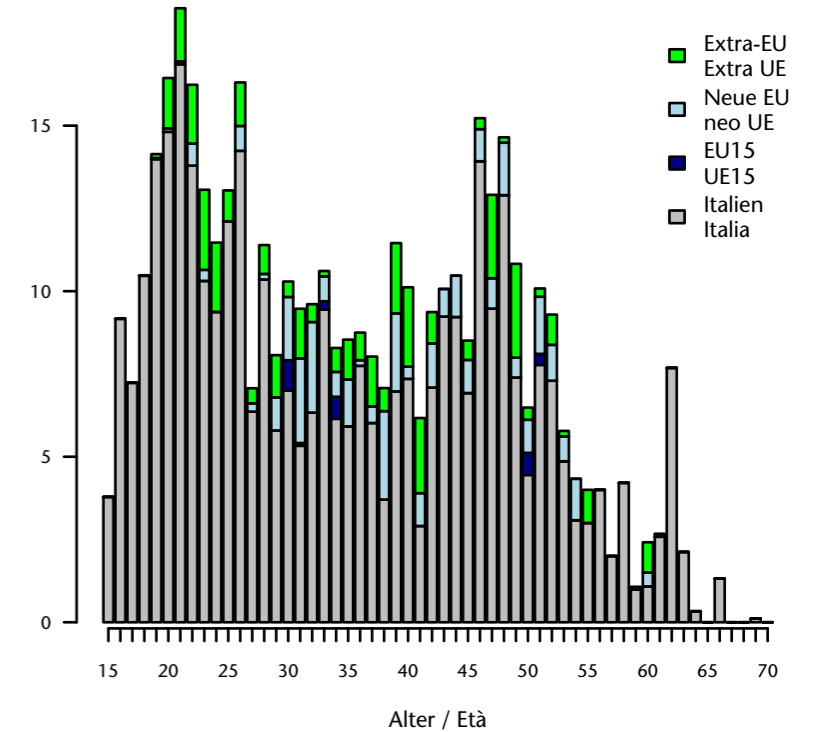
nach Geschlecht und Alter - Jahr 2016
per età e sesso - anno 2016



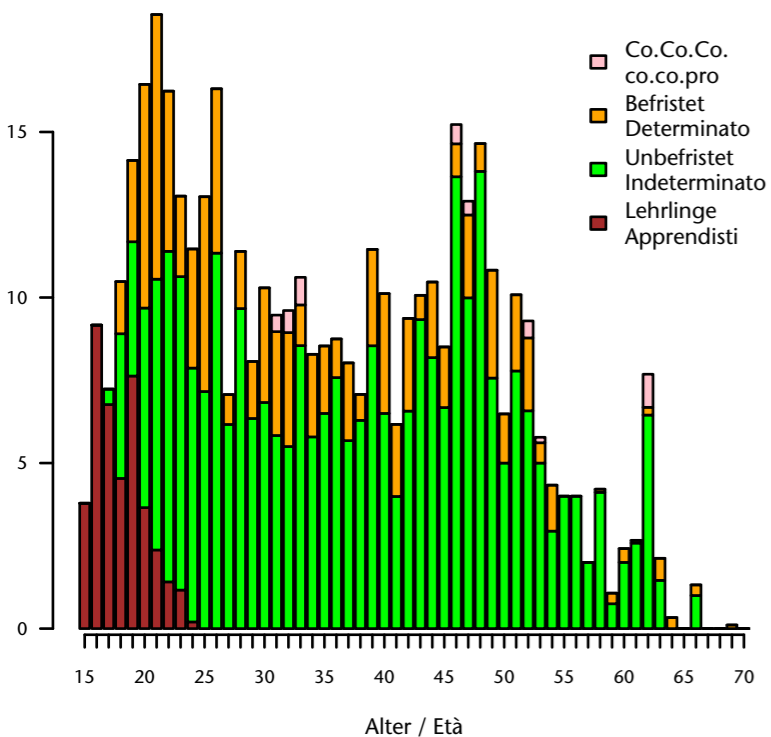
Entwicklung Monatsbestand von 2009-2016
Andamento media mensile 2009-2016



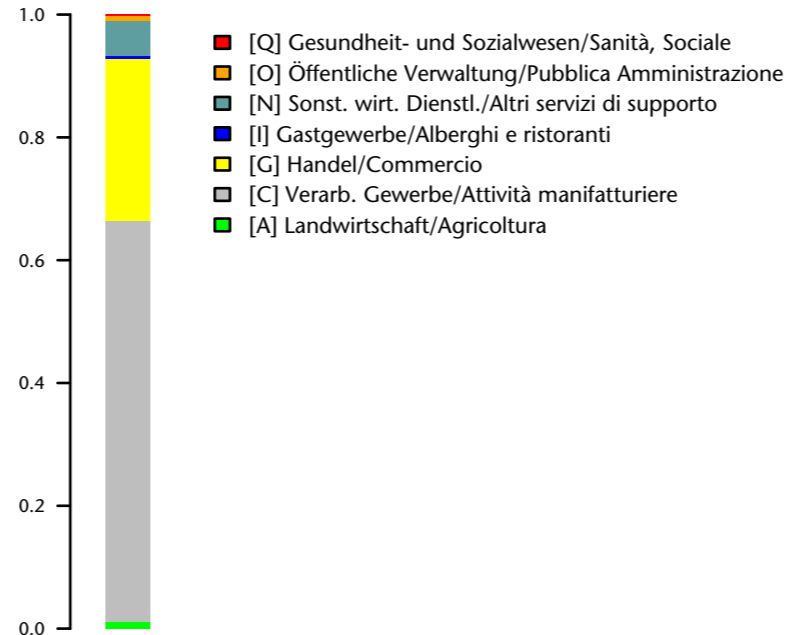
nach Staatsbürgerschaft und Alter - Jahr 2016
per cittadinanza ed età - anno 2016



nach Vertragsdauer und Alter - Jahr 2016
per durata del contratto ed età - anno 2016



nach Wirtschaftssektor - Jahr 2016
per settore economico - anno 2016



Jahresbestand/Media annua 2016: 445
Anteil/Quota: 2,3 je/ogni 1.000
Anteil Männer/Quota uomini: 93,9 %
Anteil Frauen/Quota donne: 6,1 %

Durchschnittsalter/Età media: 35,9
Männer/Uomini: 35,9
Frauen/Donne: 35,3

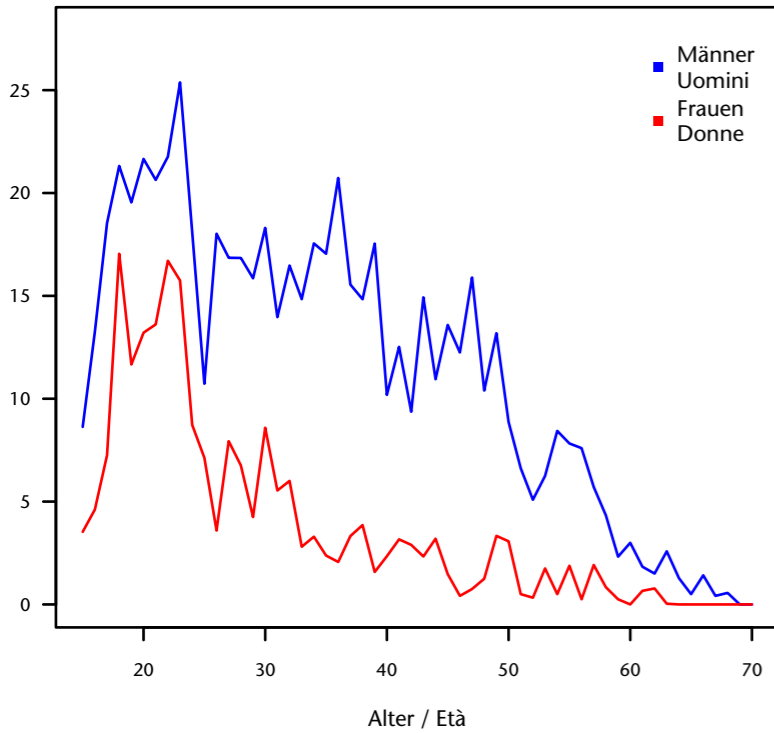
Staatsbürgerschaft/Cittadinanza:
Italien/Italia: 82,4 %
EU15-Bürger/Cittadini dell'UE15: 0,7 %
Bürger aus den neuen EU-Ländern/
Cittadini dei nuovi Paesi comunitari: 7,9 %
Nicht-Eu-Bürger/Cittadini extracomunitari: 9 %

Anteil unbefristet/Quota indeterminato: 67,4 %
Anteil Lehrlinge/Quota apprendisti: 9,1 %

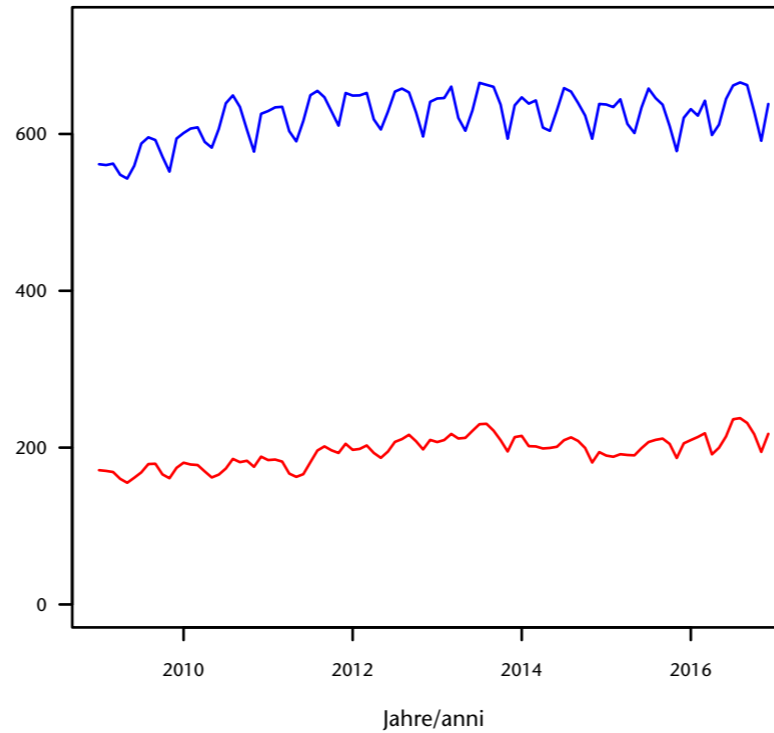
Wichtigster Sektor/Settore più importante:
[C] Verarb. Gewerbe/Attività manifatturiere : 65,3 %

Bäcker und Konditor Panettiere e pasticciere

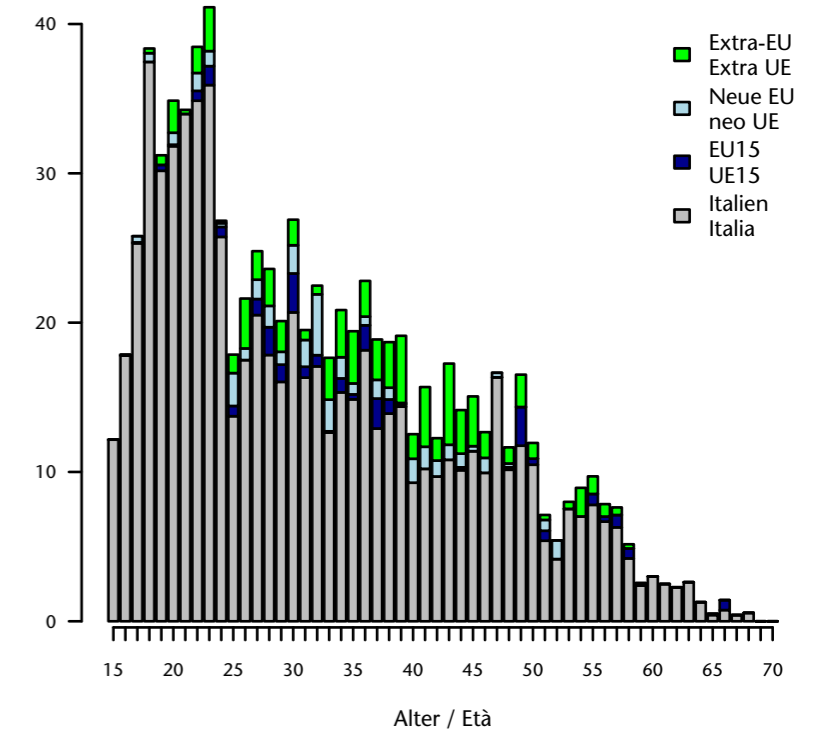
nach Geschlecht und Alter - Jahr 2016
per età e sesso - anno 2016



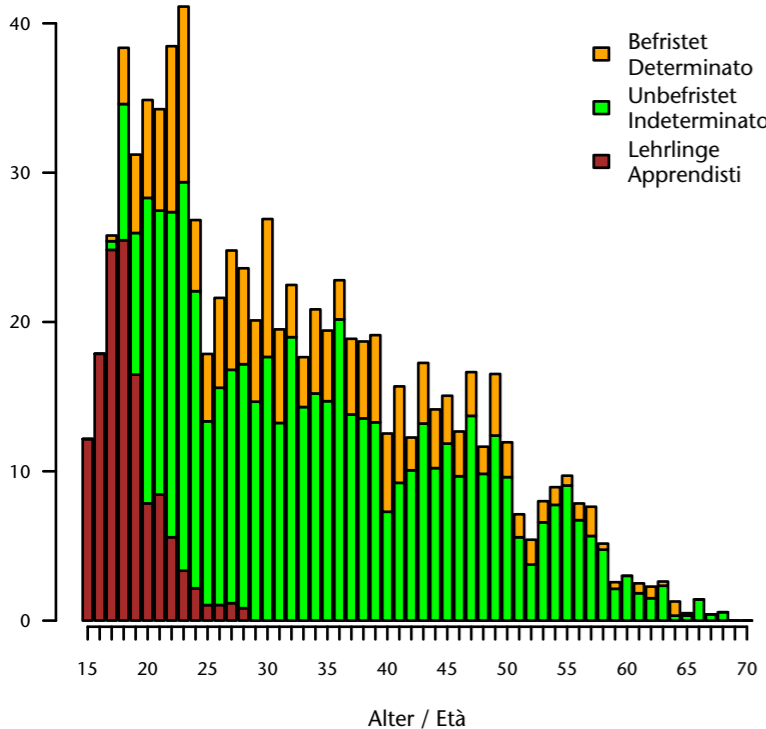
Entwicklung Monatsbestand von 2009-2016
Andamento media mensile 2009-2016




nach Staatsbürgerschaft und Alter - Jahr 2016
per cittadinanza ed età - anno 2016



nach Vertragsdauer und Alter - Jahr 2016
per durata del contratto ed età - anno 2016



nach Wirtschaftssektor - Jahr 2016
per settore economico - anno 2016



Jahresbestand/Media annua 2016: 848
Anteil/Quota: 4,3 je/ogni 1.000
Anteil Männer/Quota uomini: 74,6 %
Anteil Frauen/Quota donne: 25,4 %

Durchschnittsalter/Età media: 32,8
Männer/Uomini: 34,3
Frauen/Donne: 28,4

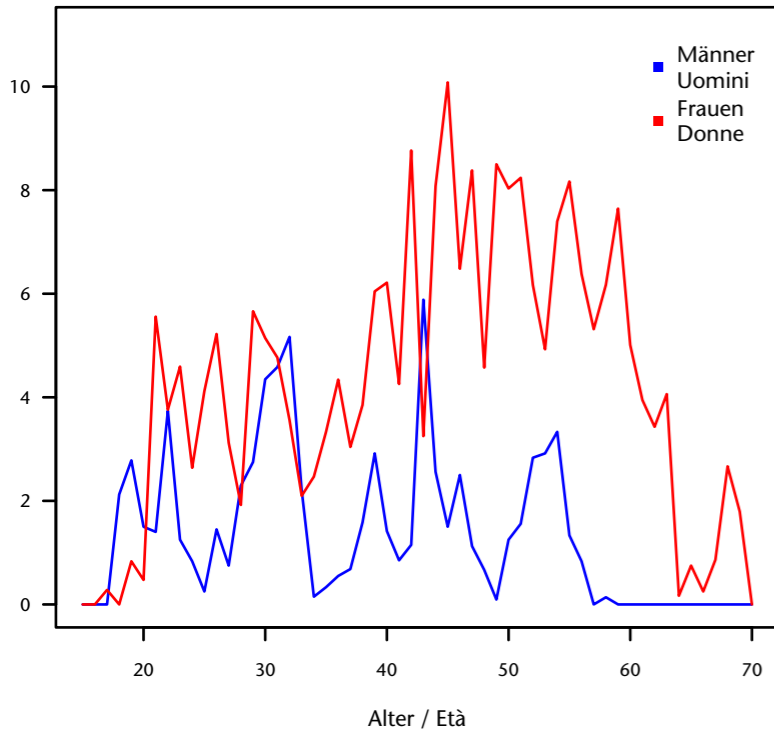
Staatsbürgerschaft/Cittadinanza:
Italien/Italia: 84 %
EU15-Bürger/Cittadini dell'UE15: 3 %
Bürger aus den neuen EU-Ländern/
Cittadini dei nuovi Paesi comunitari: 4,2 %
Nicht-Eu-Bürger/Cittadini extracomunitari: 8,8 %

Anteil unbefristet/Quota indeterminato: 63,1 %
Anteil Lehrlinge/Quota apprendisti: 15,1 %

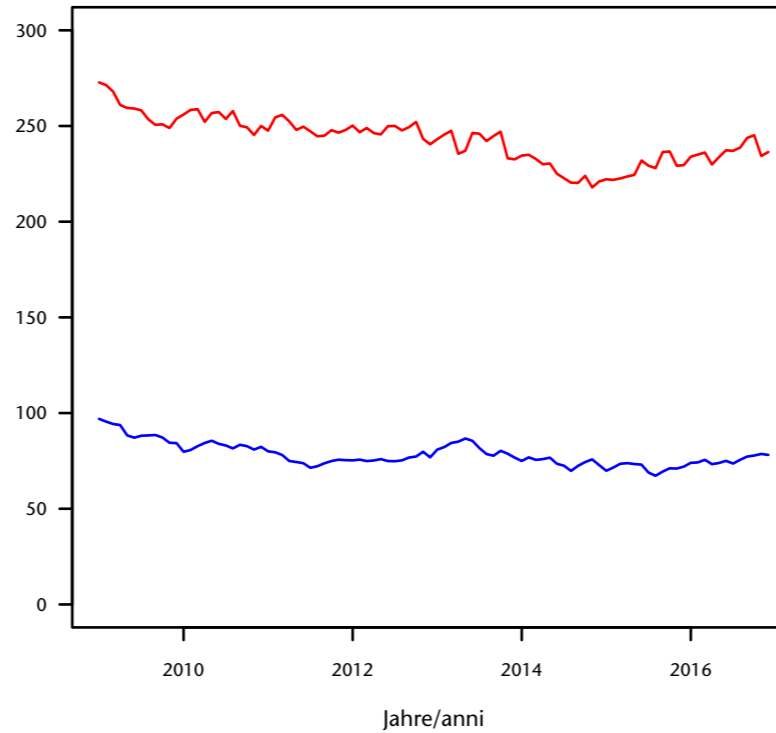
Wichtigster Sektor/Settore più importante:
[C] Verarb. Gewerbe/Attività manifatturiere : 72,5 %

Schneider, Tapezierer, Raumausstatter Sarto, tappezziere e arredatore tessile

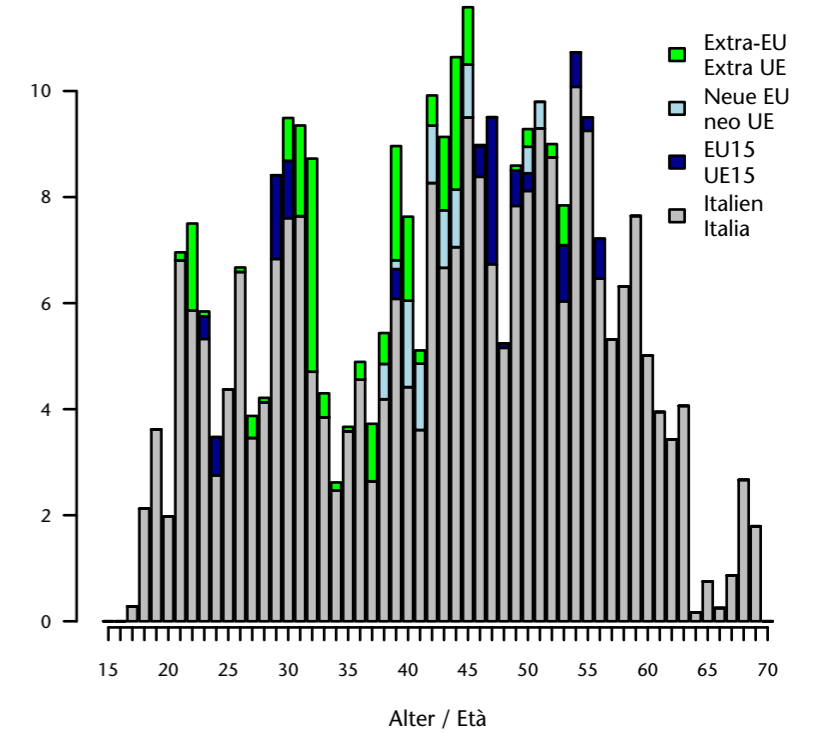
nach Geschlecht und Alter - Jahr 2016
per età e sesso - anno 2016



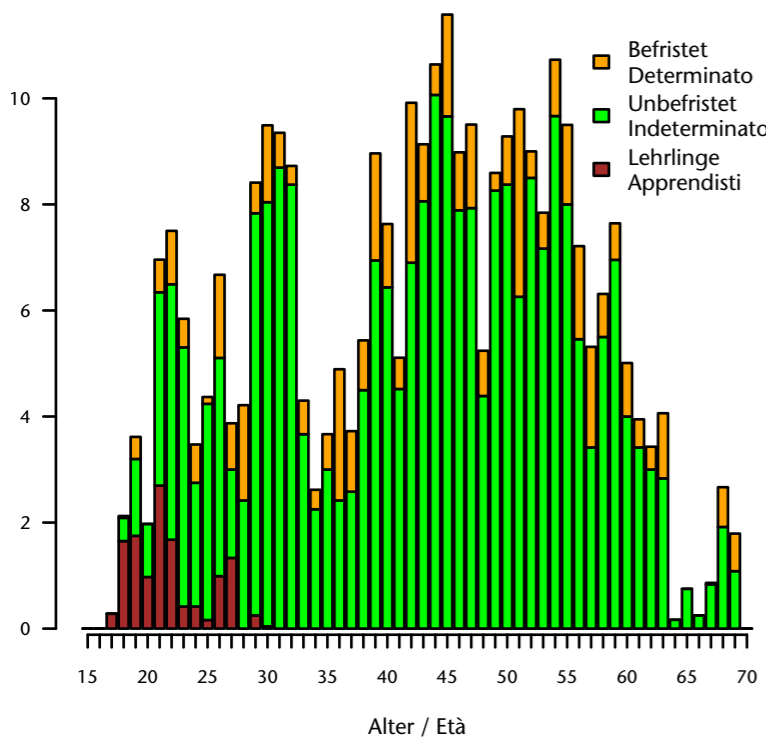
Entwicklung Monatsbestand von 2009-2016
Andamento media mensile 2009-2016




nach Staatsbürgerschaft und Alter - Jahr 2016
per cittadinanza ed età - anno 2016



nach Vertragsdauer und Alter - Jahr 2016
per durata del contratto ed età - anno 2016



nach Wirtschaftssektor - Jahr 2016
per settore economico - anno 2016



Jahresbestand/Media annua 2016: 312
Anteil/Quota: 1,6 je/ogni 1.000
Anteil Männer/Quota uomini: 24,4 %
Anteil Frauen/Quota donne: 76 %

Durchschnittsalter/Età media: 43
Männer/Uomini: 37,1
Frauen/Donne: 44,9

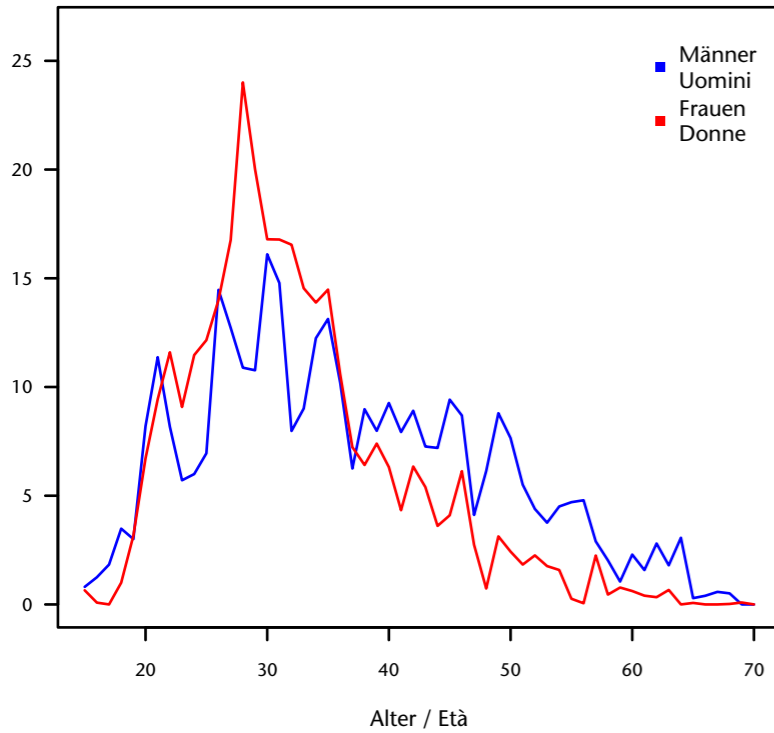
Staatsbürgerschaft/Cittadinanza:
Italien/Italia: 86,2 %
EU15-Bürger/Cittadini dell'UE15: 3,7 %
Bürger aus den neuen EU-Ländern/
Cittadini dei nuovi Paesi comunitari: 2,9 %
Nicht-Eu-Bürger/Cittadini extracomunitari: 7,3 %

Anteil unbefristet/Quota indeterminato: 80,2 %
Anteil Lehrlinge/Quota apprendisti: 4 %

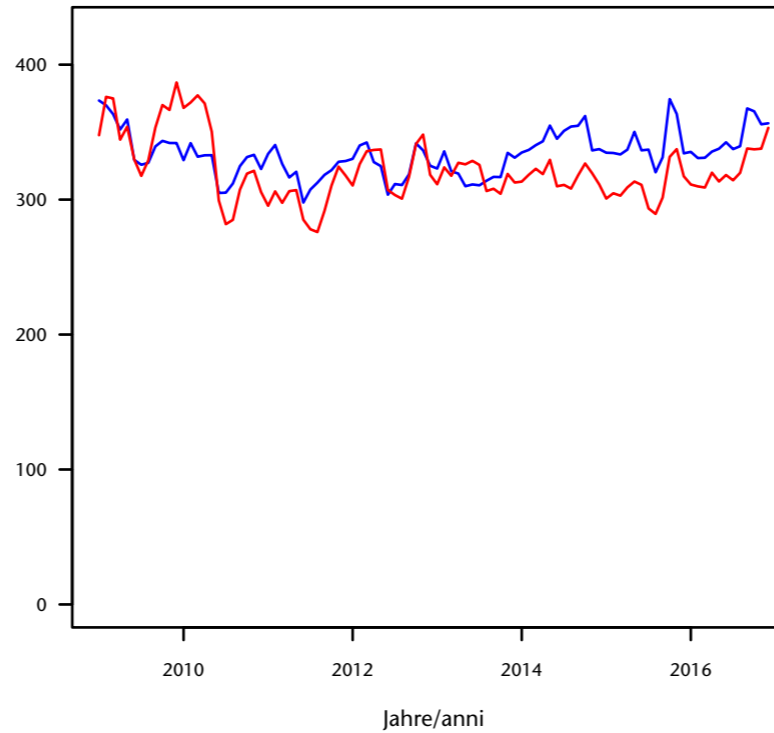
Wichtigster Sektor/Settore più importante:
[C] Verarb. Gewerbe/Attività manifatturiere : 34,5 %

Mediengestalter, bildende und darstellende Künstler Grafico multimediale, artista creativo e espressivo

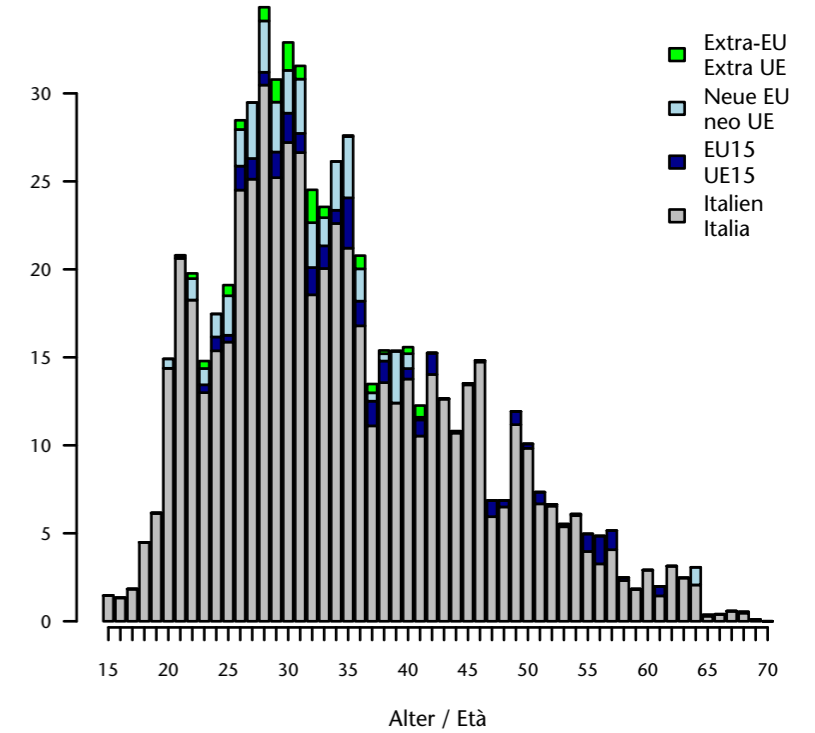
nach Geschlecht und Alter - Jahr 2016
per età e sesso - anno 2016



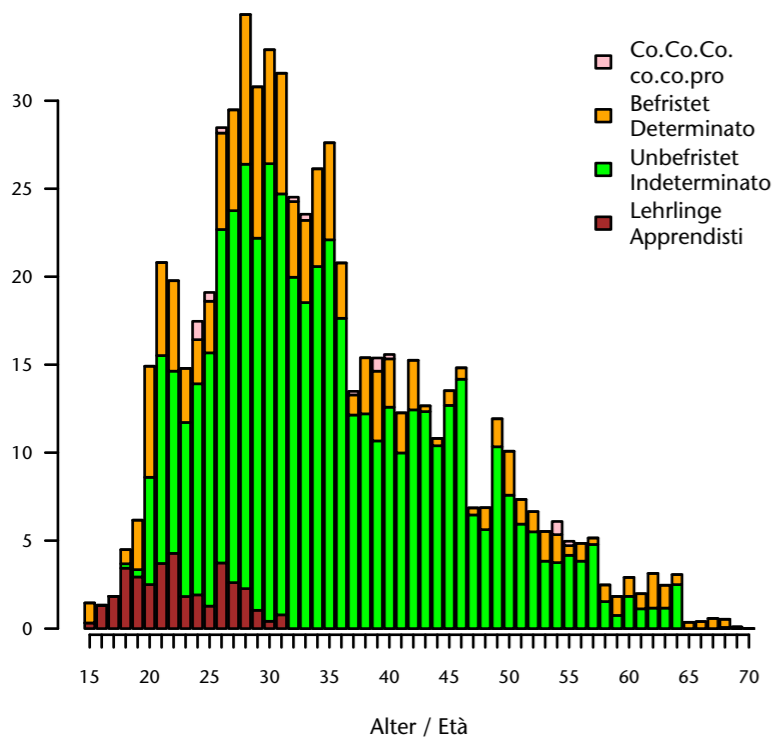
Entwicklung Monatsbestand von 2009-2016
Andamento media mensile 2009-2016




nach Staatsbürgerschaft und Alter - Jahr 2016
per cittadinanza ed età - anno 2016



nach Vertragsdauer und Alter - Jahr 2016
per durata del contratto ed età - anno 2016



nach Wirtschaftssektor - Jahr 2016
per settore economico - anno 2016



Jahresbestand/Media annua 2016: 668
Anteil/Quota: 3,4 je/ogni 1.000
Anteil Männer/Quota uomini: 51,6 %
Anteil Frauen/Quota donne: 48,4 %

Durchschnittsalter/età media: 35,1
Männer/Uomini: 37,2
Frauen/Donne: 32,8

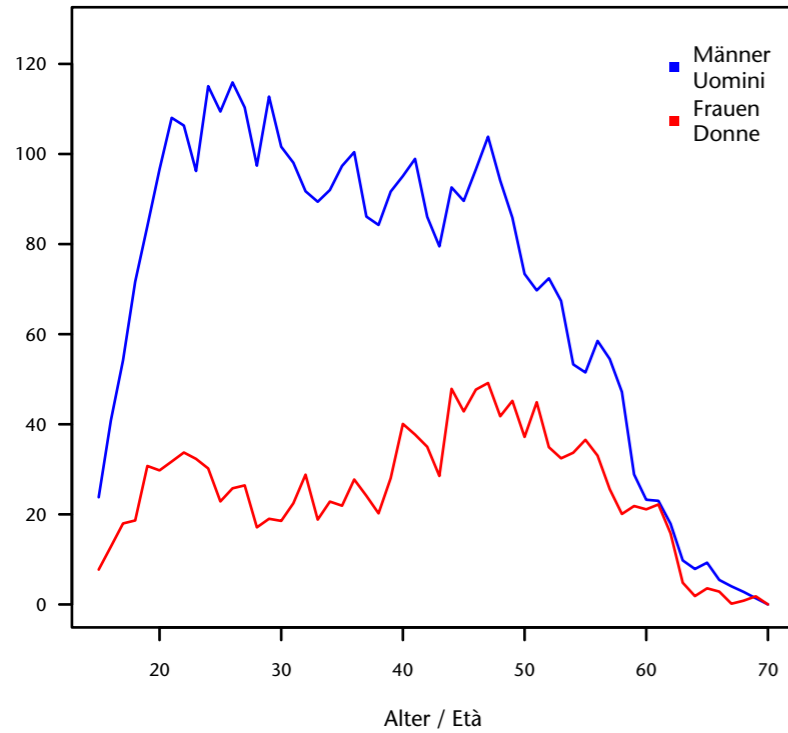
Staatsbürgerschaft/Cittadinanza:
Italien/Italia: 87,6 %
EU15-Bürger/Cittadini dell'UE15: 4,5 %
Bürger aus den neuen EU-Ländern/
Cittadini dei nuovi Paesi comunitari: 6,1 %
Nicht-Eu-Bürger/Cittadini extracomunitari: 1,7 %

Anteil unbefristet/Quota indeterminato: 73,5 %
Anteil Lehrlinge/Quota apprendisti: 5,4 %

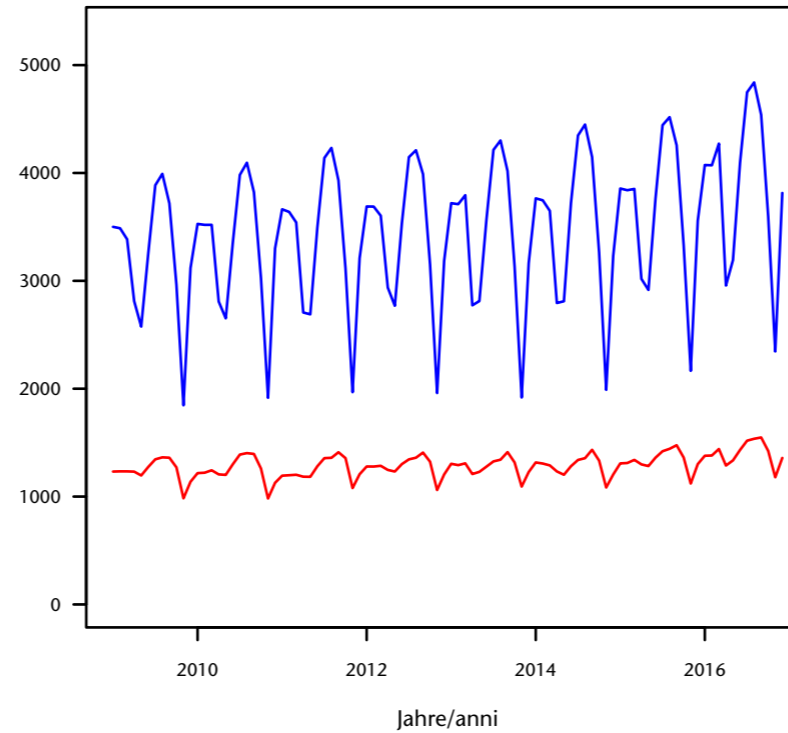
Wichtigster Sektor/Settore più importante:
[C] Verarb. Gewerbe/Attività manifatturiere : 36,1 %

Koch Cuoco

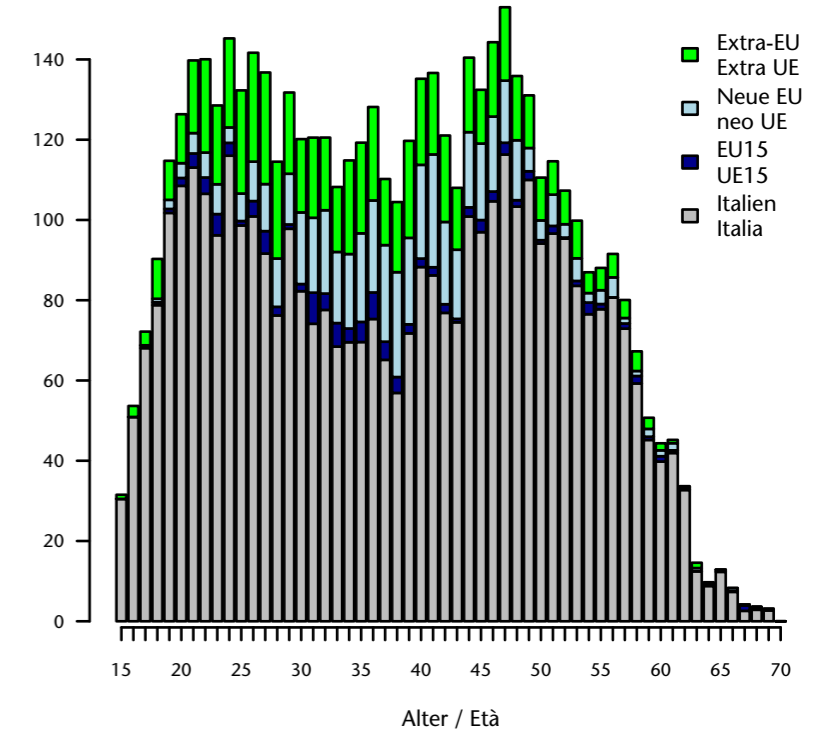
nach Geschlecht und Alter - Jahr 2016
per età e sesso - anno 2016



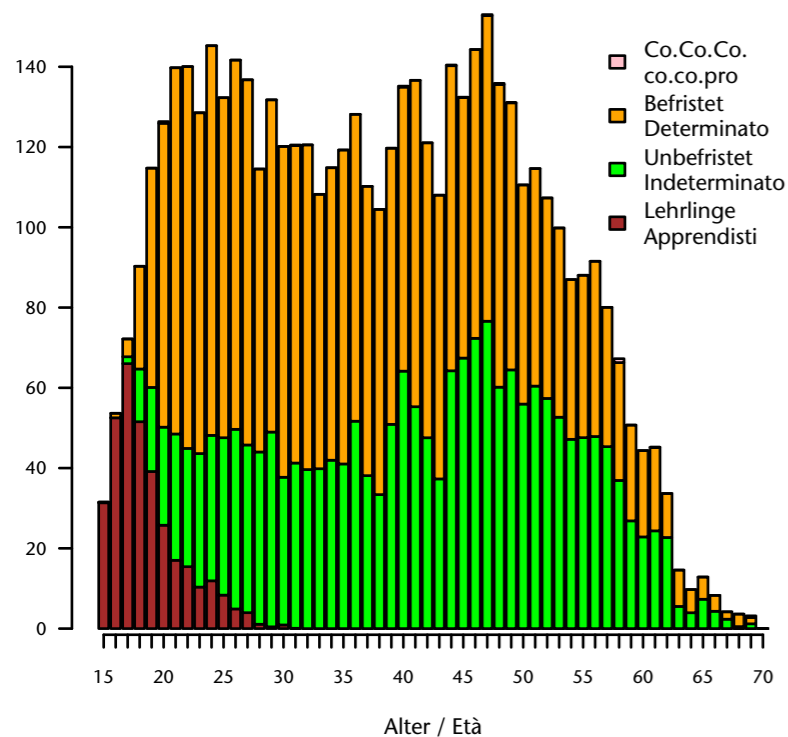
Entwicklung Monatsbestand von 2009-2016
Andamento media mensile 2009-2016




nach Staatsbürgerschaft und Alter - Jahr 2016
per cittadinanza ed età - anno 2016



nach Vertragsdauer und Alter - Jahr 2016
per durata del contratto ed età - anno 2016



nach Wirtschaftssektor - Jahr 2016
per settore economico - anno 2016



Jahresbestand/Media annua 2016: 5.280
Anteil/Quota: 26,8 je/ogni 1.000
Anteil Männer/Quota uomini: 73,5 %
Anteil Frauen/Quota donne: 26,5 %

Durchschnittsalter/Età media: 38,1
Männer/Uomini: 37,1
Frauen/Donne: 40,9

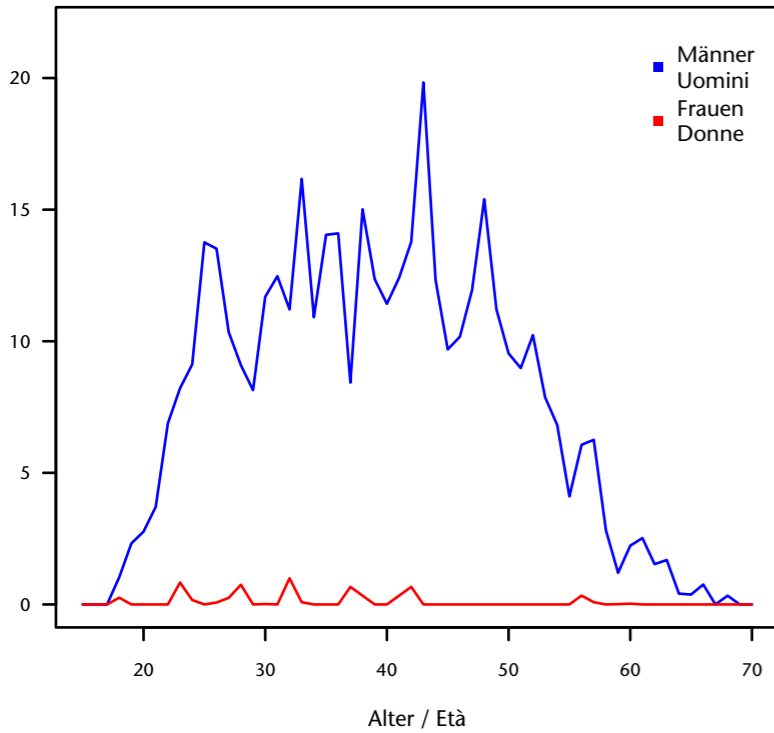
Staatsbürgerschaft/Cittadinanza:
Italien/Italia: 74,8 %
EU15-Bürger/Cittadini dell'UE15: 2,2 %
Bürger aus den neuen EU-Ländern/
Cittadini dei nuovi Paesi comunitari: 9,8 %
Nicht-Eu-Bürger/Cittadini extracomunitari: 13,2 %

Anteil unbefristet/Quota indeterminato: 38 %
Anteil Lehrlinge/Quota apprendisti: 6,5 %

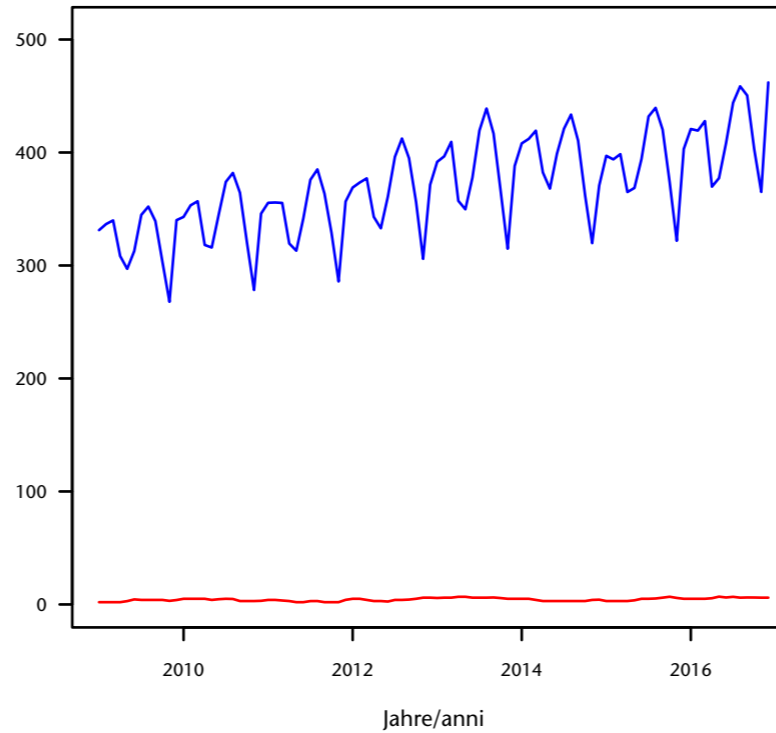
Wichtigster Sektor/Settore più importante:
[I] Gastgewerbe/Alberghi e ristoranti : 85,1 %

Pizzabäcker Pizzaiolo

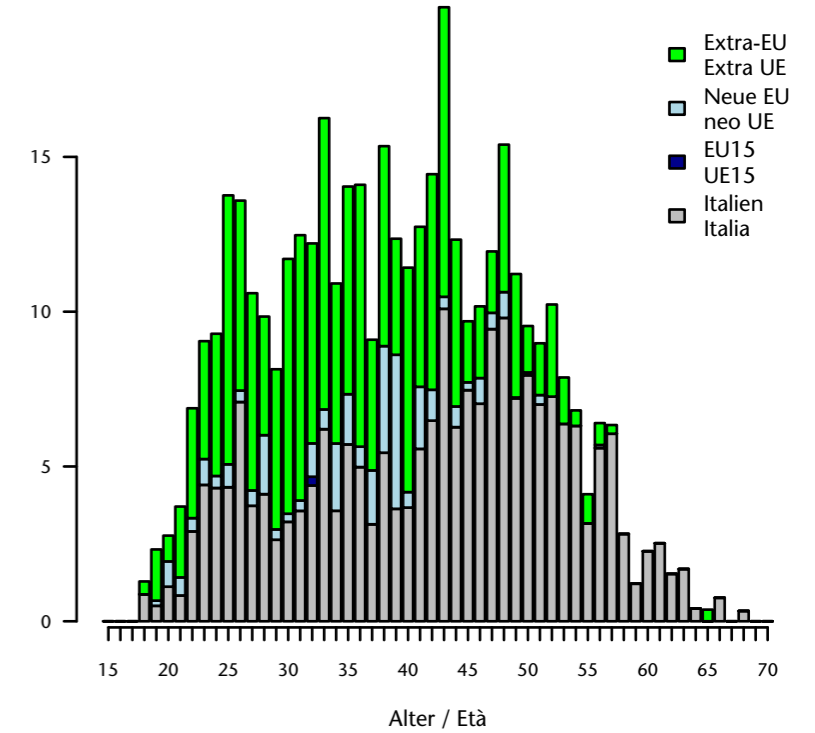
nach Geschlecht und Alter - Jahr 2016
per età e sesso - anno 2016



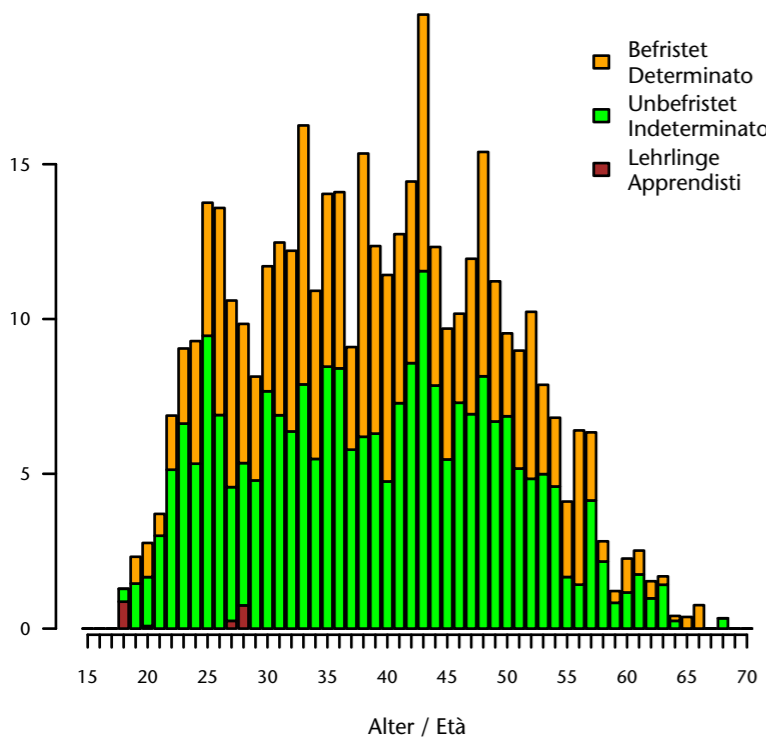
Entwicklung Monatsbestand von 2009-2016
Andamento media mensile 2009-2016



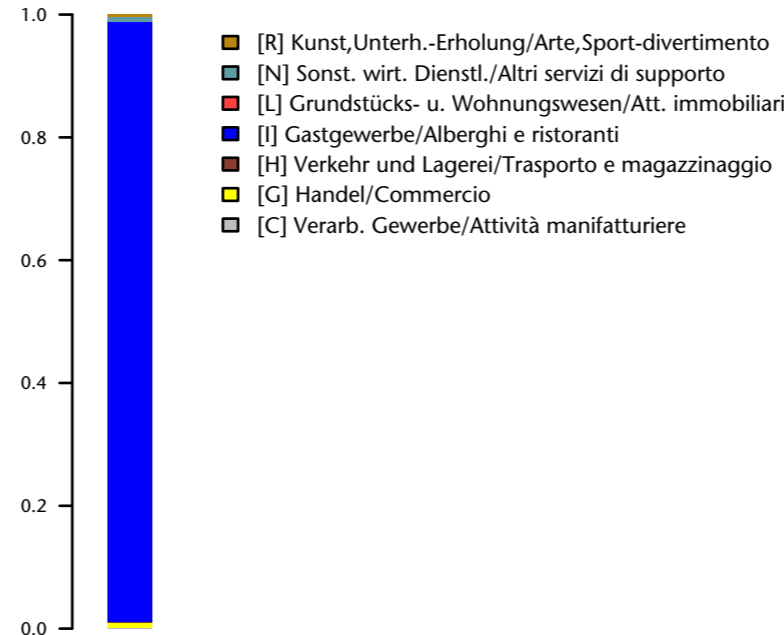
nach Staatsbürgerschaft und Alter - Jahr 2016
per cittadinanza ed età - anno 2016



nach Vertragsdauer und Alter - Jahr 2016
per durata del contratto ed età - anno 2016



nach Wirtschaftssector - Jahr 2016
per settore economico - anno 2016



Jahresbestand/Media annua 2016: 423
 Anteil/Quota: 2,1 je/ogni 1.000
 Anteil Männer/Quota uomini: 98,6 %
 Anteil Frauen/Quota donne: 1,4 %

Durchschnittsalter/Età media: 39,5
 Männer/Uomini: 39,6
 Frauen/Donne: 34,1

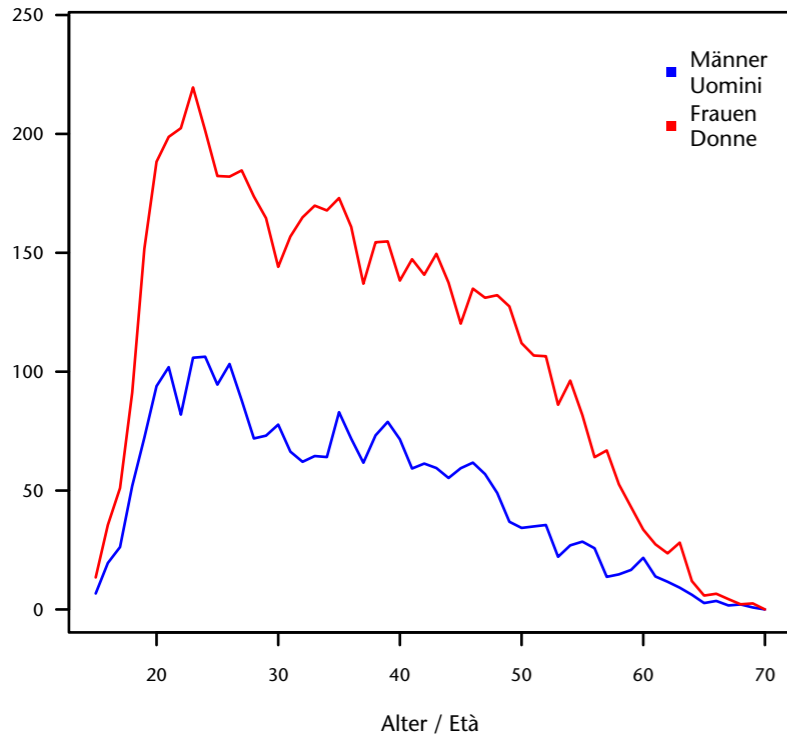
Staatsbürgerschaft/Cittadinanza:
 Italien/Italia: 51,3 %
 EU15-Bürger/Cittadini dell'UE15: 0,1 %
 Bürger aus den neuen EU-Ländern/
 Cittadini dei nuovi Paesi comunitari: 7,4 %
 Nicht-Eu-Bürger/Cittadini extracomunitari: 41,2 %

Anteil unbefristet/Quota indeterminato: 56,8 %
 Anteil Lehrlinge/Quota apprendisti: 0,5 %

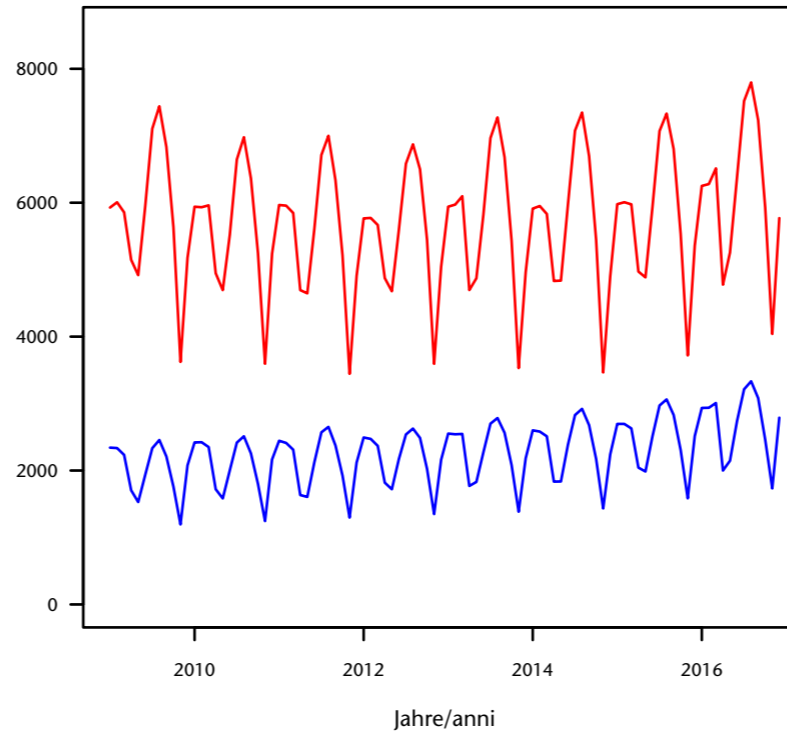
Wichtigster Sektor/Settore più importante:
 [I] Gastgewerbe/Alberghi e ristoranti : 97,9 %

Servierfachkraft (Kellner) Cameriere

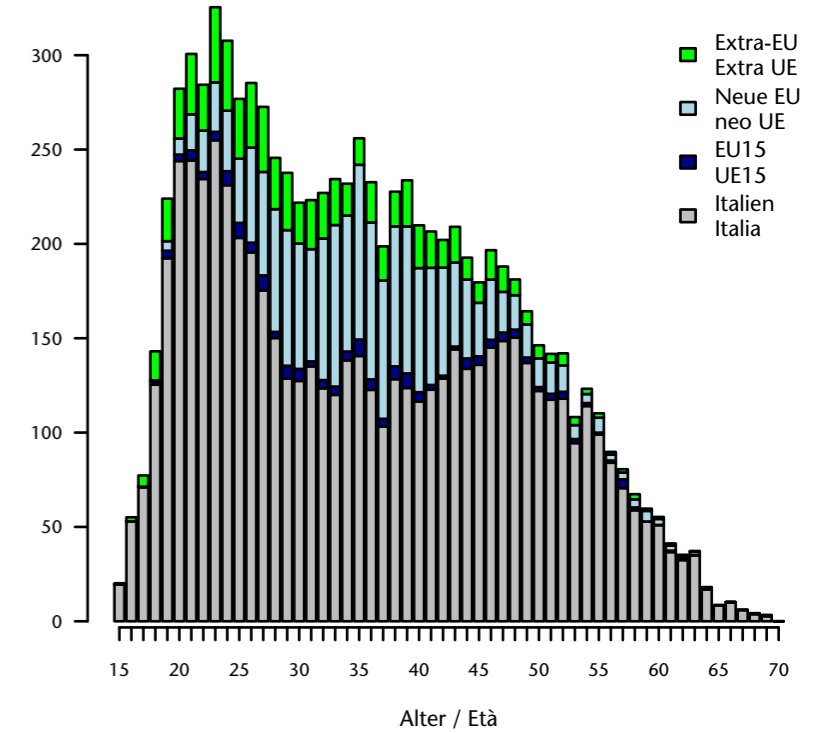
nach Geschlecht und Alter - Jahr 2016
per età e sesso - anno 2016



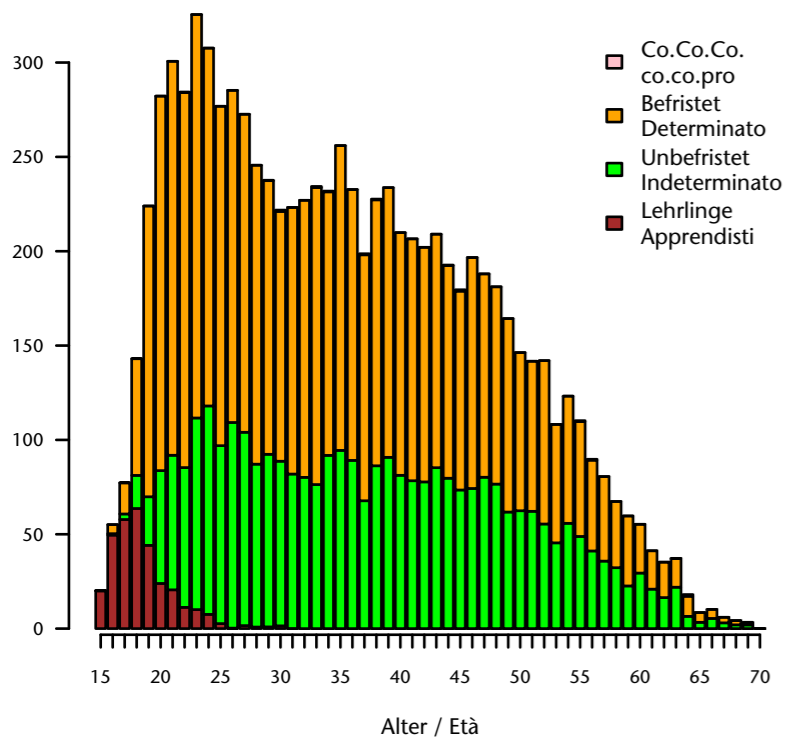
Entwicklung Monatsbestand von 2009-2016
Andamento media mensile 2009-2016



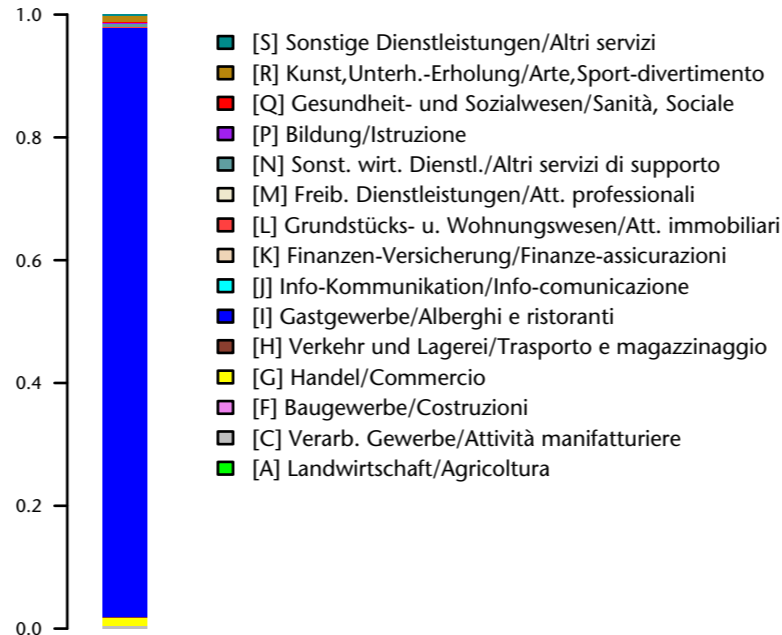
nach Staatsbürgerschaft und Alter - Jahr 2016
per cittadinanza ed età - anno 2016



nach Vertragsdauer und Alter - Jahr 2016
per durata del contratto ed età - anno 2016



nach Wirtschaftssektor - Jahr 2016
per settore economico - anno 2016



Jahresbestand/Media annua 2016: 8.843
Anteil/Quota: 44,9 je/ogni 1.000
Anteil Männer/Quota uomini: 30,5 %
Anteil Frauen/Quota donne: 69,5 %

Durchschnittsalter/Età media: 35,9
Männer/Uomini: 35
Frauen/Donne: 36,3

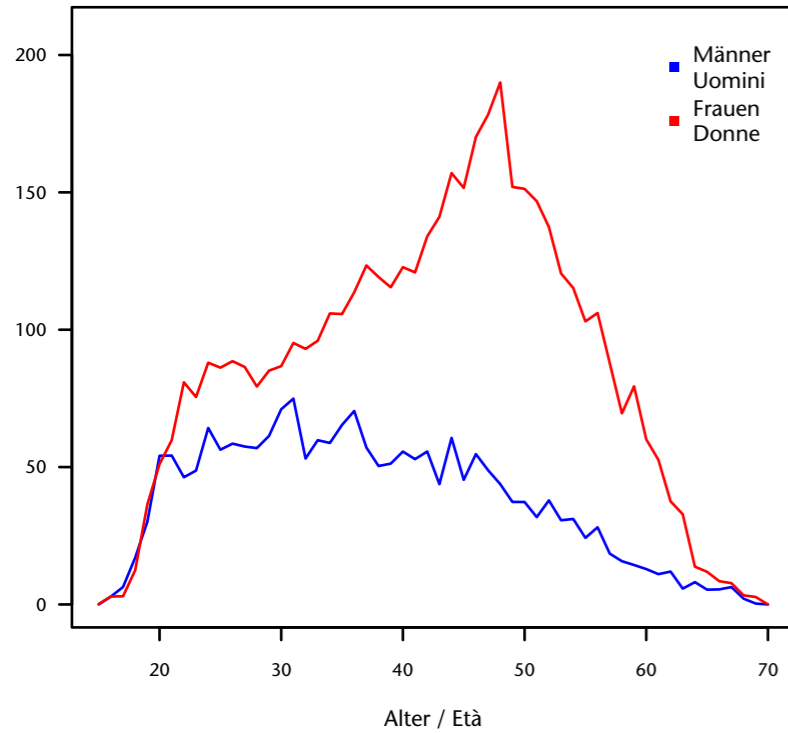
Staatsbürgerschaft/Cittadinanza:
Italien/Italia: 71 %
EU15-Bürger/Cittadini dell'UE15: 2 %
Bürger aus den neuen EU-Ländern/
Cittadini dei nuovi Paesi comunitari: 18,5 %
Nicht-Eu-Bürger/Cittadini extracomunitari: 8,5 %

Anteil unbefristet/Quota indeterminato: 35,5 %
Anteil Lehrlinge/Quota apprendisti: 3,6 %

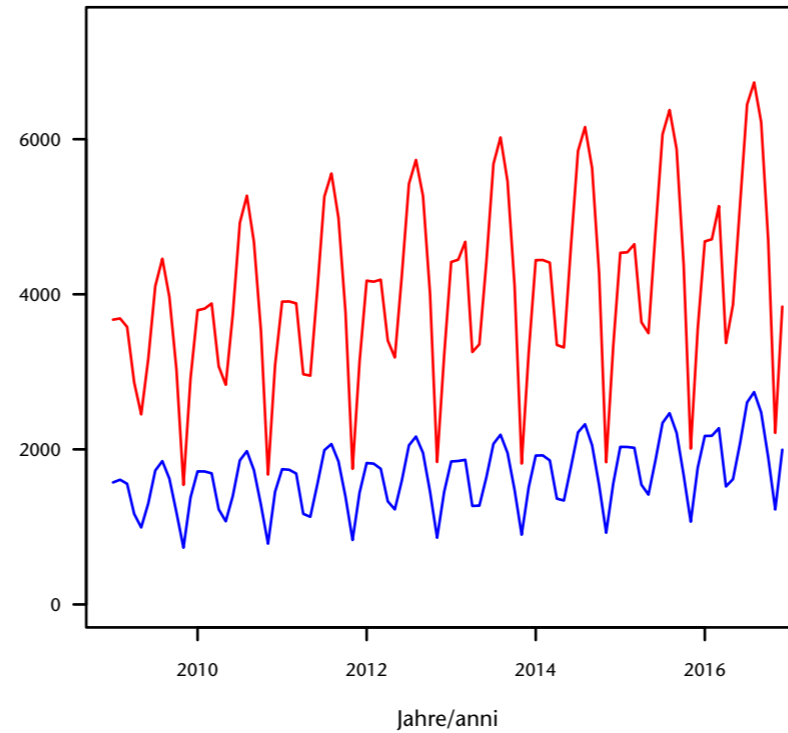
Wichtigster Sektor/Settore più importante:
[I] Gastgewerbe/Alberghi e ristoranti : 95,9 %

Zimmermädchen und Hilfskräfte im Gastgewerbe Cameriera ai piani e personale non qualif. nell'alberghiero

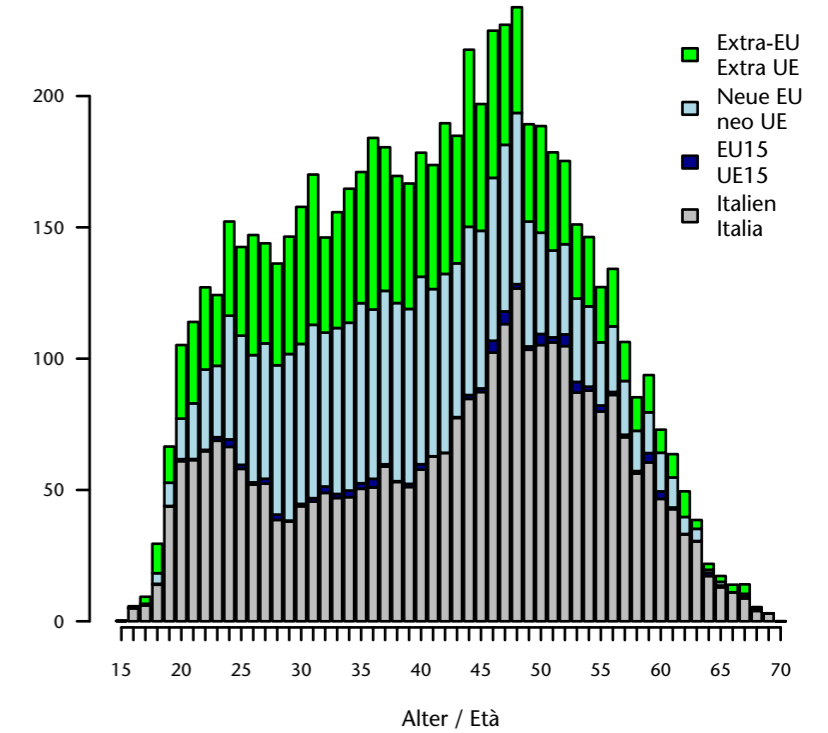
nach Geschlecht und Alter - Jahr 2016
per età e sesso - anno 2016



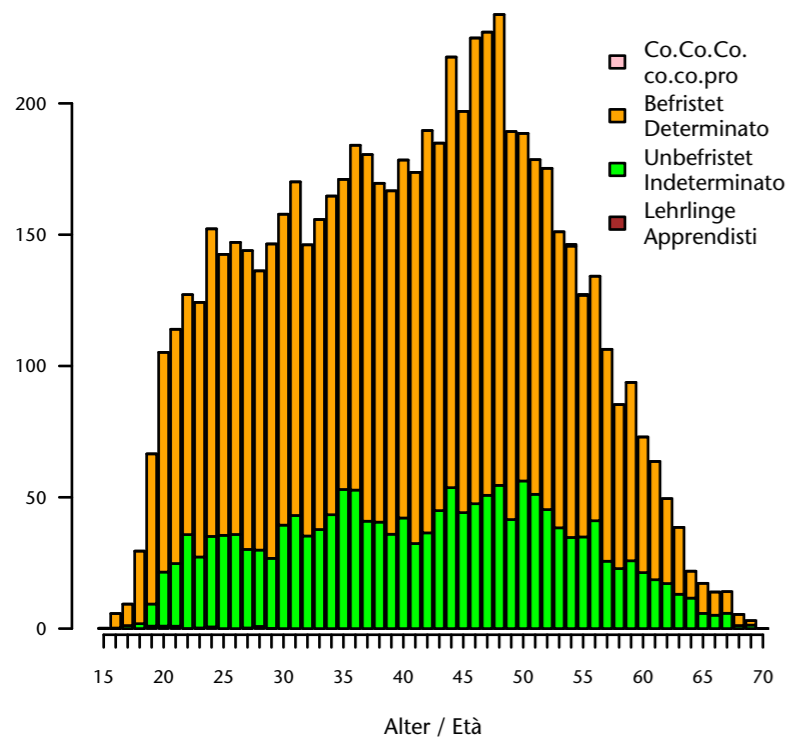
Entwicklung Monatsbestand von 2009-2016
Andamento media mensile 2009-2016



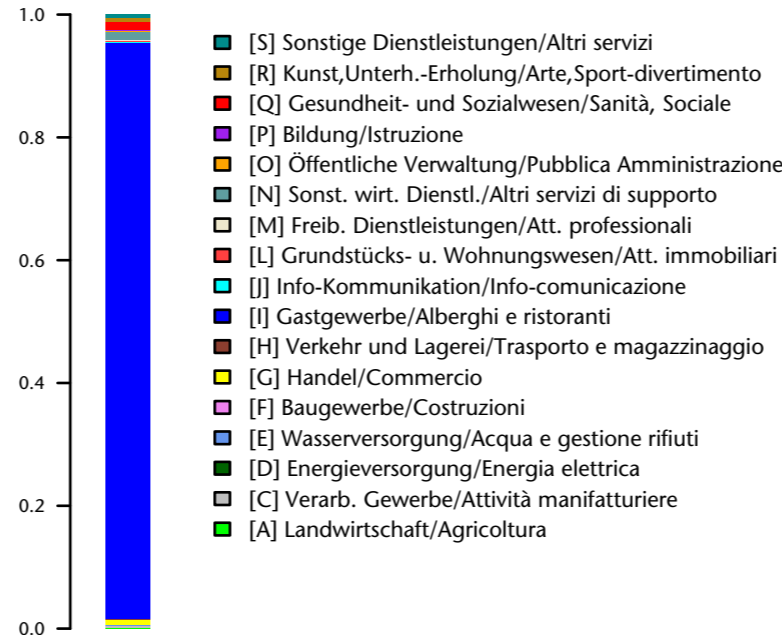
nach Staatsbürgerschaft und Alter - Jahr 2016
per cittadinanza ed età - anno 2016



nach Vertragsdauer und Alter - Jahr 2016
per durata del contratto ed età - anno 2016



nach Wirtschaftssektor - Jahr 2016
per settore economico - anno 2016



Jahresbestand/Media annua 2016: 6.820
Anteil/Quota: 34,6 je/ogni 1.000
Anteil Männer/Quota uomini: 30,3 %
Anteil Frauen/Quota donne: 69,7 %

Durchschnittsalter/età media: 41
Männer/Uomini: 37,6
Frauen/Donne: 42,5

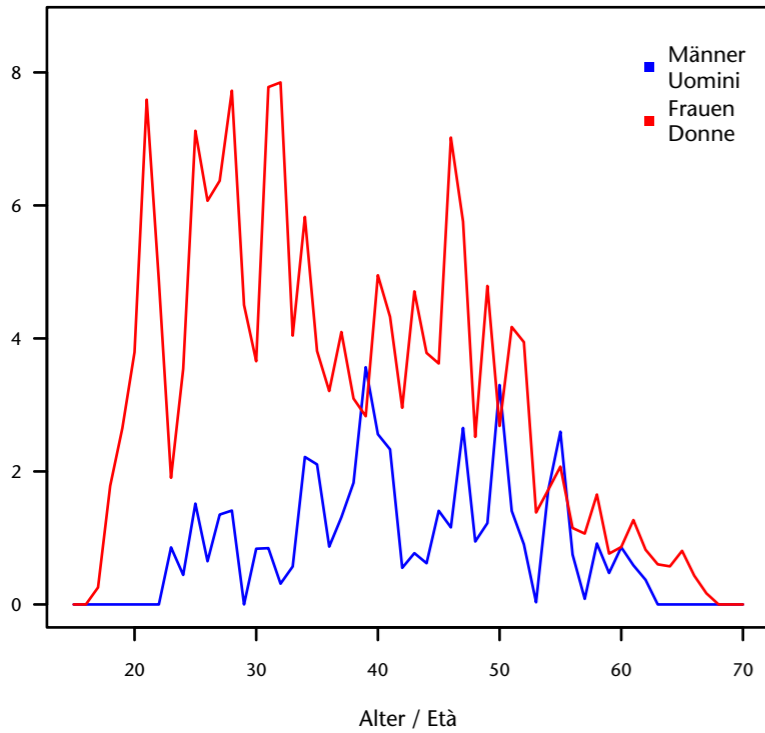
Staatsbürgerschaft/Cittadinanza:
Italien/Italia: 44,9 %
EU15-Bürger/Cittadini dell'UE15: 1,2 %
Bürger aus den neuen EU-Ländern/
Cittadini dei nuovi Paesi comunitari: 29,4 %
Nicht-Eu-Bürger/Cittadini extracomunitari: 24,6 %

Anteil unbefristet/Quota indeterminato: 24,3 %
Anteil Lehrlinge/Quota apprendisti: 0,1 %

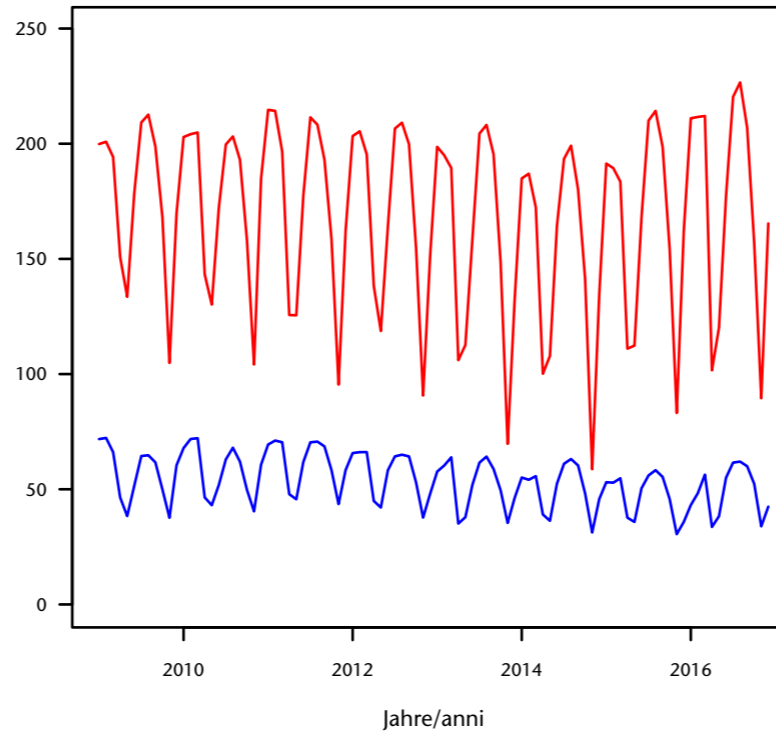
Wichtigster Sektor/Settore più importante:
[I] Gastgewerbe/Alberghi e ristoranti : 93,8 %

Masseur Massaggiatore

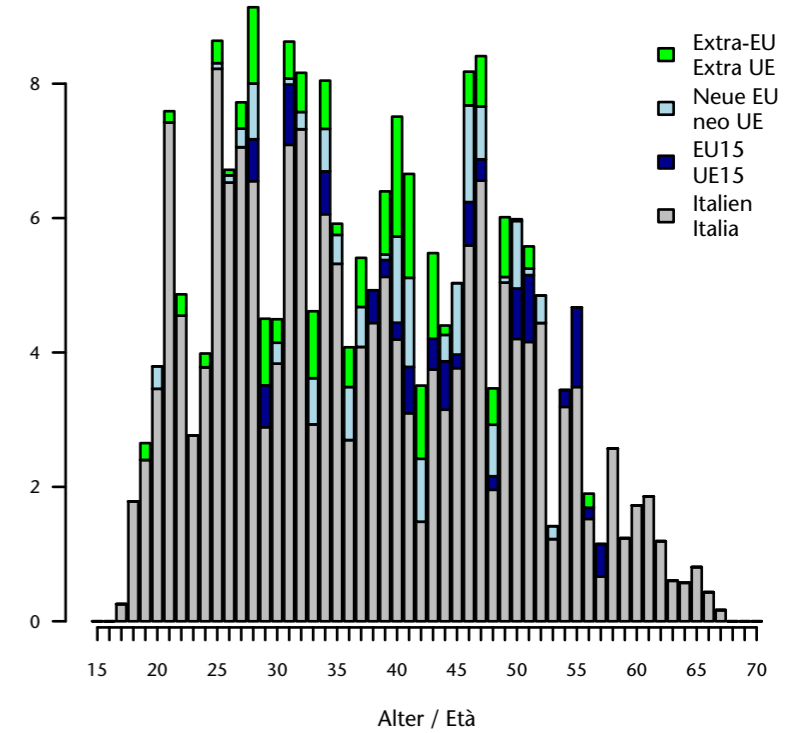
nach Geschlecht und Alter - Jahr 2016
per età e sesso - anno 2016



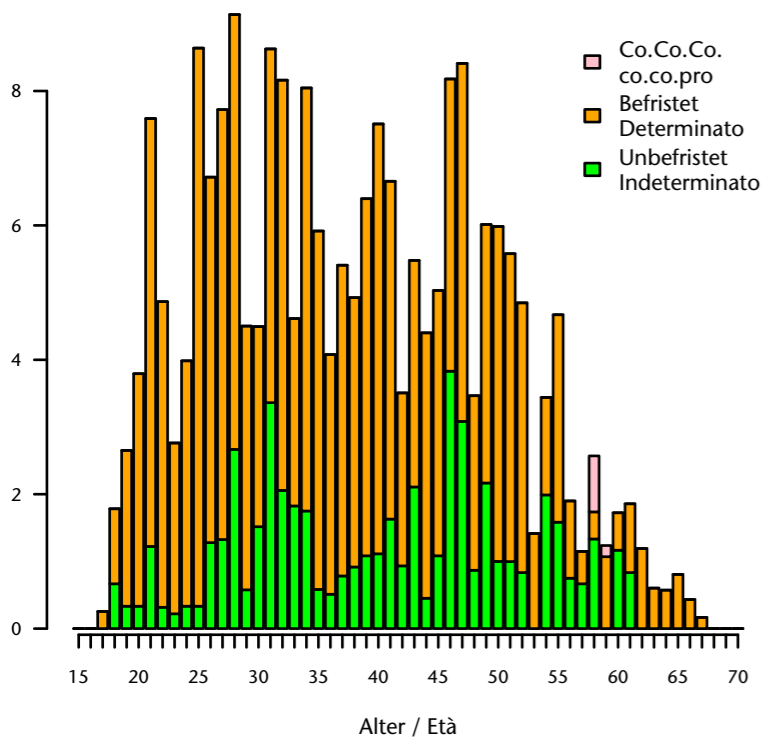
Entwicklung Monatsbestand von 2009-2016
Andamento media mensile 2009-2016



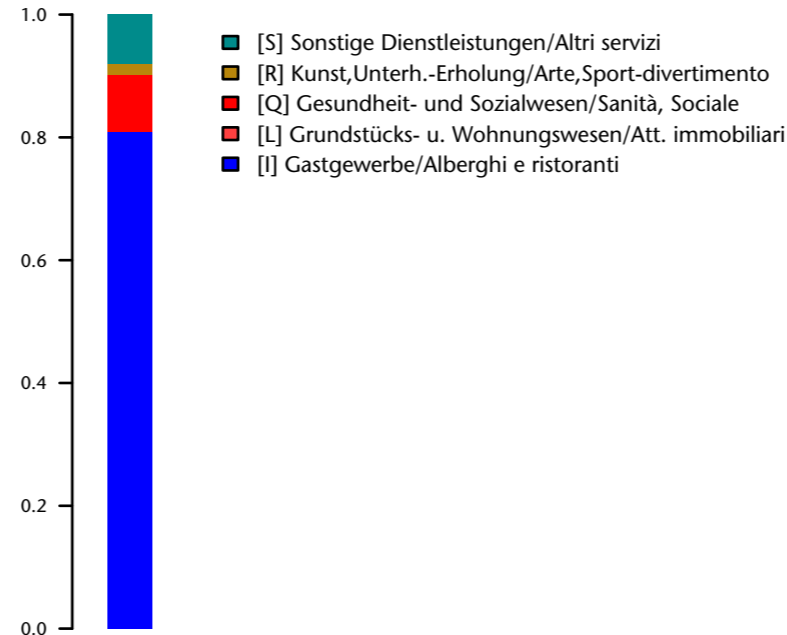
nach Staatsbürgerschaft und Alter - Jahr 2016
per cittadinanza ed età - anno 2016



nach Vertragsdauer und Alter - Jahr 2016
per durata del contratto ed età - anno 2016



nach Wirtschaftssektor - Jahr 2016
per settore economico - anno 2016



Jahresbestand/Media annua 2016: 224
Anteil/Quota: 1,1 je/ogni 1.000
Anteil Männer/Quota uomini: 21,9 %
Anteil Frauen/Quota donne: 78,1 %

Durchschnittsalter/Età media: 38,3
Männer/Uomini: 42,7
Frauen/Donne: 37,1

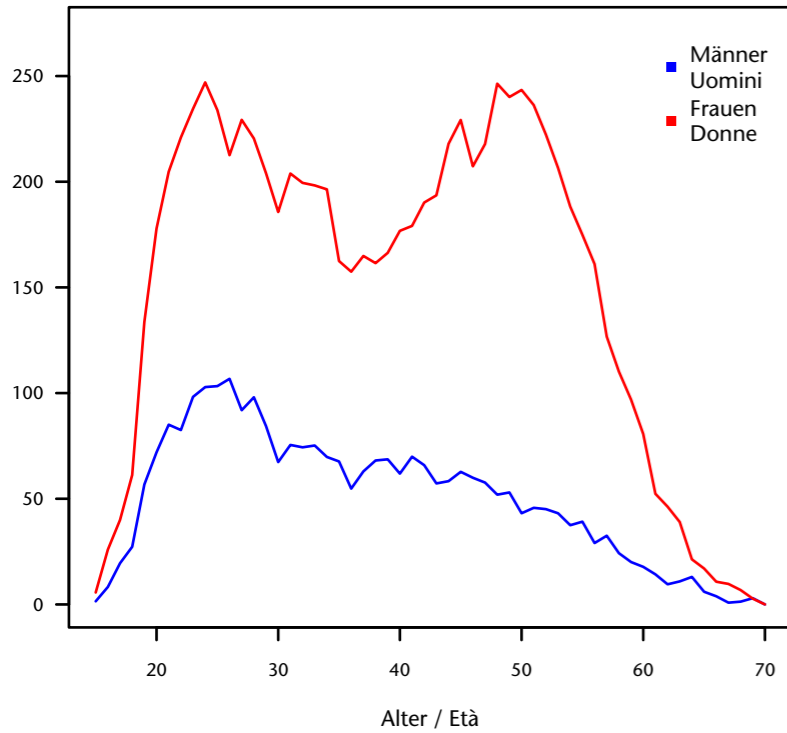
Staatsbürgerschaft/Cittadinanza:
Italien/Italia: 80 %
EU15-Bürger/Cittadini dell'UE15: 4,8 %
Bürger aus den neuen EU-Ländern/
Cittadini dei nuovi Paesi comunitari: 6,8 %
Nicht-Eu-Bürger/Cittadini extracomunitari: 8,3 %

Anteil unbefristet/Quota indeterminato: 23,4 %
Anteil Lehrlinge/Quota apprendisti: 0 %

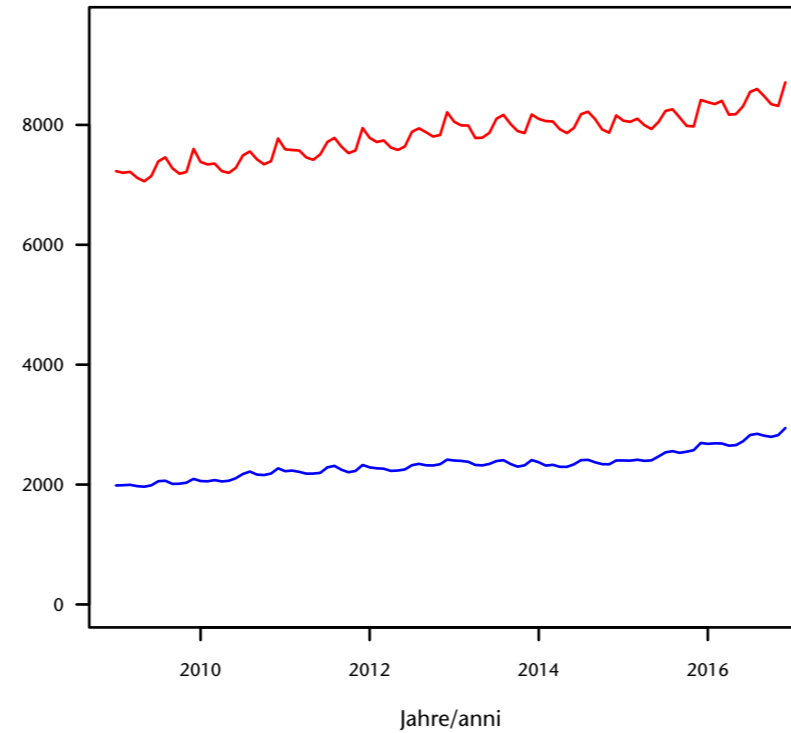
Wichtigster Sektor/Settore più importante:
[I] Gastgewerbe/Alberghi e ristoranti : 80,9 %

Verkäufer Commesso

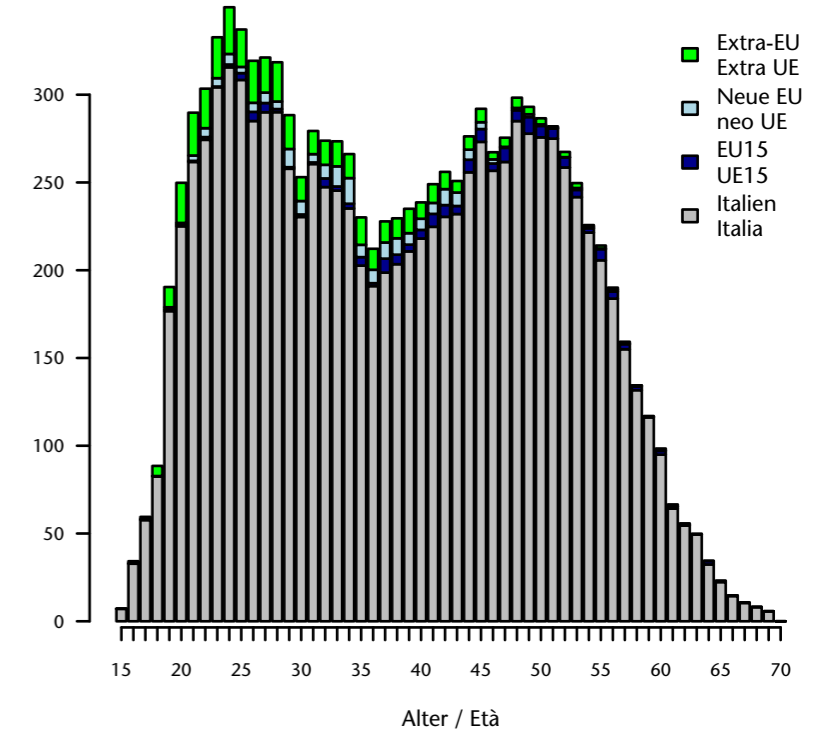
nach Geschlecht und Alter - Jahr 2016
per età e sesso - anno 2016



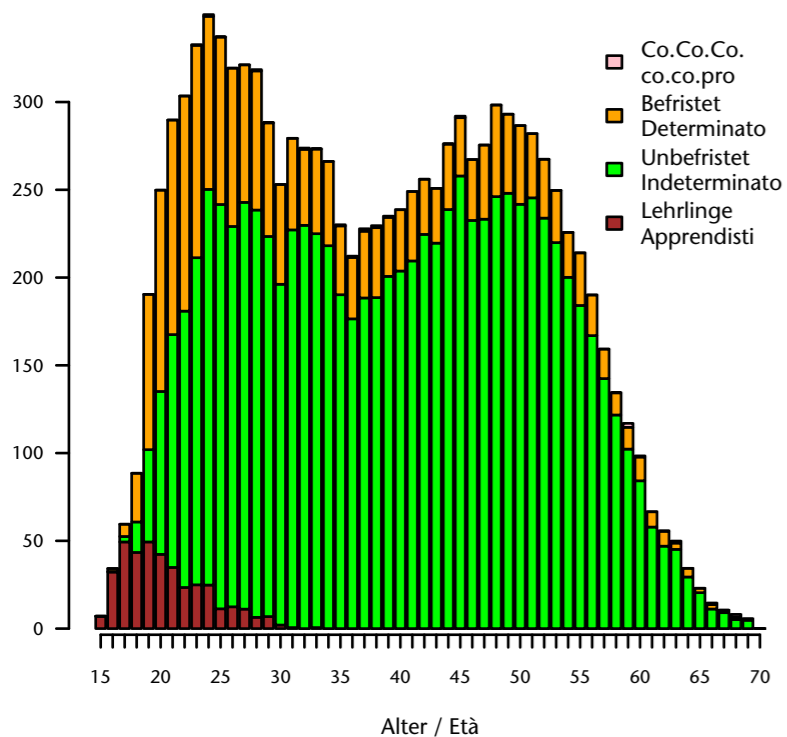
Entwicklung Monatsbestand von 2009-2016
Andamento media mensile 2009-2016



nach Staatsbürgerschaft und Alter - Jahr 2016
per cittadinanza ed età - anno 2016



nach Vertragsdauer und Alter - Jahr 2016
per durata del contratto ed età - anno 2016



nach Wirtschaftssektor - Jahr 2016
per settore economico - anno 2016



Jahresbestand/Media annua 2016: 11.160
 Anteil/Quota: 56,6 je/ogni 1.000
 Anteil Männer/Quota uomini: 24,7 %
 Anteil Frauen/Quota donne: 75,3 %

Durchschnittsalter/Età media: 38,7
 Männer/Uomini: 36,5
 Frauen/Donne: 39,4

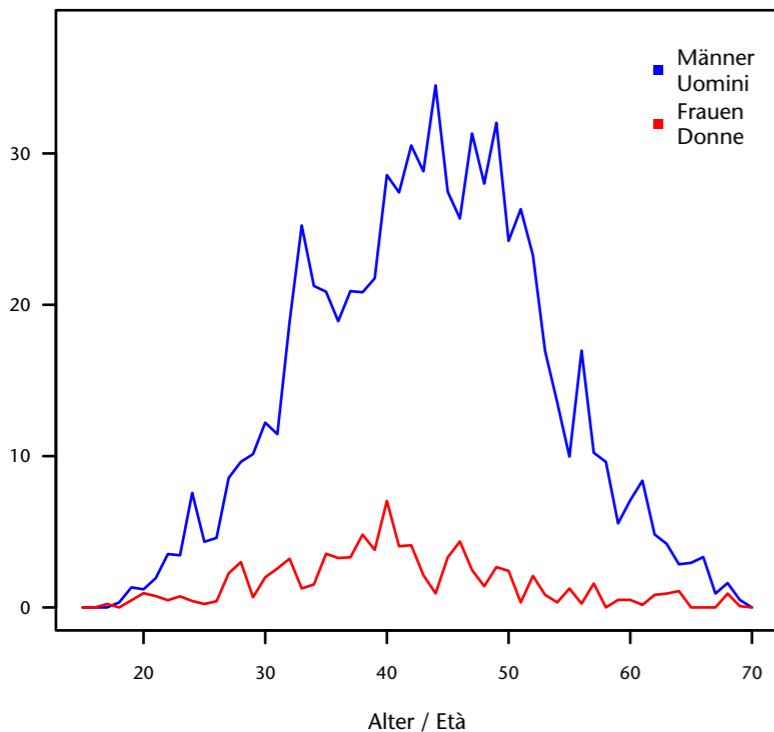
Staatsbürgerschaft/Cittadinanza:
 Italien/Italia: 92,6 %
 EU15-Bürger/Cittadini dell'UE15: 1,5 %
 Bürger aus den neuen EU-Ländern/
 Cittadini dei nuovi Paesi comunitari: 1,7 %
 Nicht-Eu-Bürger/Cittadini extracomunitari: 4,2 %

Anteil unbefristet/Quota indeterminato: 76,3 %
 Anteil Lehrlinge/Quota apprendisti: 3,4 %

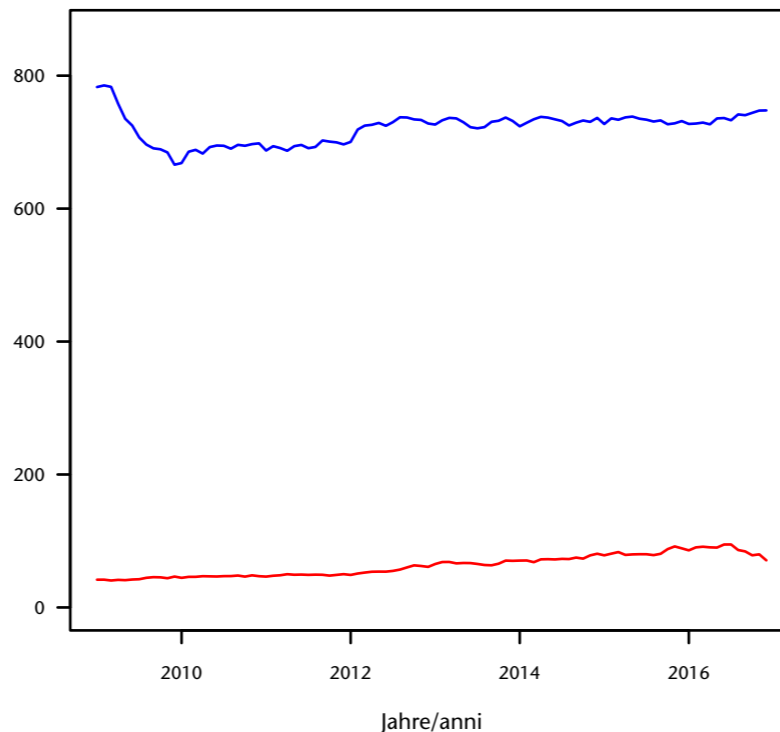
Wichtigster Sektor/Settore più importante:
 [G] Handel/Commercio : 91,9 %

Handelsvertreter und Handelsagent Rappresentante e agente di commercio

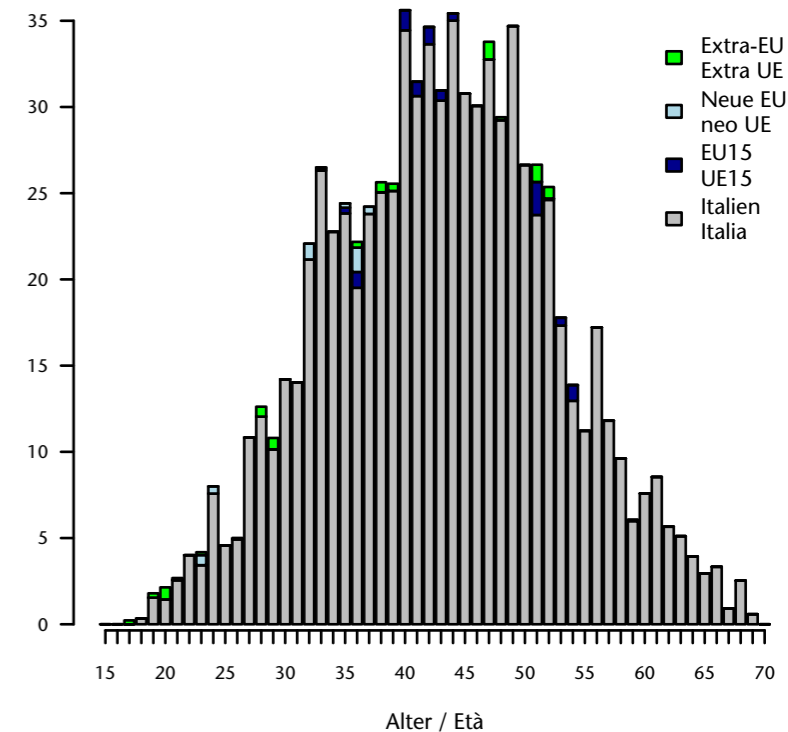
nach Geschlecht und Alter - Jahr 2016
per età e sesso - anno 2016



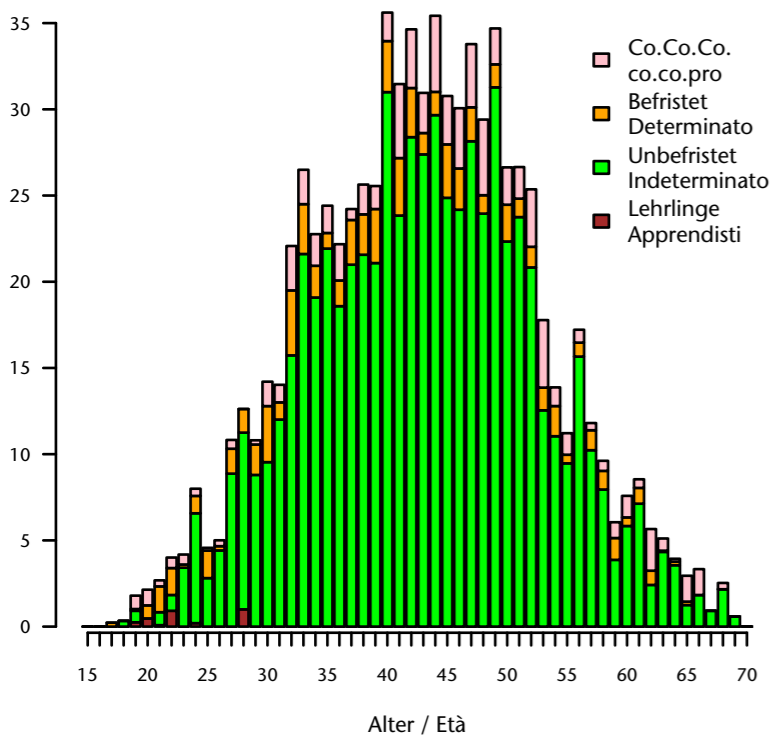
Entwicklung Monatsbestand von 2009-2016
Andamento media mensile 2009-2016




nach Staatsbürgerschaft und Alter - Jahr 2016
per cittadinanza ed età - anno 2016



nach Vertragsdauer und Alter - Jahr 2016
per durata del contratto ed età - anno 2016



nach Wirtschaftssektor - Jahr 2016
per settore economico - anno 2016



Jahresbestand/Media annua 2016: 823
Anteil/Quota: 4,2 je/ogni 1.000
Anteil Männer/Quota uomini: 89,4 %
Anteil Frauen/Quota donne: 10,4 %

Durchschnittsalter/Età media: 43,6
Männer/Uomini: 43,9
Frauen/Donne: 41,1

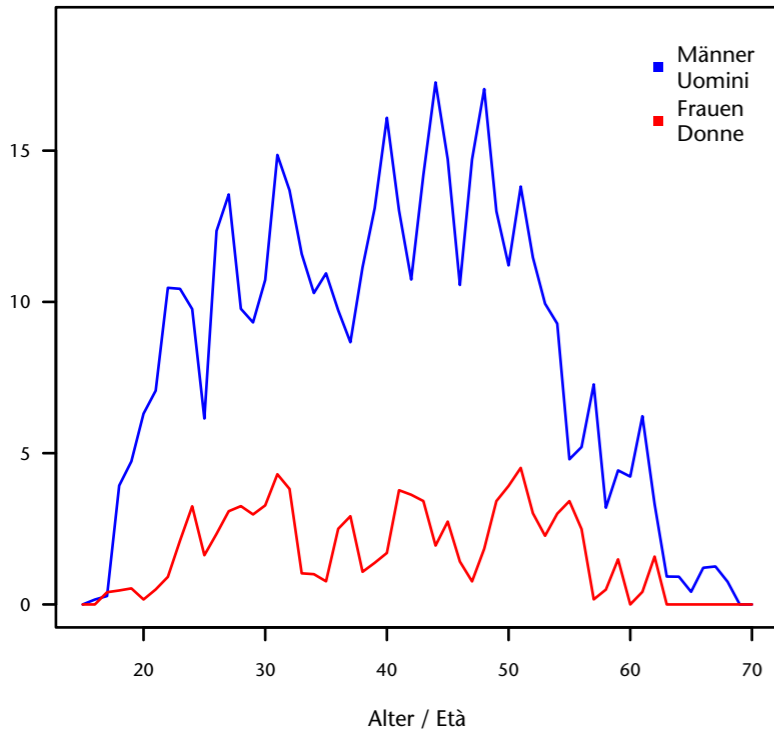
Staatsbürgerschaft/Cittadinanza:
Italien/Italia: 97,6 %
EU15-Bürger/Cittadini dell'UE15: 1,1 %
Bürger aus den neuen EU-Ländern/
Cittadini dei nuovi Paesi comunitari: 0,5 %
Nicht-Eu-Bürger/Cittadini extracomunitari: 0,8 %

Anteil unbefristet/Quota indeterminato: 81,4 %
Anteil Lehrlinge/Quota apprendisti: 0,4 %

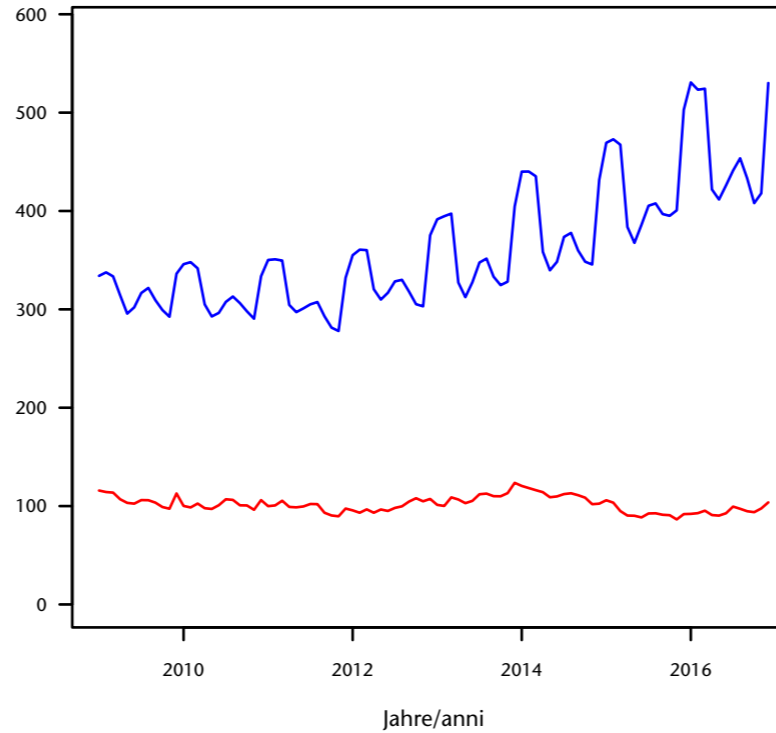
Wichtigster Sektor/Settore più importante:
[G] Handel/Commercio : 71,2 %

Kaufleute und Angestellte im Einzelhandel Esercenti ed addetti alle vendite al minuto

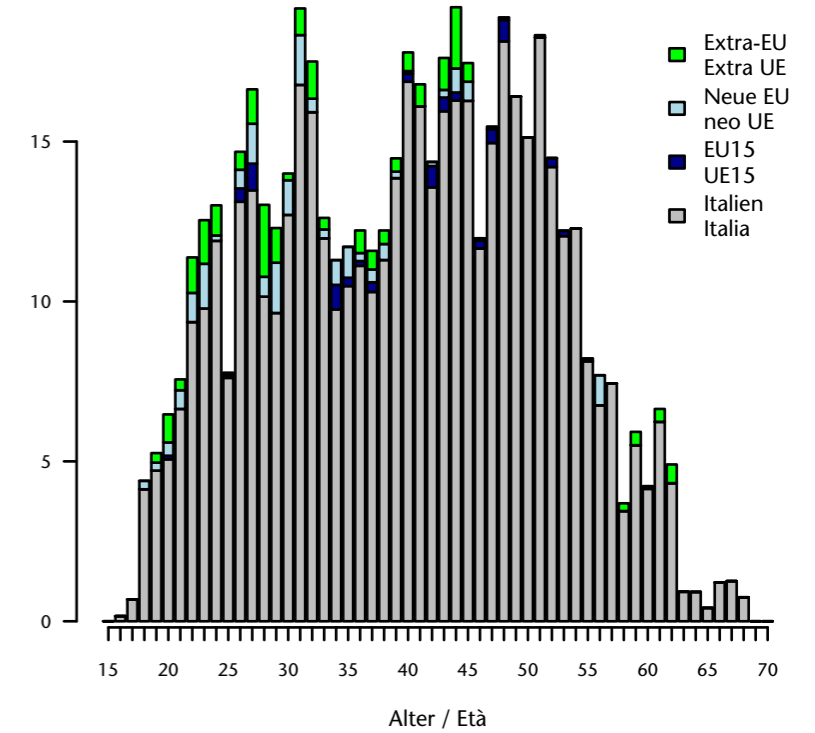
nach Geschlecht und Alter - Jahr 2016
per età e sesso - anno 2016



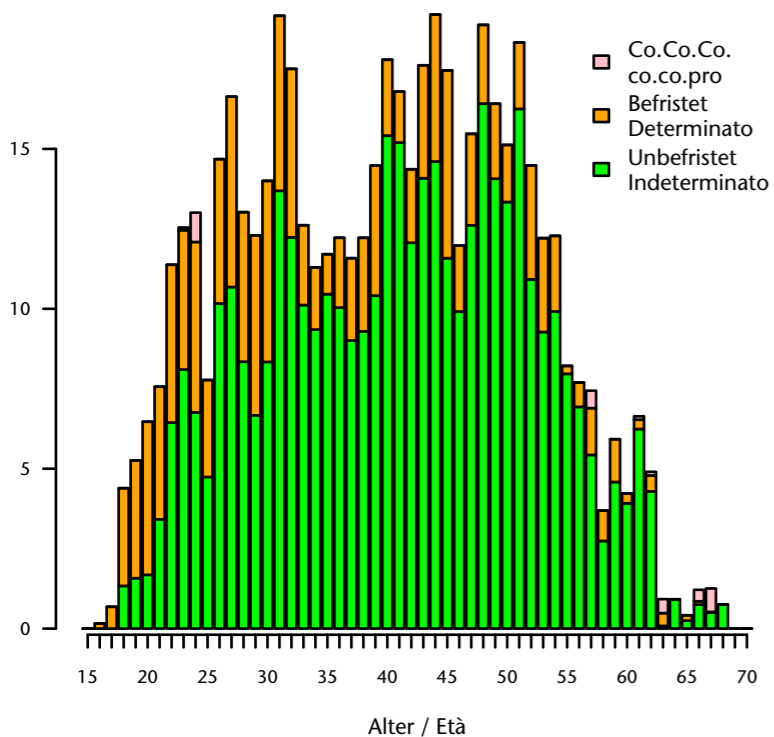
Entwicklung Monatsbestand von 2009-2016
Andamento media mensile 2009-2016



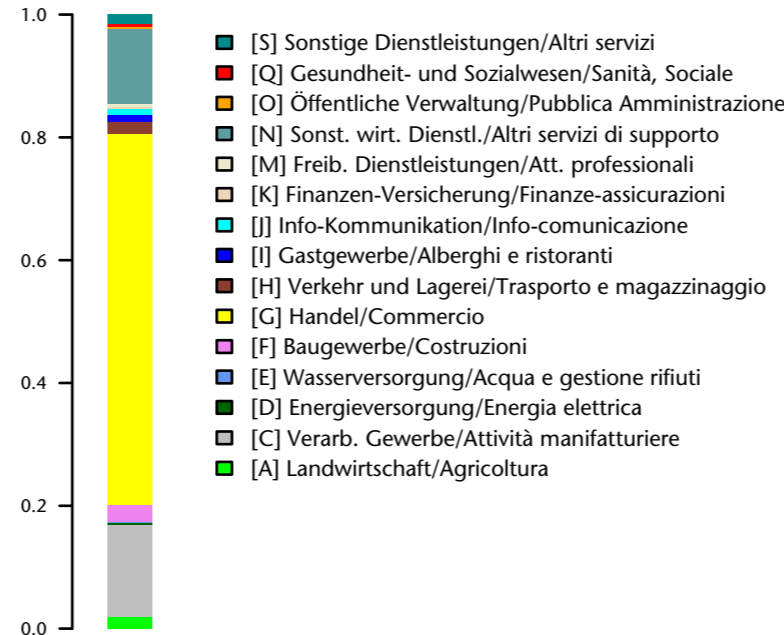
nach Staatsbürgerschaft und Alter - Jahr 2016
per cittadinanza ed età - anno 2016



nach Vertragsdauer und Alter - Jahr 2016
per durata del contratto ed età - anno 2016



nach Wirtschaftssektor - Jahr 2016
per settore economico - anno 2016



Jahresbestand/Media annua 2016: 555
Anteil/Quota: 2,8 je/ogni 1.000
Anteil Männer/Quota uomini: 82,9 %
Anteil Frauen/Quota donne: 17,1 %

Durchschnittsalter/Età media: 40,3
Männer/Uomini: 40,2
Frauen/Donne: 40,7

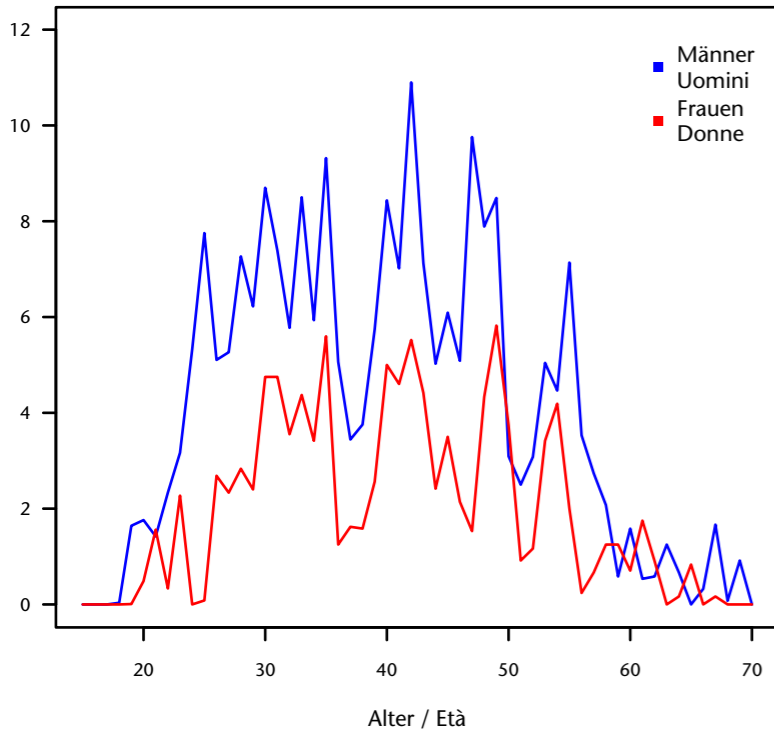
Staatsbürgerschaft/Cittadinanza:
Italien/Italia: 91,9 %
EU15-Bürger/Cittadini dell'UE15: 1,1 %
Bürger aus den neuen EU-Ländern/
Cittadini dei nuovi Paesi comunitari: 3,1 %
Nicht-Eu-Bürger/Cittadini extracomunitari: 3,8 %

Anteil unbefristet/Quota indeterminato: 74,5 %
Anteil Lehrlinge/Quota apprendisti: 0 %

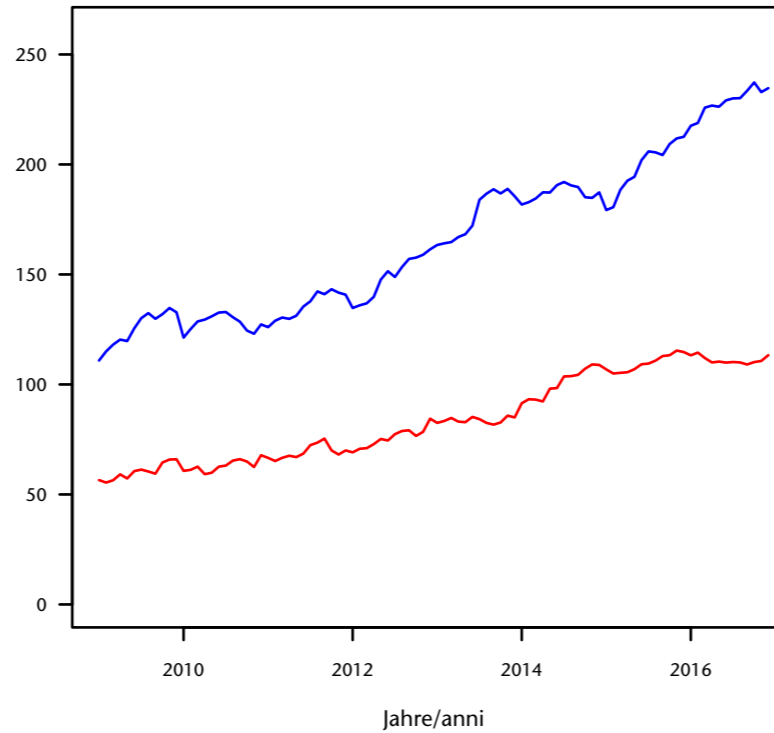
Wichtigster Sektor/Settore più importante:
[G] Handel/Commercio : 60,5 %

Kaufleute und Angestellte im Großhandel Esercenti ed addetti ad attività commerciali all'ingrosso

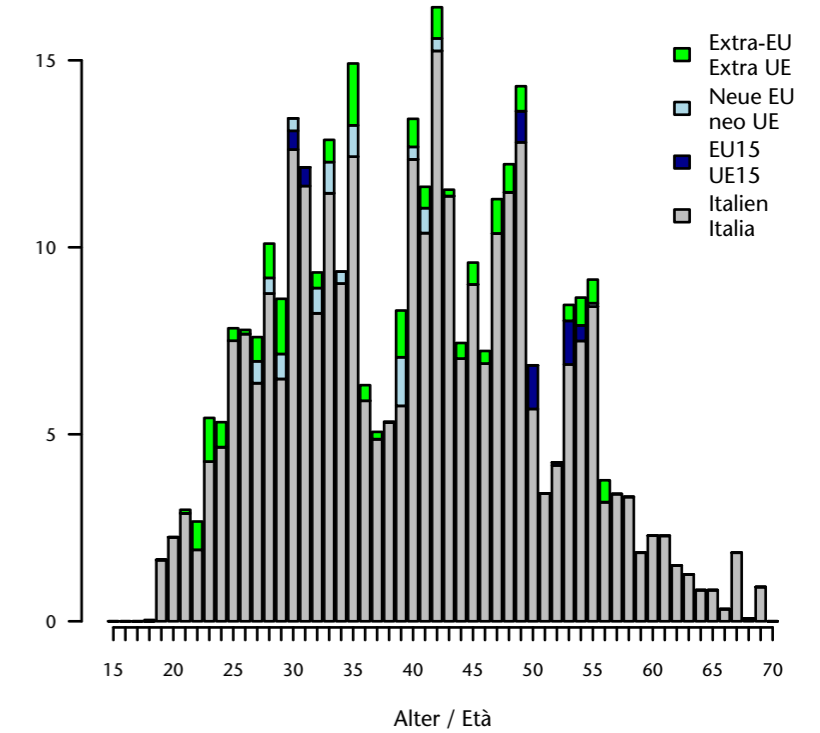
nach Geschlecht und Alter - Jahr 2016
per età e sesso - anno 2016



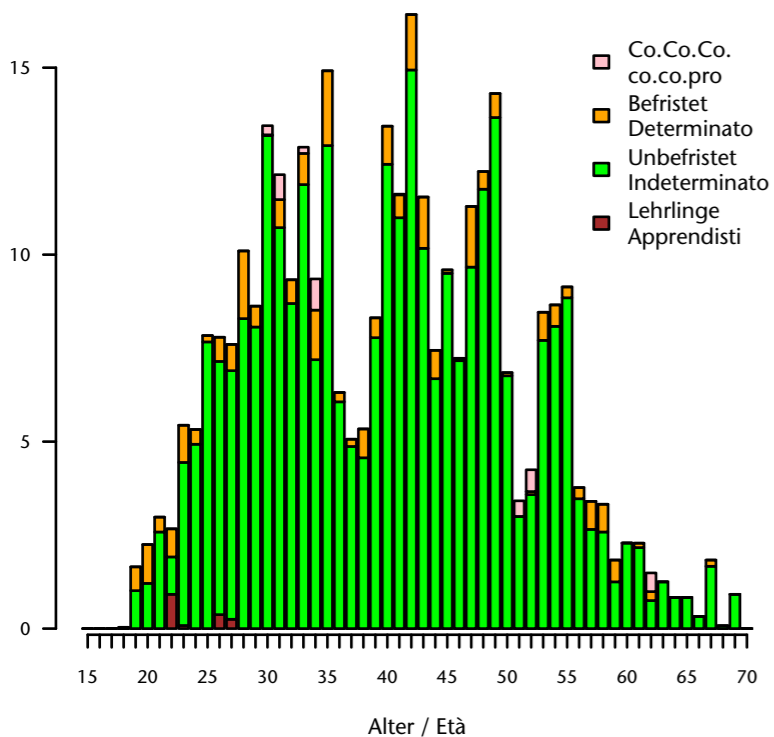
Entwicklung Monatsbestand von 2009-2016
Andamento media mensile 2009-2016




nach Staatsbürgerschaft und Alter - Jahr 2016
per cittadinanza ed età - anno 2016



nach Vertragsdauer und Alter - Jahr 2016
per durata del contratto ed età - anno 2016



nach Wirtschaftssektor - Jahr 2016
per settore economico - anno 2016



Jahresbestand/Media annua 2016: 340
Anteil/Quota: 1,7 je/ogni 1.000
Anteil Männer/Quota uomini: 67,4 %
Anteil Frauen/Quota donne: 32,6 %

Durchschnittsalter/Età media: 40,6
Männer/Uomini: 40,2
Frauen/Donne: 41,4

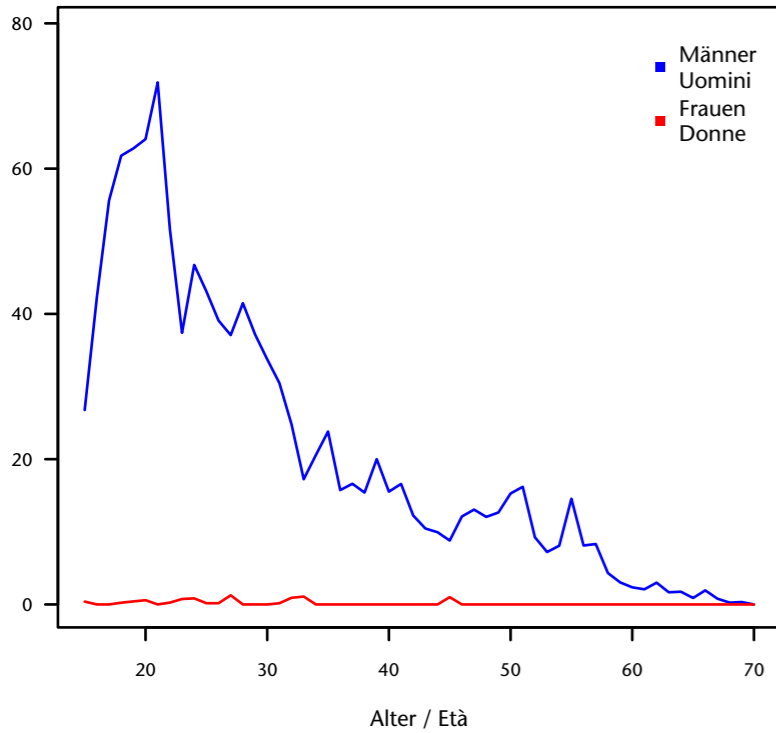
Staatsbürgerschaft/Cittadinanza:
Italien/Italia: 90,8 %
EU15-Bürger/Cittadini dell'UE15: 1,4 %
Bürger aus den neuen EU-Ländern/
Cittadini dei nuovi Paesi comunitari: 2,2 %
Nicht-Eu-Bürger/Cittadini extracomunitari: 5,6 %

Anteil unbefristet/Quota indeterminato: 90,2 %
Anteil Lehrlinge/Quota apprendisti: 0,5 %

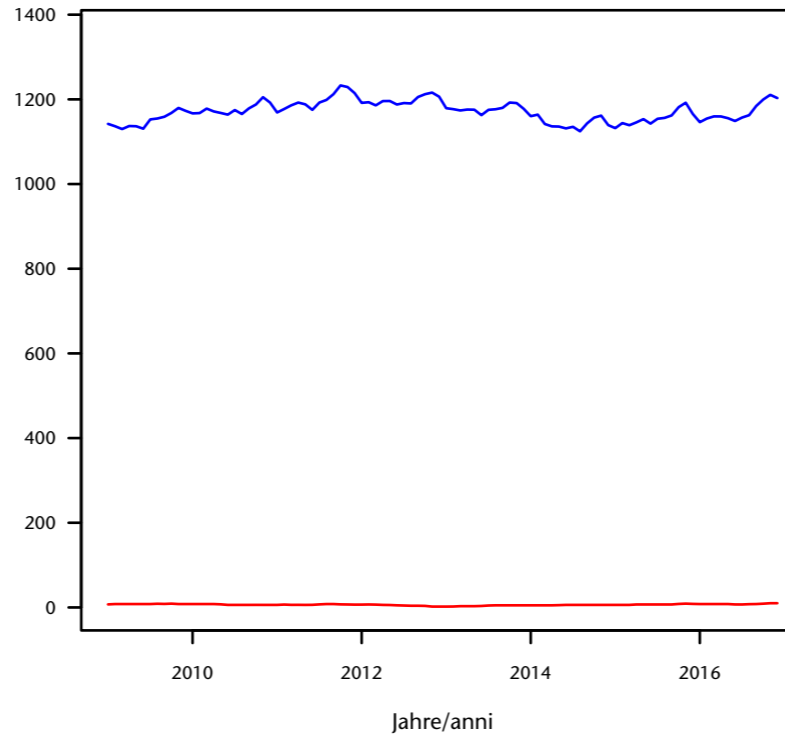
Wichtigster Sektor/Settore più importante:
[G] Handel/Commercio : 69,5 %

Kfz-Mechatroniker und Karosseriebauer Meccatronico d'auto e carrozziere

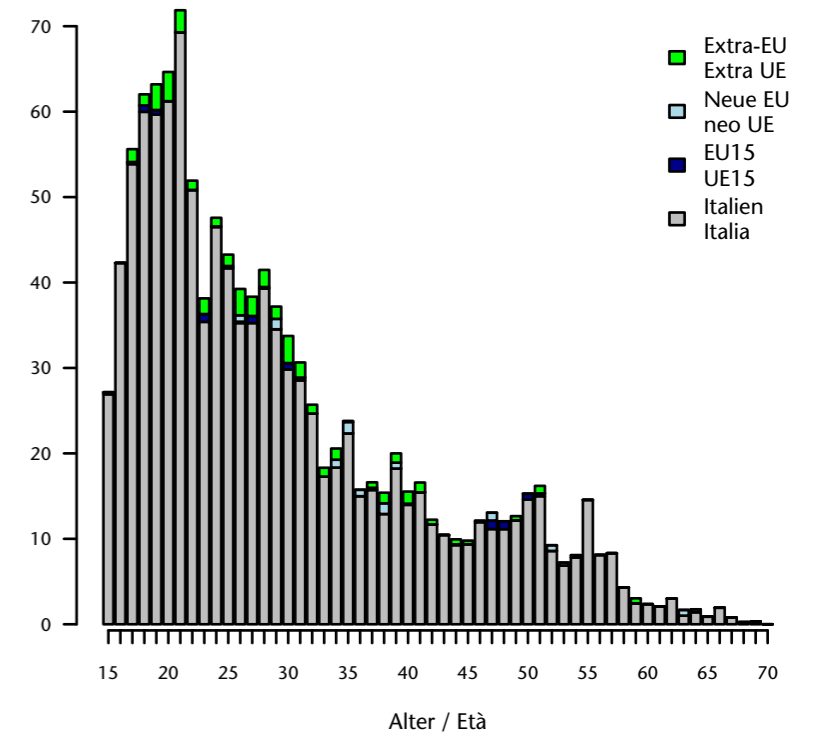
nach Geschlecht und Alter - Jahr 2016
per età e sesso - anno 2016



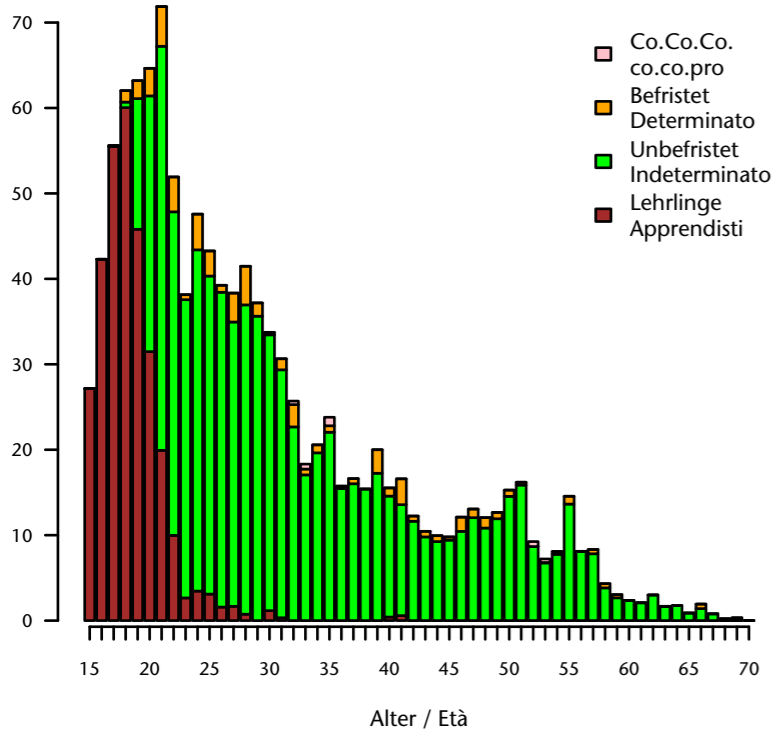
Entwicklung Monatsbestand von 2009-2016
Andamento media mensile 2009-2016




nach Staatsbürgerschaft und Alter - Jahr 2016
per cittadinanza ed età - anno 2016



nach Vertragsdauer und Alter - Jahr 2016
per durata del contratto ed età - anno 2016



nach Wirtschaftssektor - Jahr 2016
per settore economico - anno 2016



Jahresbestand/Media annua 2016: 1.178
Anteil/Quota: 6 je/ogni 1.000
Anteil Männer/Quota uomini: 99,3 %
Anteil Frauen/Quota donne: 0,7 %

Durchschnittsalter/Età media: 29,9
Männer/Uomini: 29,9
Frauen/Donne: 28,5

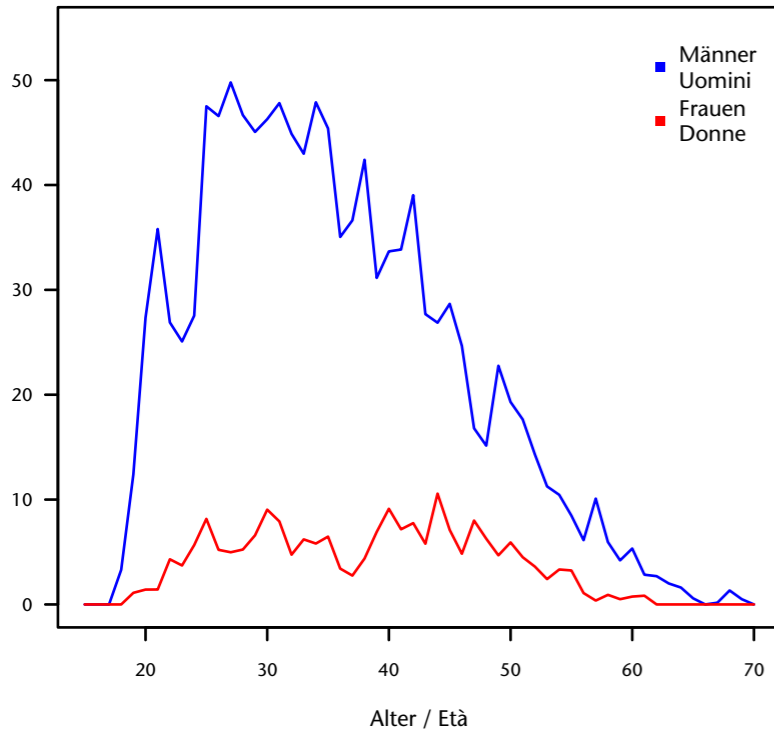
Staatsbürgerschaft/Cittadinanza:
Italien/Italia: 94,7 %
EU15-Bürger/Cittadini dell'UE15: 0,7 %
Bürger aus den neuen EU-Ländern/
Cittadini dei nuovi Paesi comunitari: 0,9 %
Nicht-Eu-Bürger/Cittadini extracomunitari: 3,7 %

Anteil unbefristet/Quota indeterminato: 68,7 %
Anteil Lehrlinge/Quota apprendisti: 26,1 %

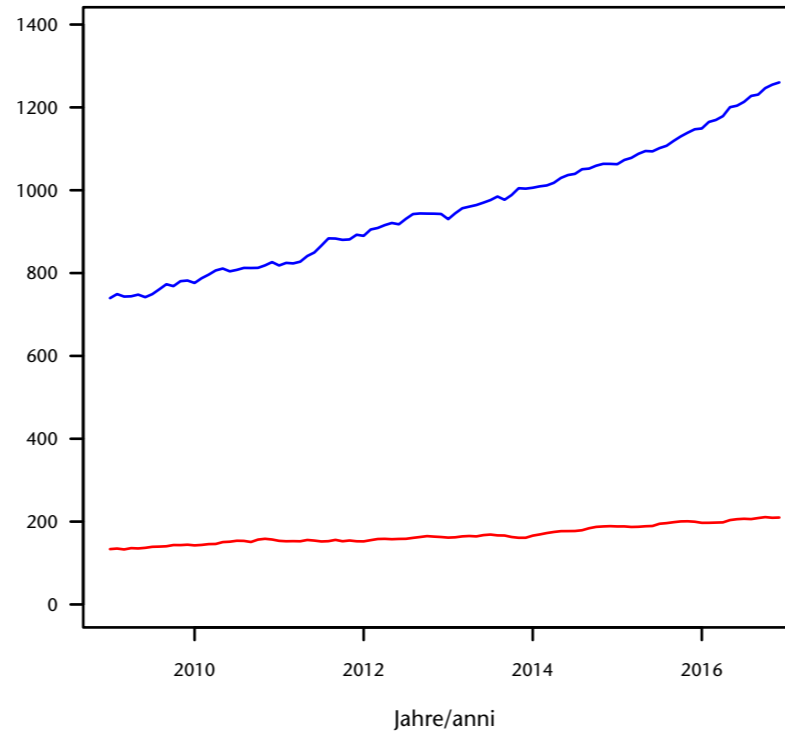
Wichtigster Sektor/Settore più importante:
[G] Handel/Commercio : 81,8 %

Informatiker Informatico

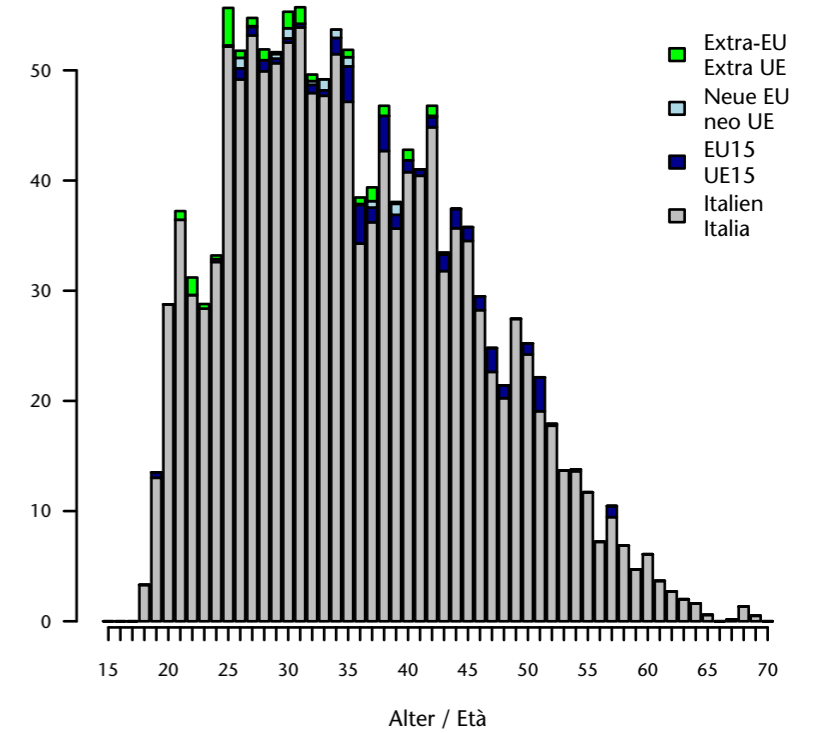
nach Geschlecht und Alter - Jahr 2016
per età e sesso - anno 2016



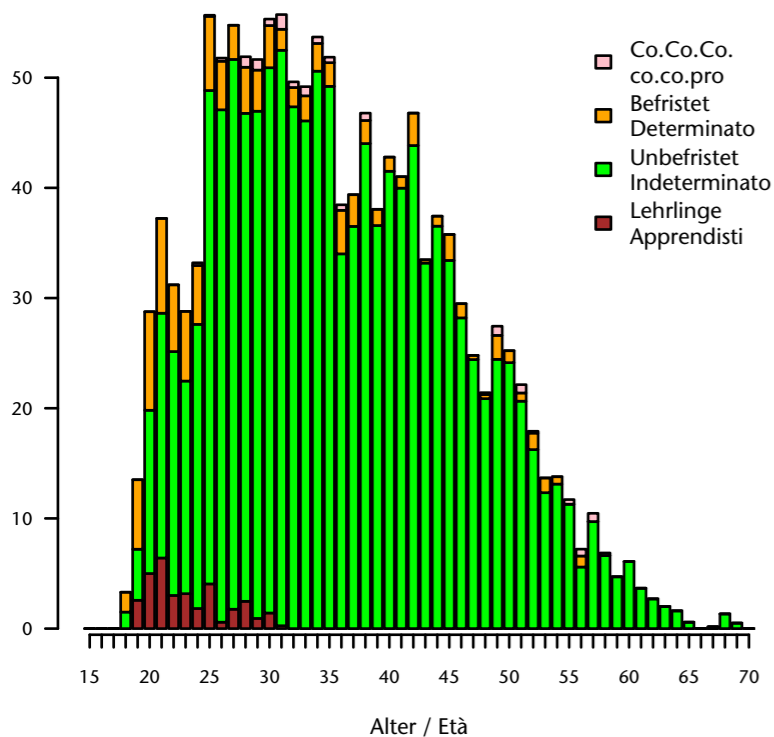
Entwicklung Monatsbestand von 2009-2016
Andamento media mensile 2009-2016




nach Staatsbürgerschaft und Alter - Jahr 2016
per cittadinanza ed età - anno 2016



nach Vertragsdauer und Alter - Jahr 2016
per durata del contratto ed età - anno 2016



nach Wirtschaftssektor - Jahr 2016
per settore economico - anno 2016



Jahresbestand/Media annua 2016: 1.413
 Anteil/Quota: 7,2 je/ogni 1.000
 Anteil Männer/Quota uomini: 85,5 %
 Anteil Frauen/Quota donne: 14,4 %

Durchschnittsalter/Età media: 36,3
 Männer/Uomini: 35,9
 Frauen/Donne: 38,6

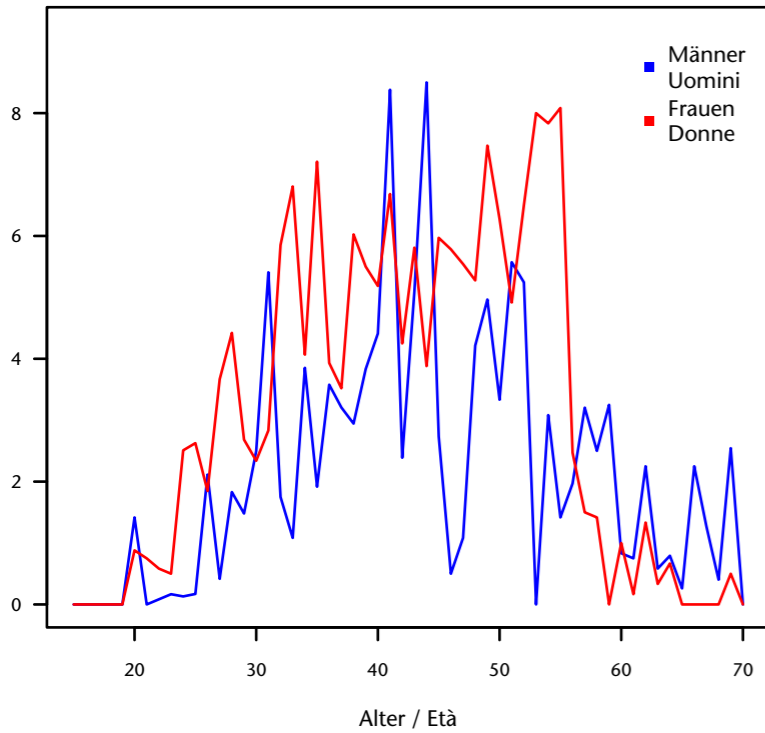
Staatsbürgerschaft/Cittadinanza:
 Italien/Italia: 95,6 %
 EU15-Bürger/Cittadini dell'UE15: 2,6 %
 Bürger aus den neuen EU-Ländern/
 Cittadini dei nuovi Paesi comunitari: 0,5 %
 Nicht-Eu-Bürger/Cittadini extracomunitari: 1,3 %

Anteil unbefristet/Quota indeterminato: 89 %
 Anteil Lehrlinge/Quota apprendisti: 2,4 %

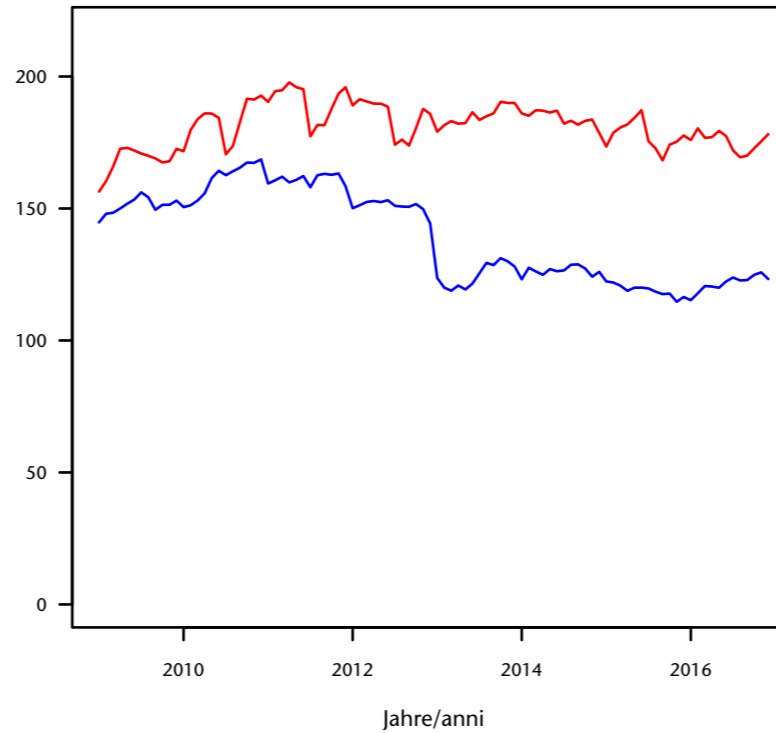
Wichtigster Sektor/Settore più importante:
 [J] Info-Kommunikation/Info-comunicazione : 27,7 %

Journalisten, Dolmetscher und Übersetzer Giornalista, interprete e traduttore

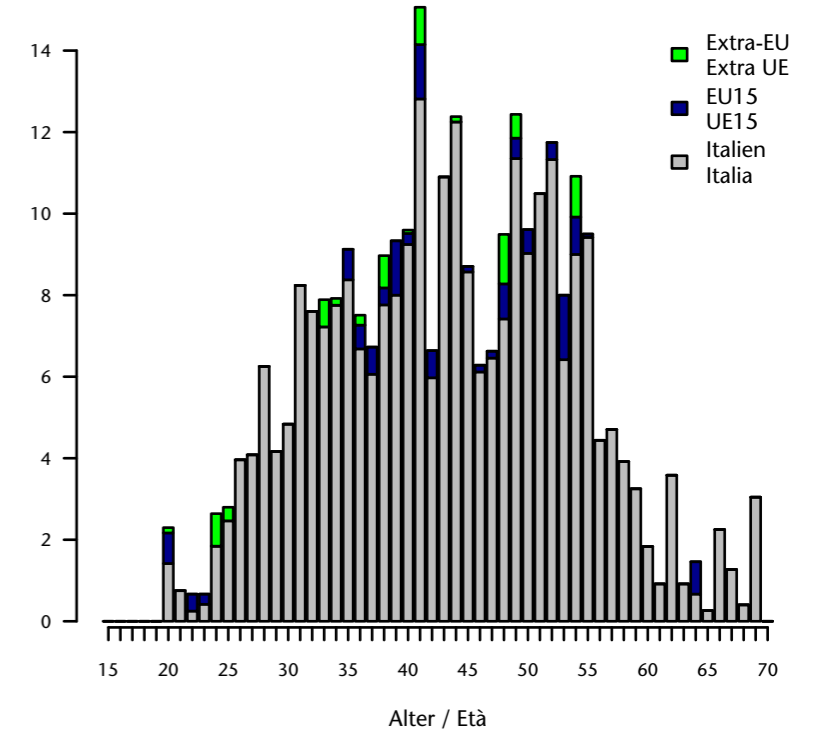
nach Geschlecht und Alter - Jahr 2016
per età e sesso - anno 2016



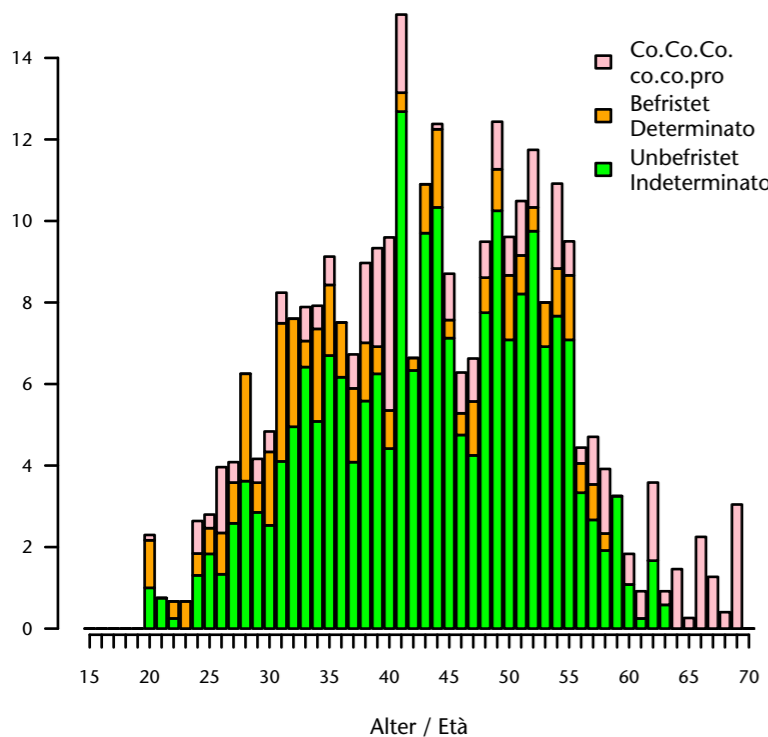
Entwicklung Monatsbestand von 2009-2016
Andamento media mensile 2009-2016




nach Staatsbürgerschaft und Alter - Jahr 2016
per cittadinanza ed età - anno 2016



nach Vertragsdauer und Alter - Jahr 2016
per durata del contratto ed età - anno 2016



nach Wirtschaftssektor - Jahr 2016
per settore economico - anno 2016



Jahresbestand/Media annua 2016: 297
Anteil/Quota: 1,5 je/ogni 1.000
Anteil Männer/Quota uomini: 41,1 %
Anteil Frauen/Quota donne: 58,9 %

Durchschnittsalter/Età media: 44
Männer/Uomini: 45,5
Frauen/Donne: 43

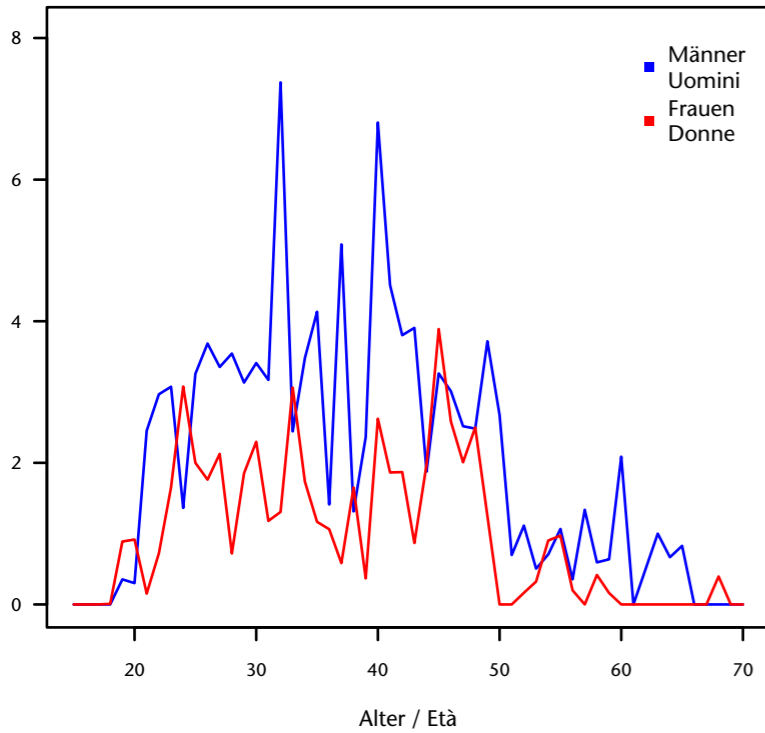
Staatsbürgerschaft/Cittadinanza:
Italien/Italia: 93 %
EU15-Bürger/Cittadini dell'UE15: 4,6 %
Bürger aus den neuen EU-Ländern/
Cittadini dei nuovi Paesi comunitari: 0 %
Nicht-Eu-Bürger/Cittadini extracomunitari: 2,4 %

Anteil unbefristet/Quota indeterminato: 69,5 %
Anteil Lehrlinge/Quota apprendisti: 0 %

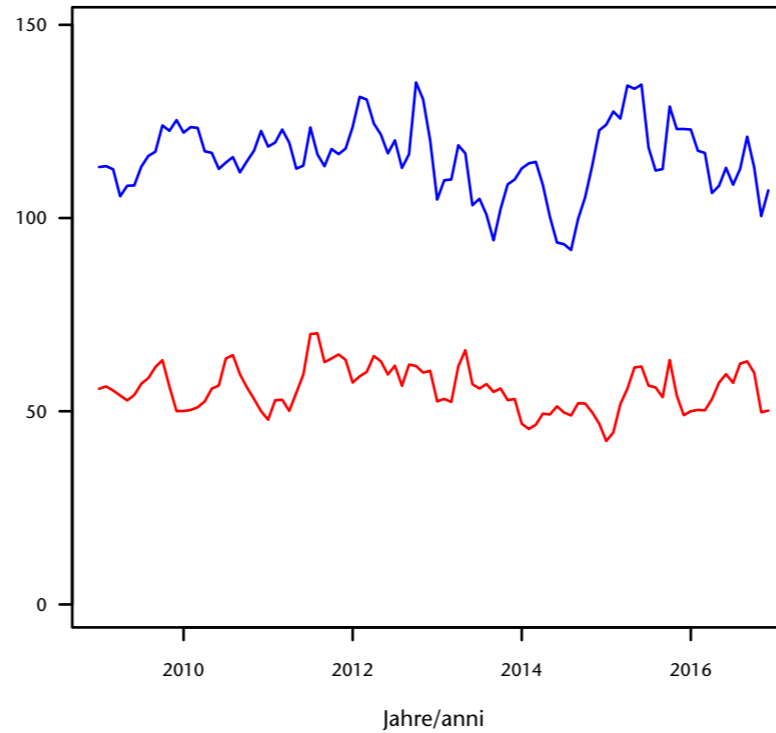
Wichtigster Sektor/Settore più importante:
[J] Info-Kommunikation/Info-comunicazione : 42,5 %

Berufe im Bereich Erholung, Freizeit und Kultur Professioni relative ad attività ricreativo culturali

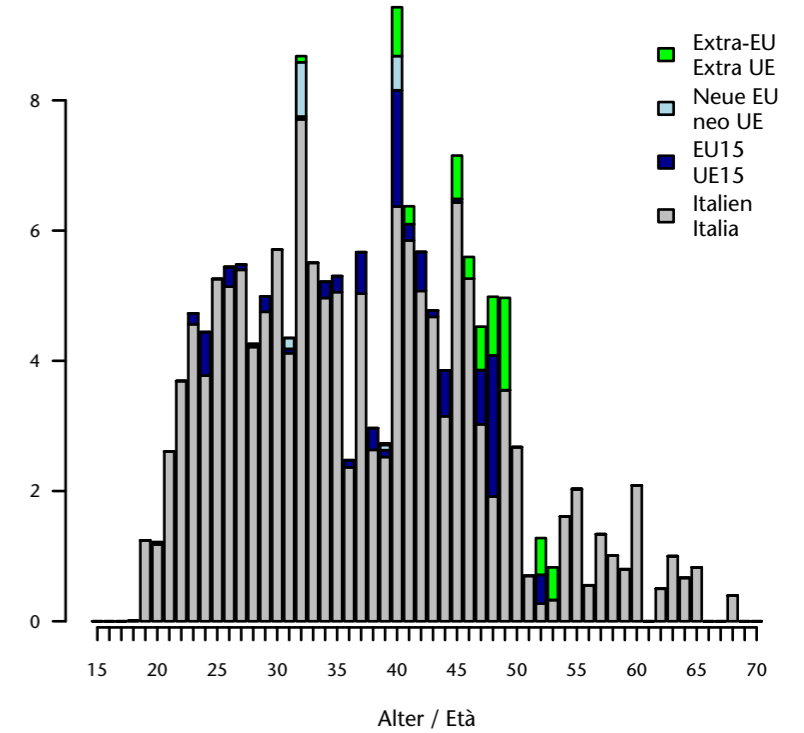
nach Geschlecht und Alter - Jahr 2016
per età e sesso - anno 2016



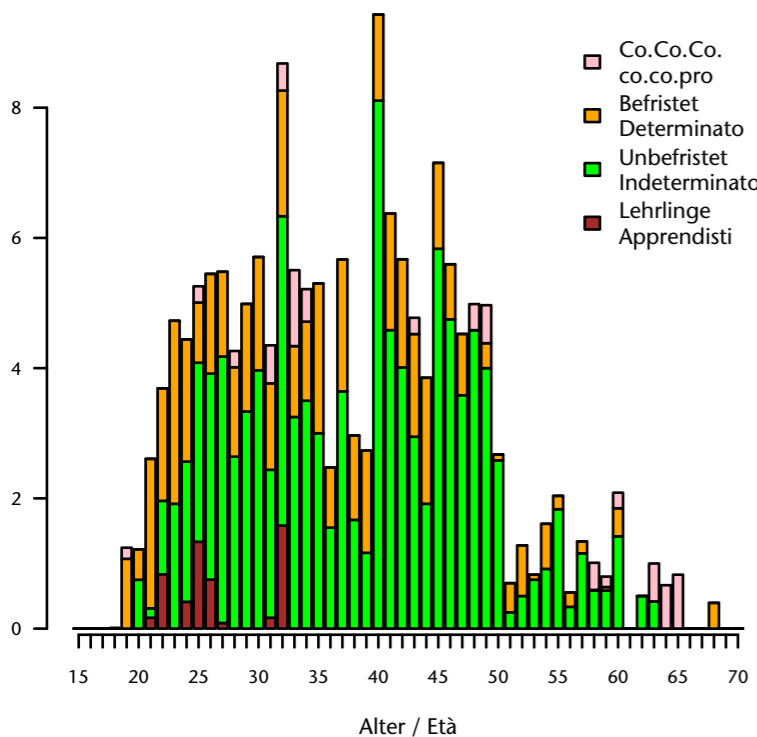
Entwicklung Monatsbestand von 2009-2016
Andamento media mensile 2009-2016




nach Staatsbürgerschaft und Alter - Jahr 2016
per cittadinanza ed età - anno 2016



nach Vertragsdauer und Alter - Jahr 2016
per durata del contratto ed età - anno 2016



nach Wirtschaftssektor - Jahr 2016
per settore economico - anno 2016



Jahresbestand/Media annua 2016: 168
Anteil/Quota: 0,9 je/ogni 1.000
Anteil Männer/Quota uomini: 66,7 %
Anteil Frauen/Quota donne: 32,7 %

Durchschnittsalter/Età media: 38
Männer/Uomini: 38,4
Frauen/Donne: 37,3

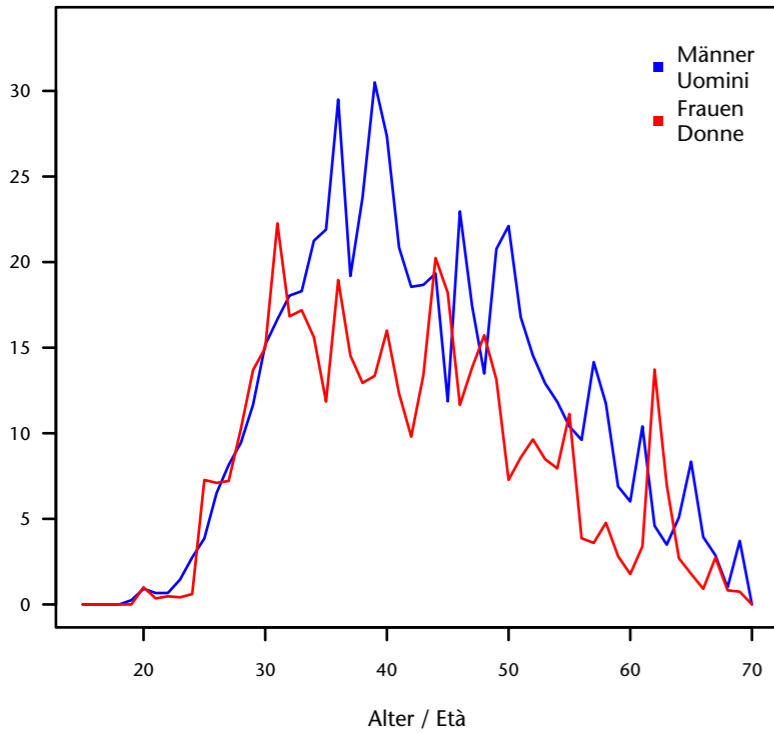
Staatsbürgerschaft/Cittadinanza:
Italien/Italia: 89,2 %
EU15-Bürger/Cittadini dell'UE15: 6,1 %
Bürger aus den neuen EU-Ländern/
Cittadini dei nuovi Paesi comunitari: 1 %
Nicht-Eu-Bürger/Cittadini extracomunitari: 3,7 %

Anteil unbefristet/Quota indeterminato: 63,8 %
Anteil Lehrlinge/Quota apprendisti: 3,2 %

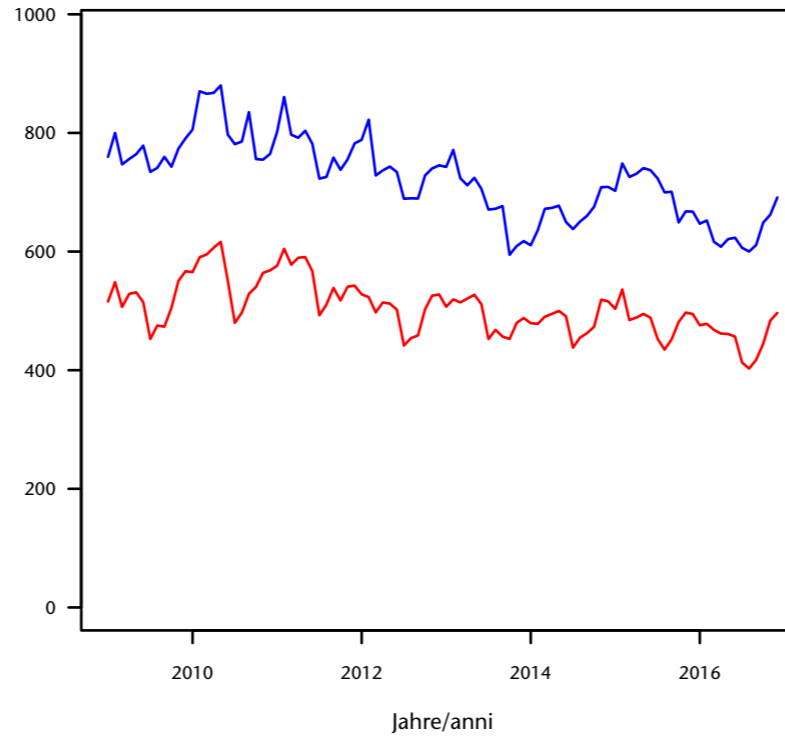
Wichtigster Sektor/Settore più importante:
[J] Info-Kommunikation/Info-comunicazione : 40,8 %

Universitätsprofessoren und -forscher Docente e ricercatore universitario

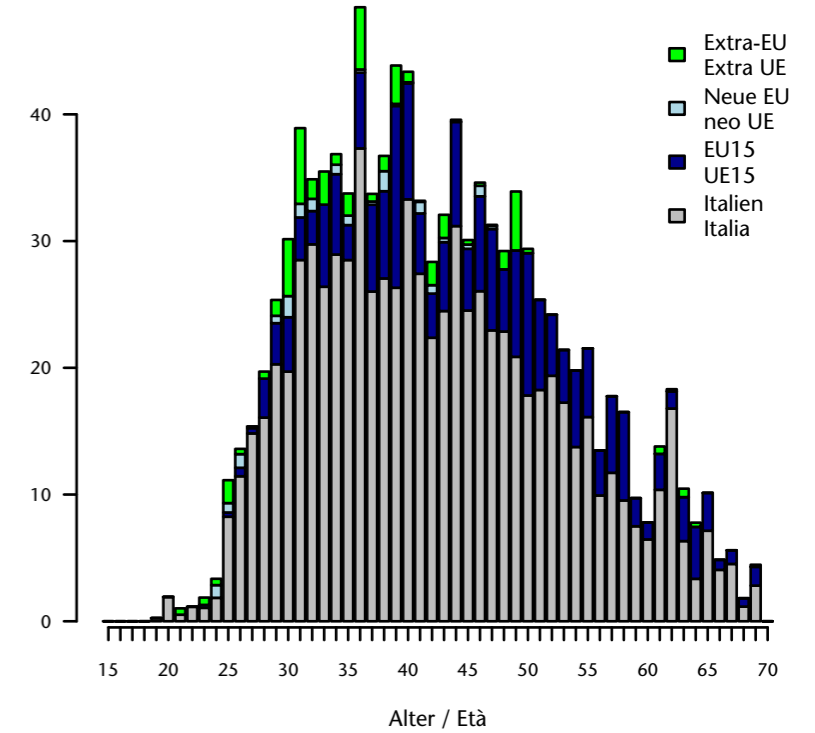
nach Geschlecht und Alter - Jahr 2016
per età e sesso - anno 2016



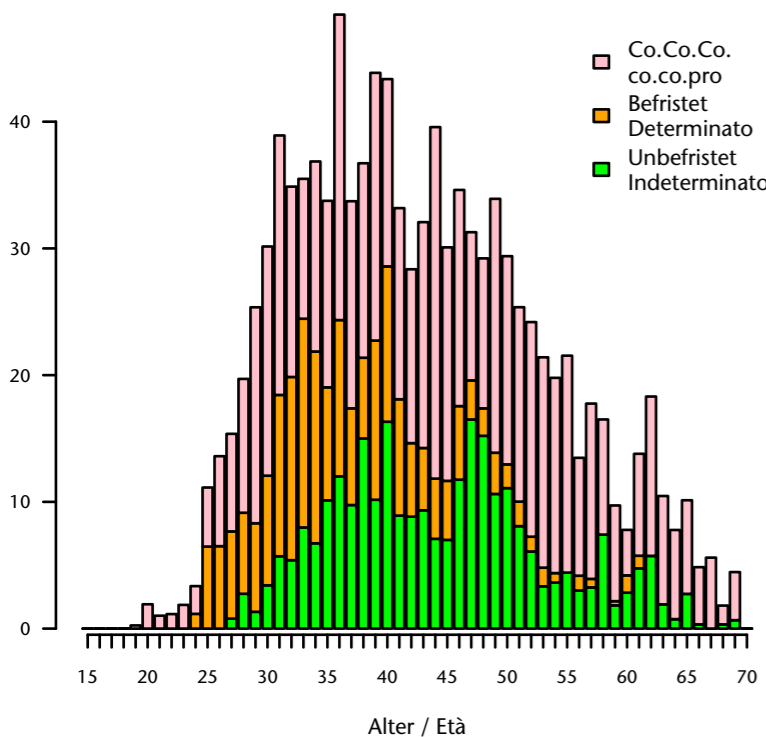
Entwicklung Monatsbestand von 2009-2016
Andamento media mensile 2009-2016



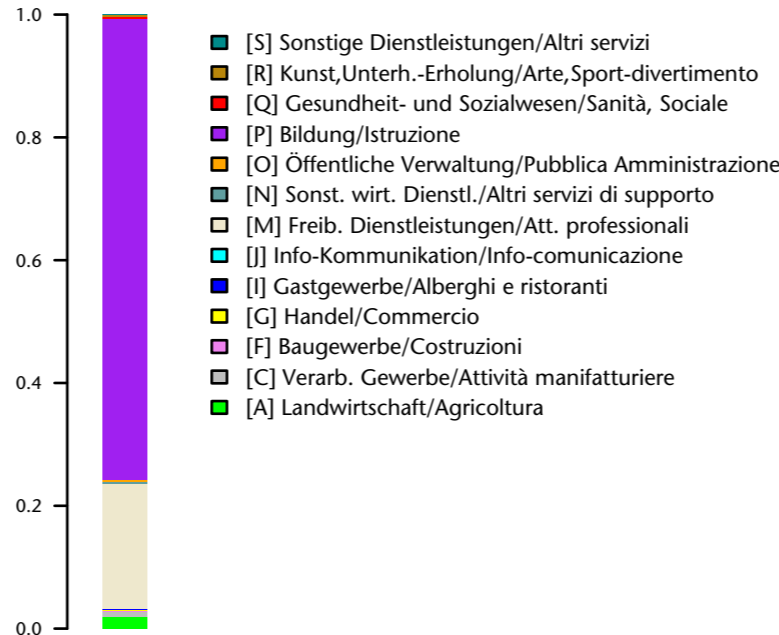
nach Staatsbürgerschaft und Alter - Jahr 2016
per cittadinanza ed età - anno 2016



nach Vertragsdauer und Alter - Jahr 2016
per durata del contratto ed età - anno 2016



nach Wirtschaftssektor - Jahr 2016
per settore economico - anno 2016



Jahresbestand/Media annua 2016: 1.087
Anteil/Quota: 5,5 je/ogni 1.000
Anteil Männer/Quota uomini: 58,1 %
Anteil Frauen/Quota donne: 41,9 %

Durchschnittsalter/Età media: 43,2
Männer/Uomini: 43,8
Frauen/Donne: 42,4

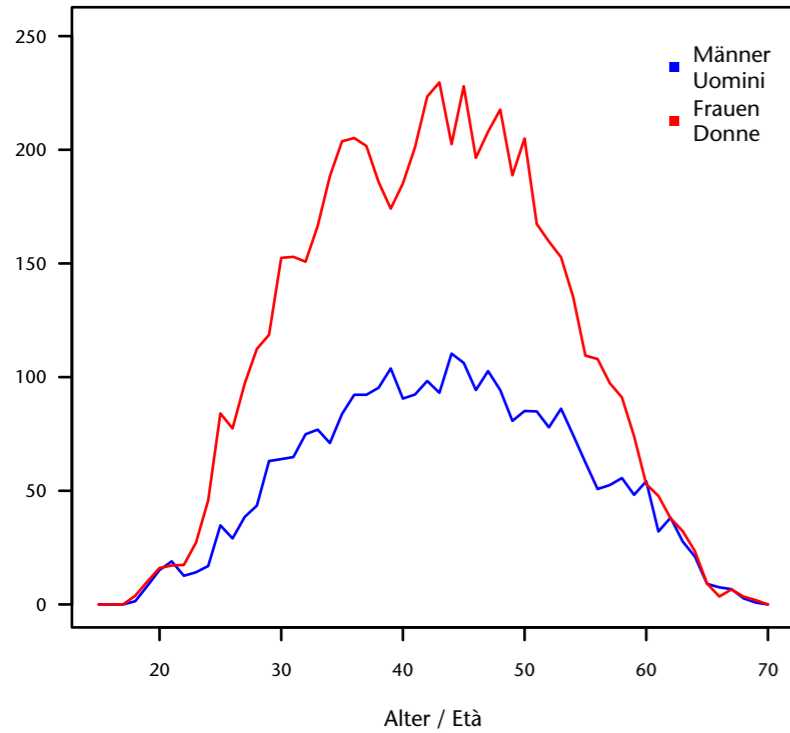
Staatsbürgerschaft/Cittadinanza:
Italien/Italia: 75,1 %
EU15-Bürger/Cittadini dell'UE15: 19,3 %
Bürger aus den neuen EU-Ländern/
Cittadini dei nuovi Paesi comunitari: 1,3 %
Nicht-Eu-Bürger/Cittadini extracomunitari: 4,3 %

Anteil unbefristet/Quota indeterminato: 25,3 %
Anteil Lehrlinge/Quota apprendisti: 0 %

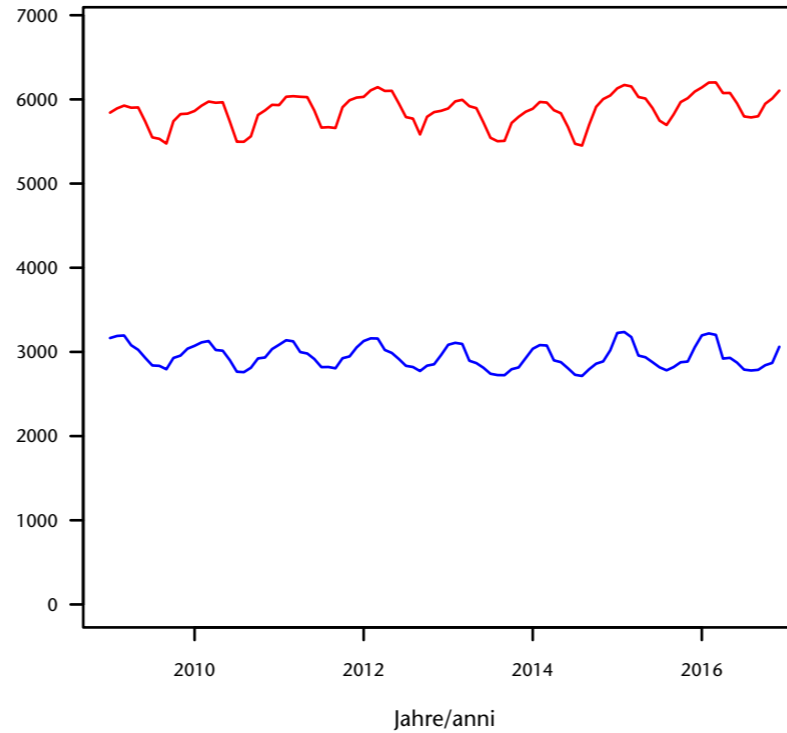
Wichtigster Sektor/Settore più importante:
[P] Bildung/Istruzione : 75,1 %

Lehrer (Mittel-, Beruf- und Oberschule) Insegnante (media, professionale e secondaria superiore)

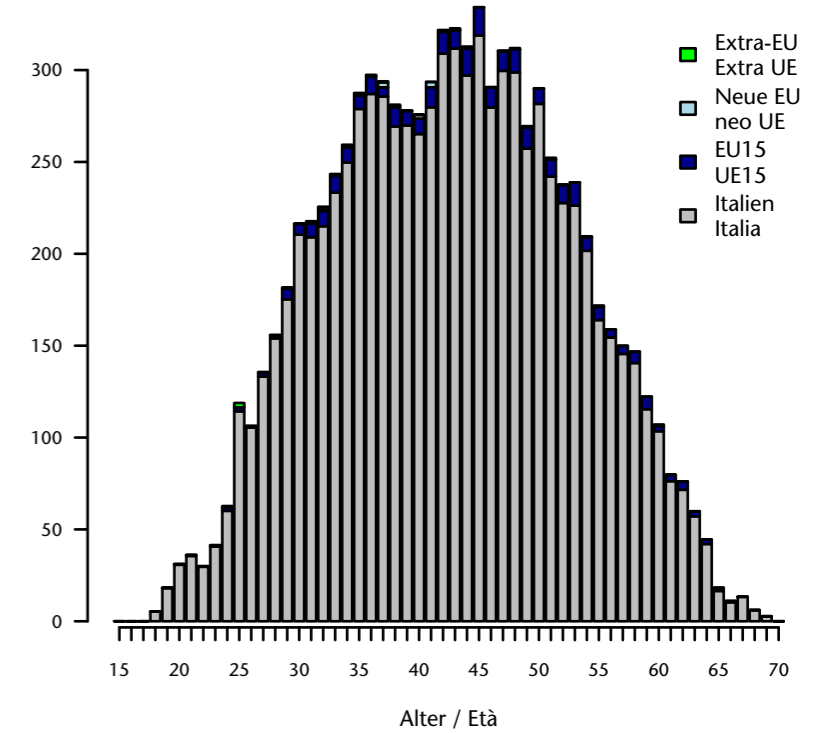
nach Geschlecht und Alter - Jahr 2016
per età e sesso - anno 2016



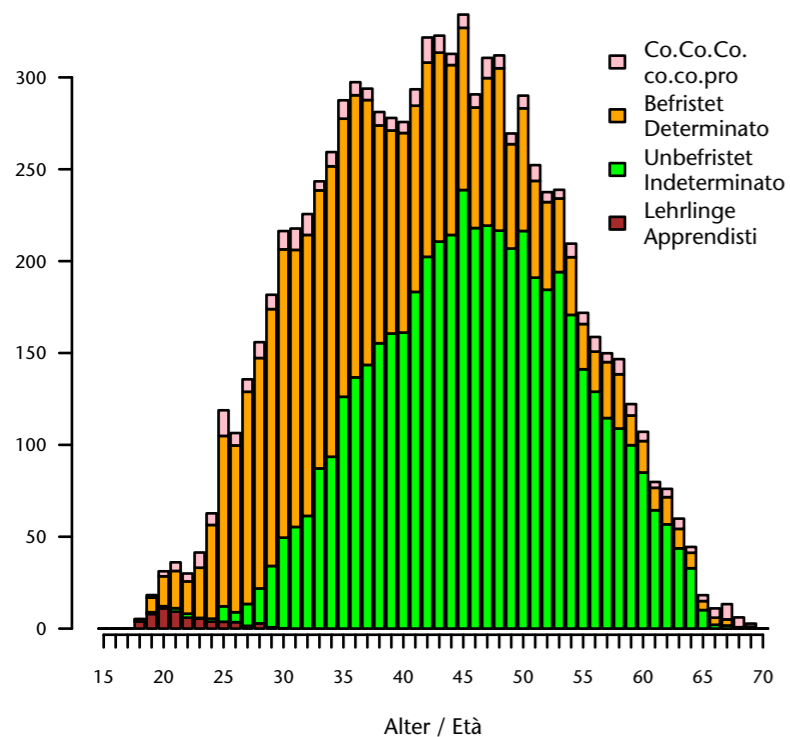
Entwicklung Monatsbestand von 2009-2016
Andamento media mensile 2009-2016



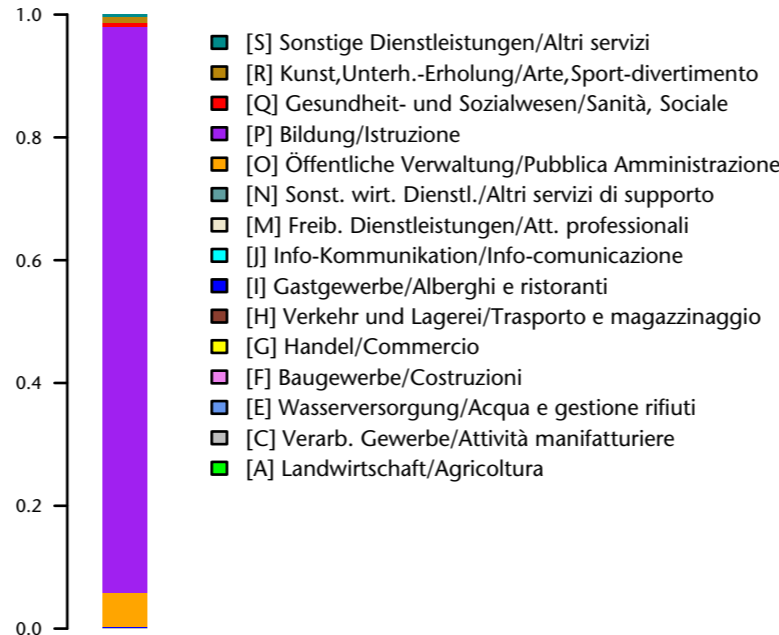
nach Staatsbürgerschaft und Alter - Jahr 2016
per cittadinanza ed età - anno 2016



nach Vertragsdauer und Alter - Jahr 2016
per durata del contratto ed età - anno 2016



nach Wirtschaftssektor - Jahr 2016
per settore economico - anno 2016



Jahresbestand/Media annua 2016: 8.964
Anteil/Quota: 45,5 je/ogni 1.000
Anteil Männer/Quota uomini: 33 %
Anteil Frauen/Quota donne: 67 %

Durchschnittsalter/Età media: 43,1
Männer/Uomini: 43,8
Frauen/Donne: 42,8

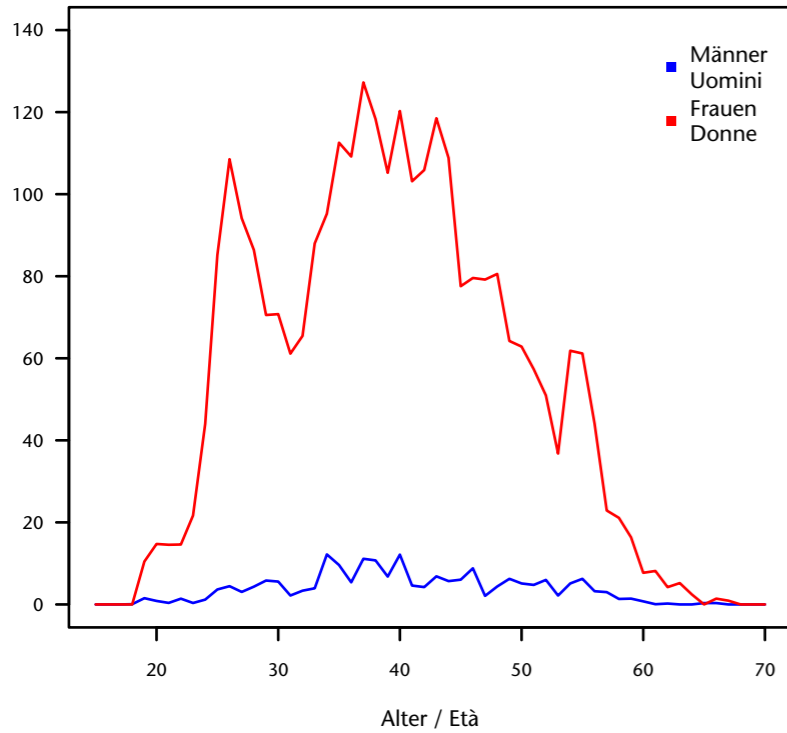
Staatsbürgerschaft/Cittadinanza:
Italien/Italia: 96,2 %
EU15-Bürger/Cittadini dell'UE15: 3,4 %
Bürger aus den neuen EU-Ländern/
Cittadini dei nuovi Paesi comunitari: 0,2 %
Nicht-Eu-Bürger/Cittadini extracomunitari: 0,2 %

Anteil unbefristet/Quota indeterminato: 56,6 %
Anteil Lehrlinge/Quota apprendisti: 0,7 %

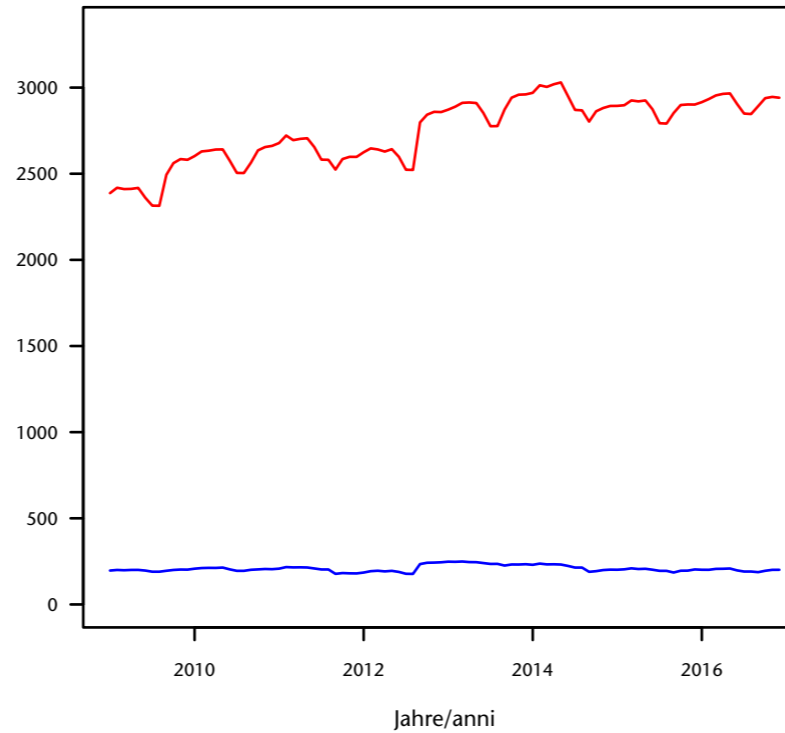
Wichtigster Sektor/Settore più importante:
[P] Bildung/Istruzione : 92,2 %

Grundschullehrerin Insegnante elementare

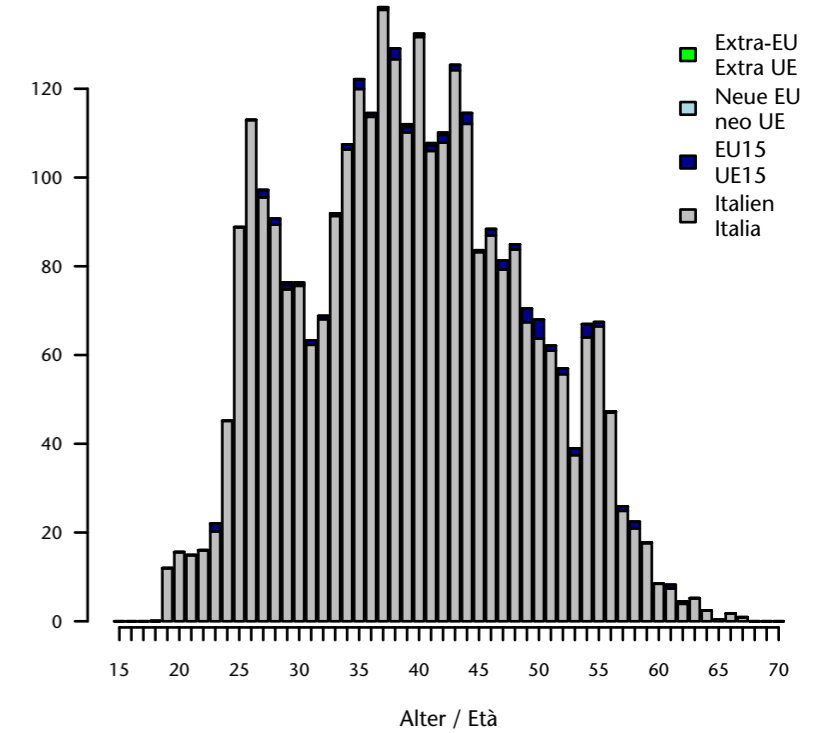
nach Geschlecht und Alter - Jahr 2016
per età e sesso - anno 2016



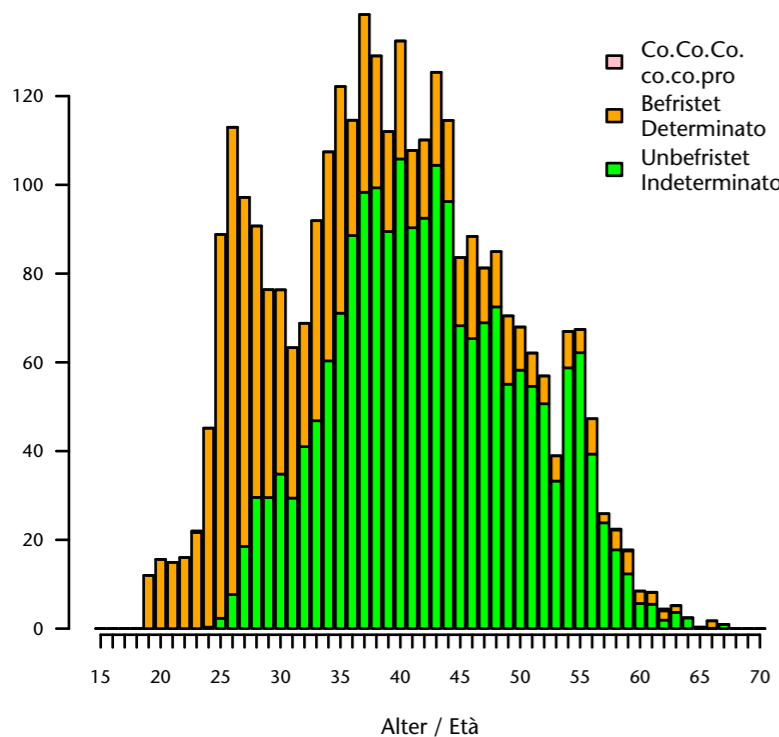
Entwicklung Monatsbestand von 2009-2016
Andamento media mensile 2009-2016



nach Staatsbürgerschaft und Alter - Jahr 2016
per cittadinanza ed età - anno 2016



nach Vertragsdauer und Alter - Jahr 2016
per durata del contratto ed età - anno 2016



nach Wirtschaftssektor - Jahr 2016
per settore economico - anno 2016



Jahresbestand/Media annua 2016: 3.120
 Anteil/Quota: 15,8 je/ogni 1.000
 Anteil Männer/Quota uomini: 6,4 %
 Anteil Frauen/Quota donne: 93,6 %

Durchschnittsalter/Età media: 39,8
 Männer/Uomini: 41
 Frauen/Donne: 39,7

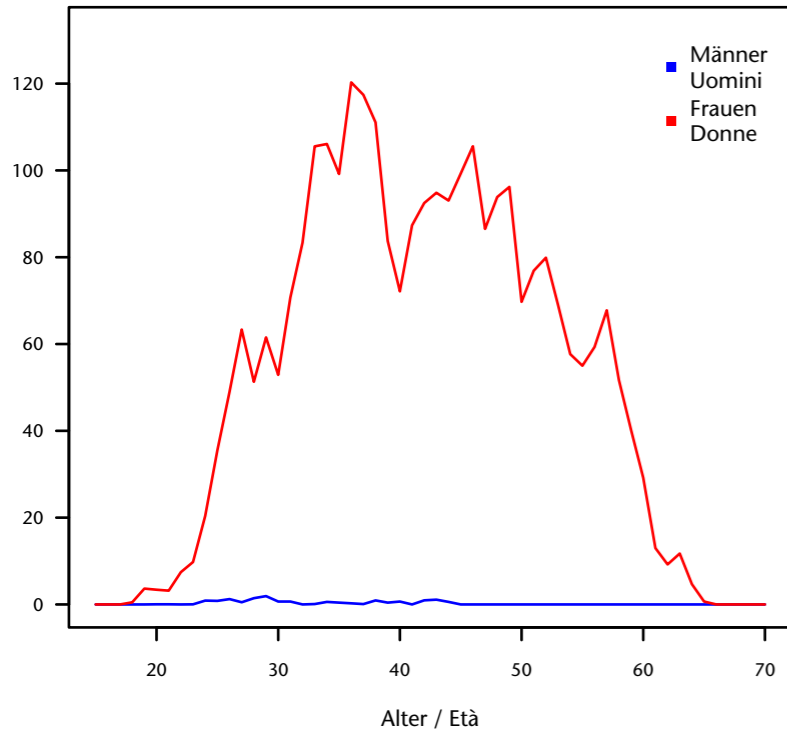
Staatsbürgerschaft/Cittadinanza:
 Italien/Italia: 98,4 %
 EU15-Bürger/Cittadini dell'UE15: 1,5 %
 Bürger aus den neuen EU-Ländern/
 Cittadini dei nuovi Paesi comunitari: 0,1 %
 Nicht-Eu-Bürger/Cittadini extracomunitari: 0 %

Anteil unbefristet/Quota indeterminato: 64 %
 Anteil Lehrlinge/Quota apprendisti: 0 %

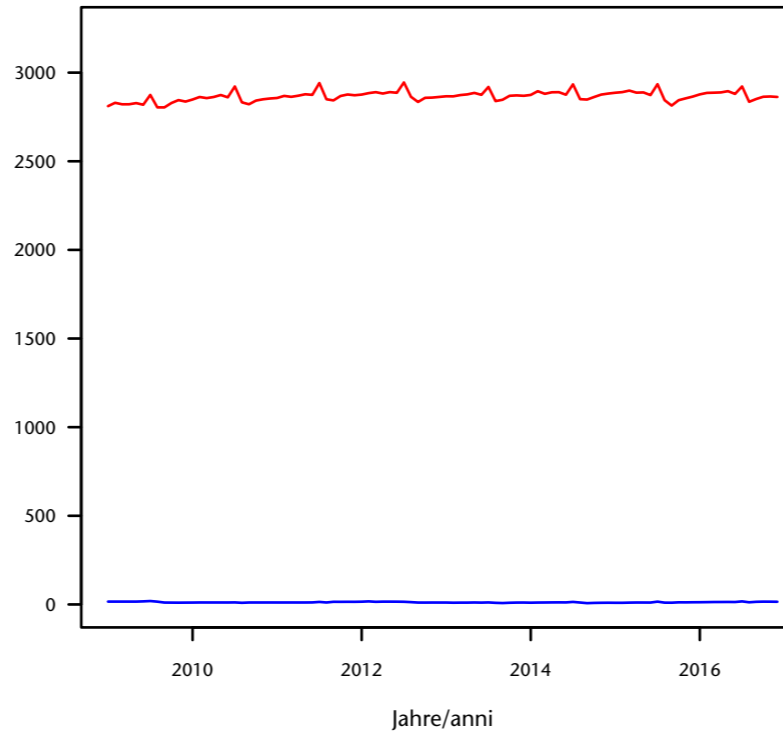
Wichtigster Sektor/Settore più importante:
 [P] Bildung/Istruzione : 99,9 %

Kindergärtnerin und pädagogische Mitarbeiterin Maestra d'asilo e collaboratrice pedagogica

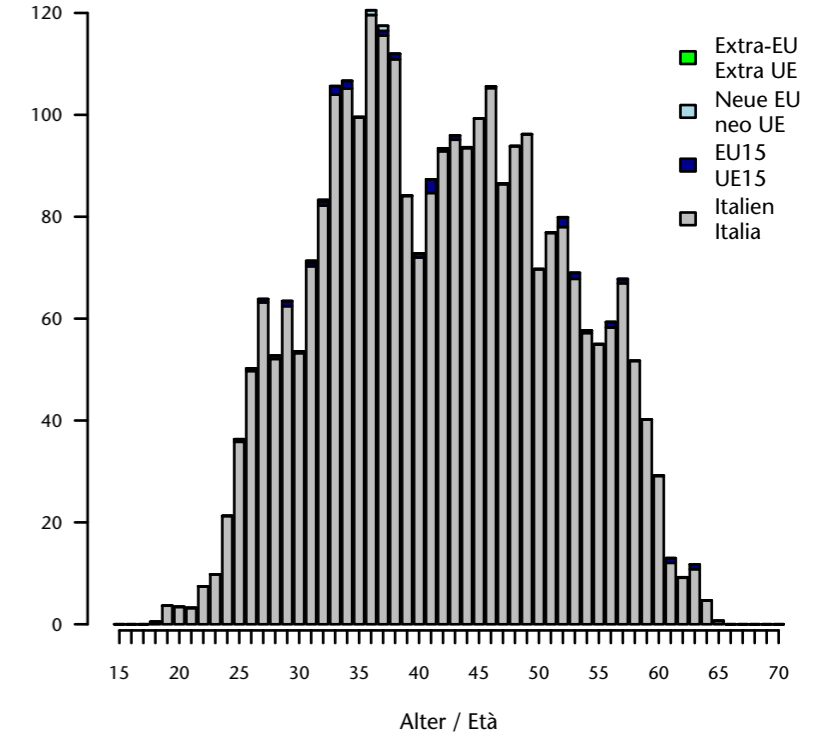
nach Geschlecht und Alter - Jahr 2016
per età e sesso - anno 2016



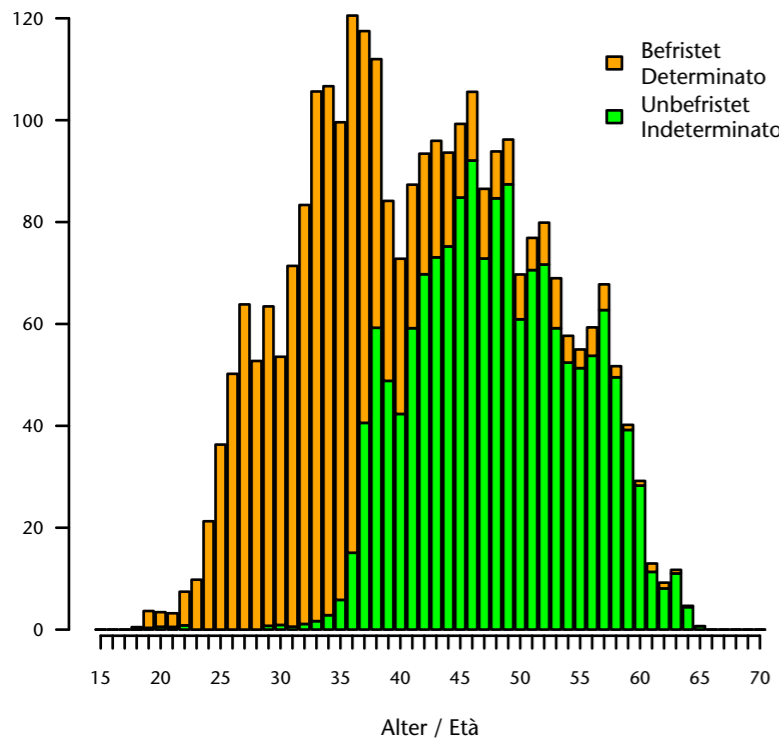
Entwicklung Monatsbestand von 2009-2016
Andamento media mensile 2009-2016




nach Staatsbürgerschaft und Alter - Jahr 2016
per cittadinanza ed età - anno 2016



nach Vertragsdauer und Alter - Jahr 2016
per durata del contratto ed età - anno 2016



nach Wirtschaftssektor - Jahr 2016
per settore economico - anno 2016



Jahresbestand/Media annua 2016: 2.890
Anteil/Quota: 14,7 je/ogni 1.000
Anteil Männer/Quota uomini: 0,5 %
Anteil Frauen/Quota donne: 99,5 %

Durchschnittsalter/Età media: 42,4
Männer/Uomini: 33,1
Frauen/Donne: 42,4

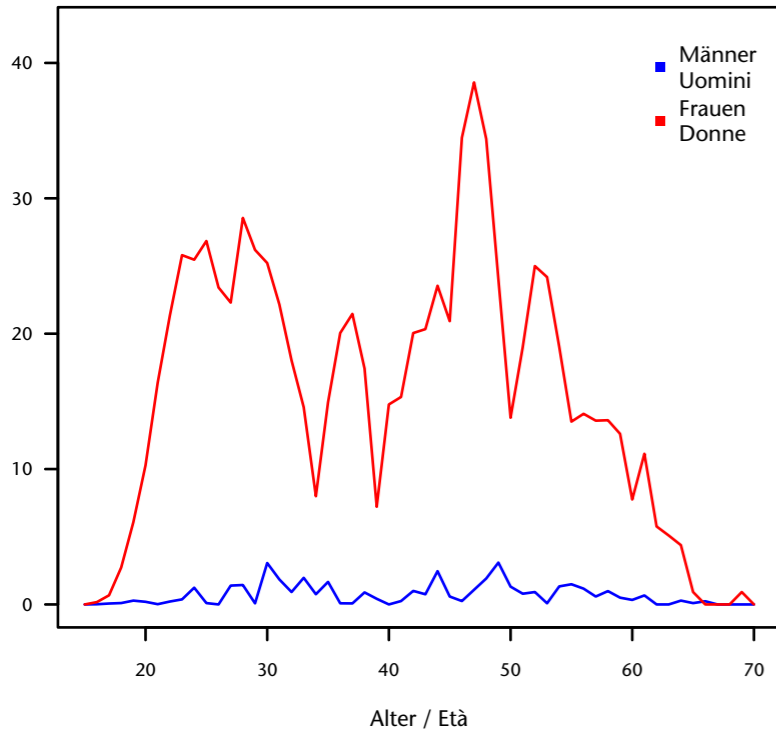
Staatsbürgerschaft/Cittadinanza:
Italien/Italia: 99,1 %
EU15-Bürger/Cittadini dell'UE15: 0,8 %
Bürger aus den neuen EU-Ländern/
Cittadini dei nuovi Paesi comunitari: 0,1 %
Nicht-Eu-Bürger/Cittadini extracomunitari: 0 %

Anteil unbefristet/Quota indeterminato: 53,8 %
Anteil Lehrlinge/Quota apprendisti: 0 %

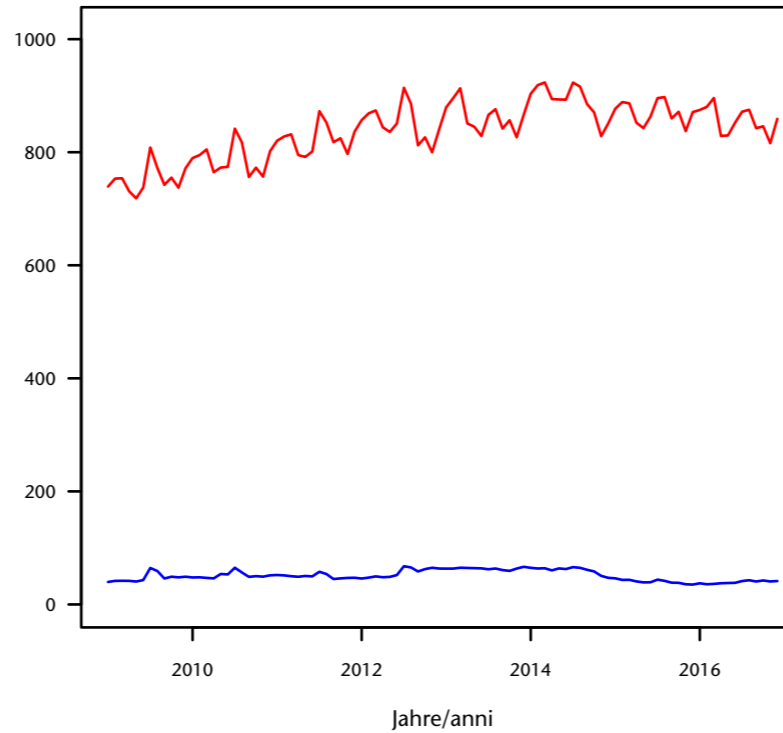
Wichtigster Sektor/Settore più importante:
[P] Bildung/Istruzione : 99,2 %

Kinderbetreuerin Assistente all'infanzia

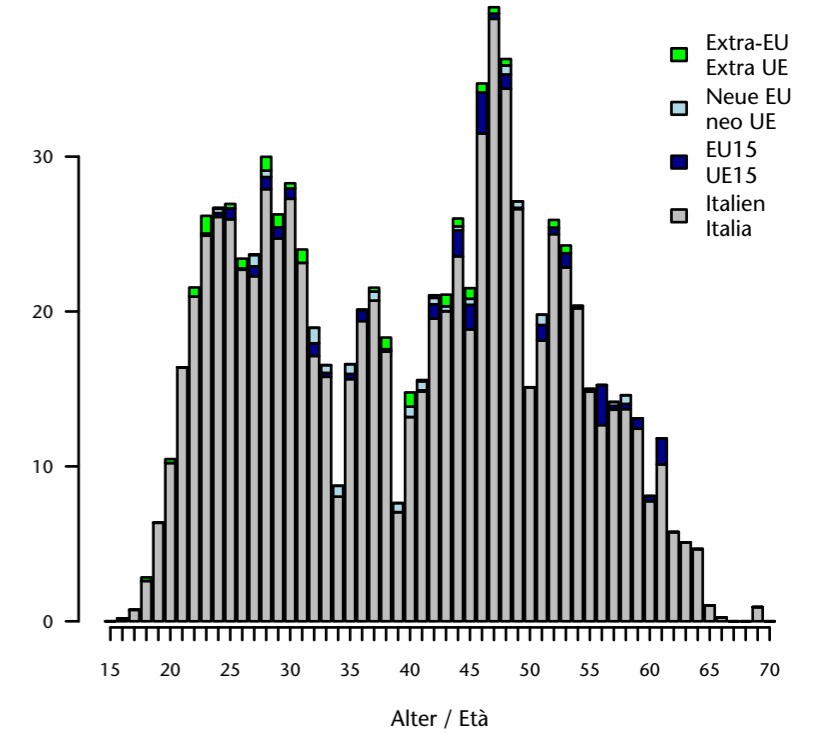
nach Geschlecht und Alter - Jahr 2016
per età e sesso - anno 2016



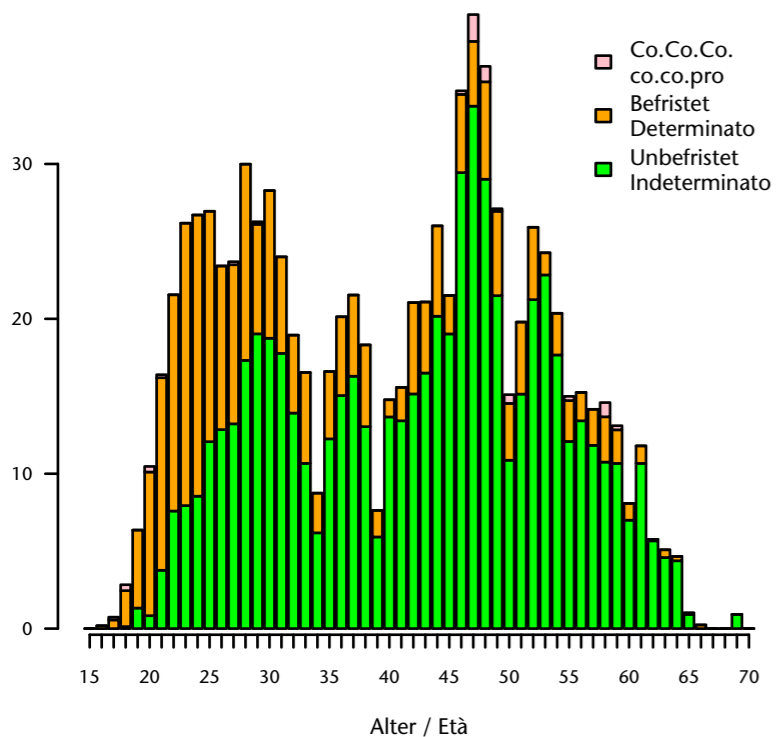
Entwicklung Monatsbestand von 2009-2016
Andamento media mensile 2009-2016




nach Staatsbürgerschaft und Alter - Jahr 2016
per cittadinanza ed età - anno 2016



nach Vertragsdauer und Alter - Jahr 2016
per durata del contratto ed età - anno 2016



nach Wirtschaftssektor - Jahr 2016
per settore economico - anno 2016



Jahresbestand/Media annua 2016: 895
 Anteil/Quota: 4,5 je/ogni 1.000
 Anteil Männer/Quota uomini: 4,4 %
 Anteil Frauen/Quota donne: 95,6 %

Durchschnittsalter/Età media: 40,4
 Männer/Uomini: 42,3
 Frauen/Donne: 40,3

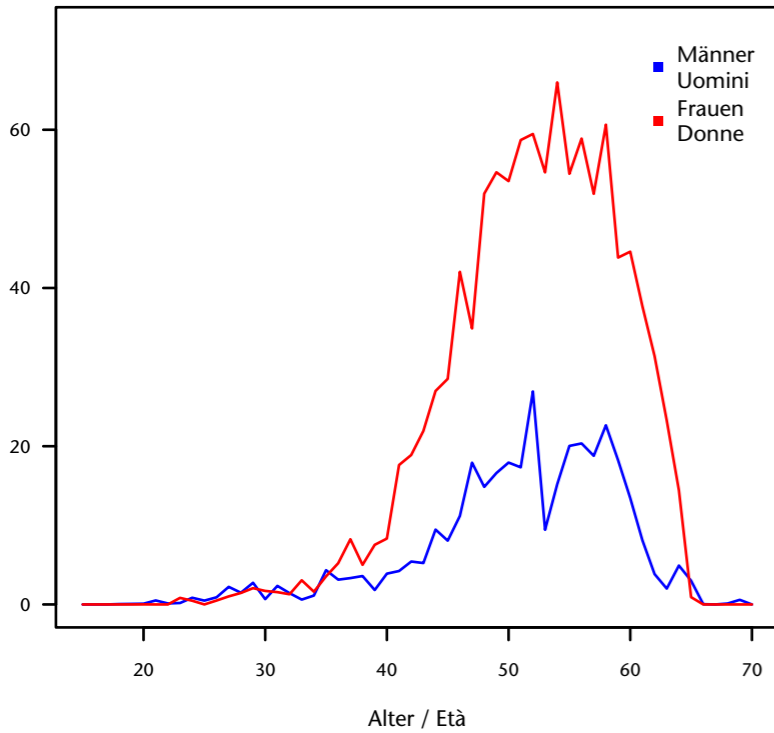
Staatsbürgerschaft/Cittadinanza:
 Italien/Italia: 94,8 %
 EU15-Bürger/Cittadini dell'UE15: 2,5 %
 Bürger aus den neuen EU-Ländern/
 Cittadini dei nuovi Paesi comunitari: 1,2 %
 Nicht-Eu-Bürger/Cittadini extracomunitari: 1,4 %

Anteil unbefristet/Quota indeterminato: 70 %
 Anteil Lehrlinge/Quota apprendisti: 0 %

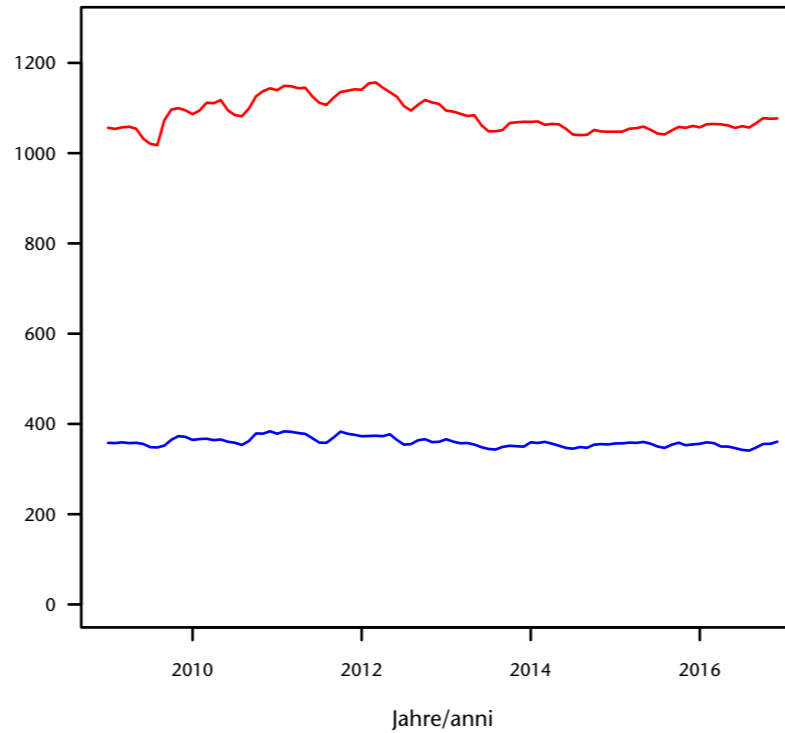
Wichtigster Sektor/Settore più importante:
 [Q] Gesundheit- und Sozialwesen/Sanità, Sociale : 57,4 %

Schulwart Bidello

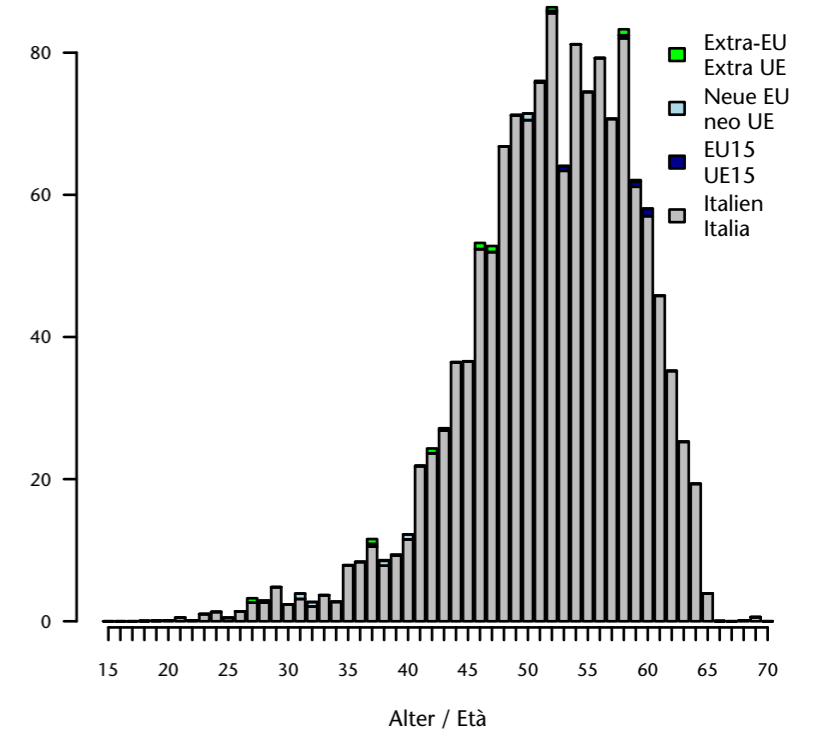
nach Geschlecht und Alter - Jahr 2016
per età e sesso - anno 2016



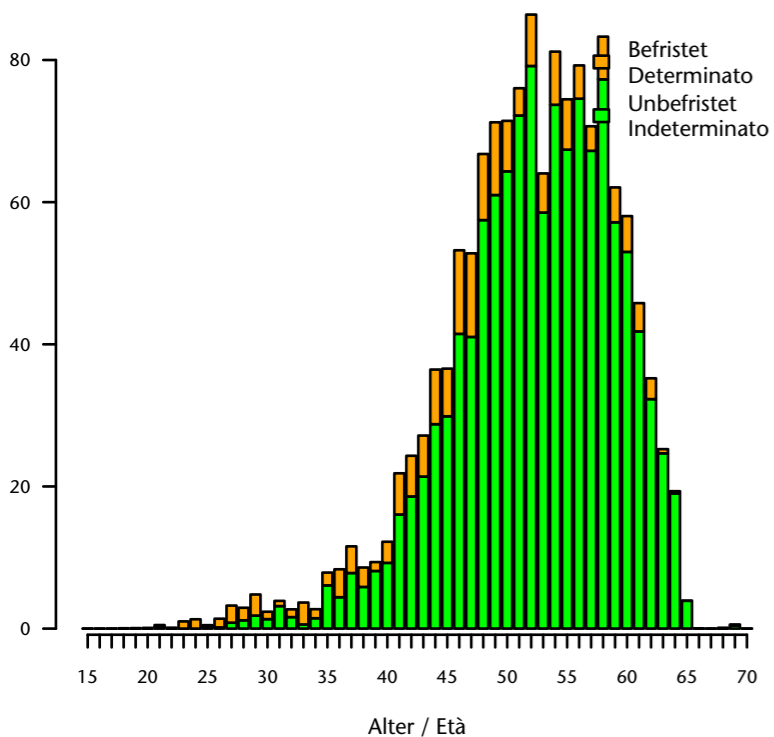
Entwicklung Monatsbestand von 2009-2016
Andamento media mensile 2009-2016



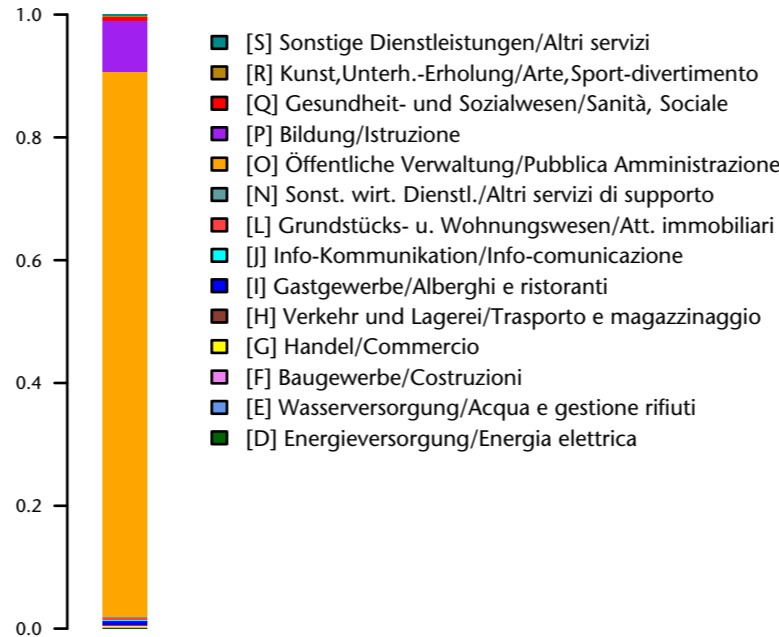
nach Staatsbürgerschaft und Alter - Jahr 2016
per cittadinanza ed età - anno 2016



nach Vertragsdauer und Alter - Jahr 2016
per durata del contratto ed età - anno 2016



nach Wirtschaftssektor - Jahr 2016
per settore economico - anno 2016



Jahresbestand/Media annua 2016: 1.417
Anteil/Quota: 7,2 je/ogni 1.000
Anteil Männer/Quota uomini: 24,8 %
Anteil Frauen/Quota donne: 75,2 %

Durchschnittsalter/Età media: 52,3
Männer/Uomini: 51,4
Frauen/Donne: 52,6

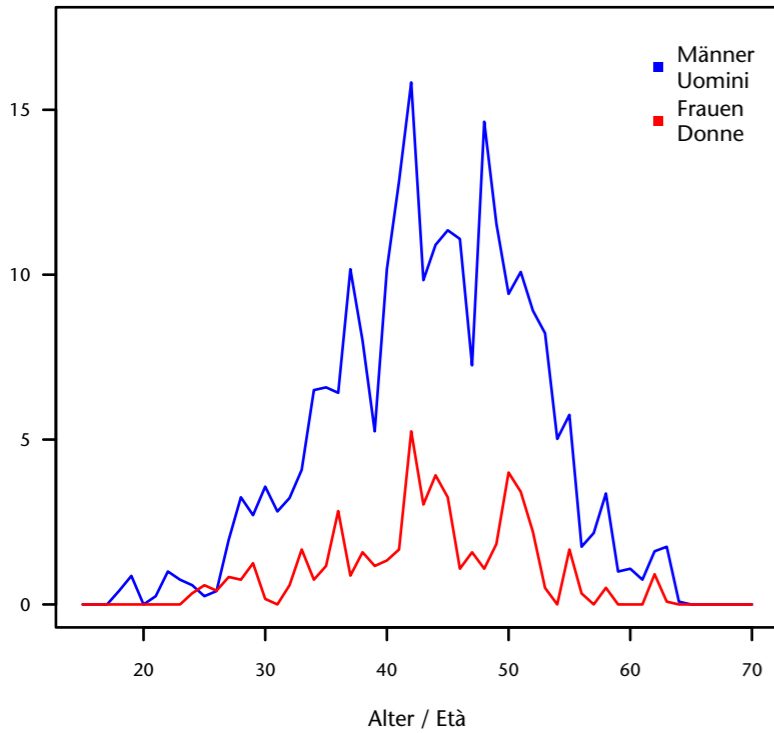
Staatsbürgerschaft/Cittadinanza:
Italien/Italia: 99 %
EU15-Bürger/Cittadini dell'UE15: 0,2 %
Bürger aus den neuen EU-Ländern/
Cittadini dei nuovi Paesi comunitari: 0,3 %
Nicht-Eu-Bürger/Cittadini extracomunitari: 0,4 %

Anteil unbefristet/Quota indeterminato: 87,3 %
Anteil Lehrlinge/Quota apprendisti: 0 %

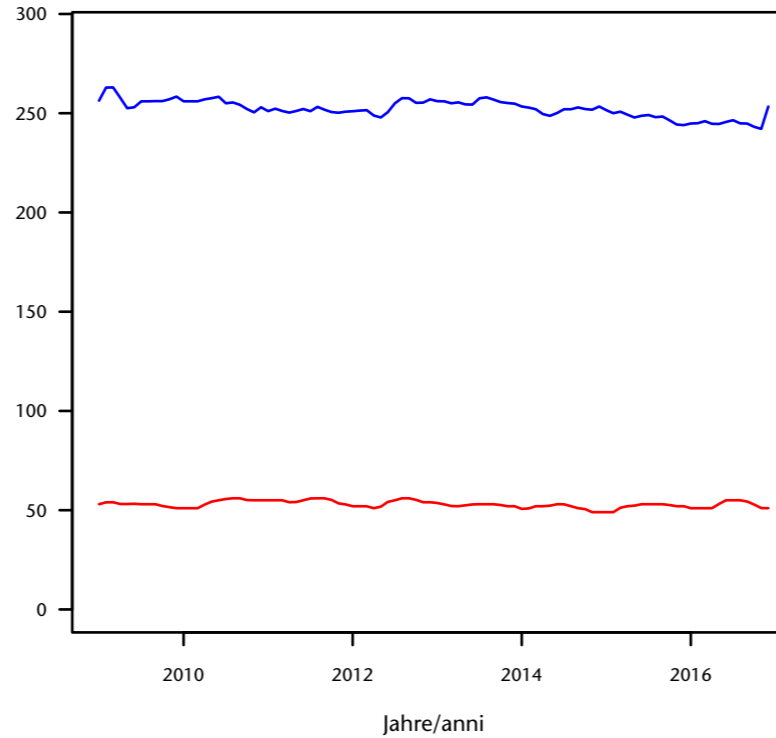
Wichtigster Sektor/Settore più importante:
[O] Öffentliche Verwaltung/Pubblica Amministrazione : 88,8 %

Stadtpolizisten und Feuerwehrleute Vigili urbani e del fuoco

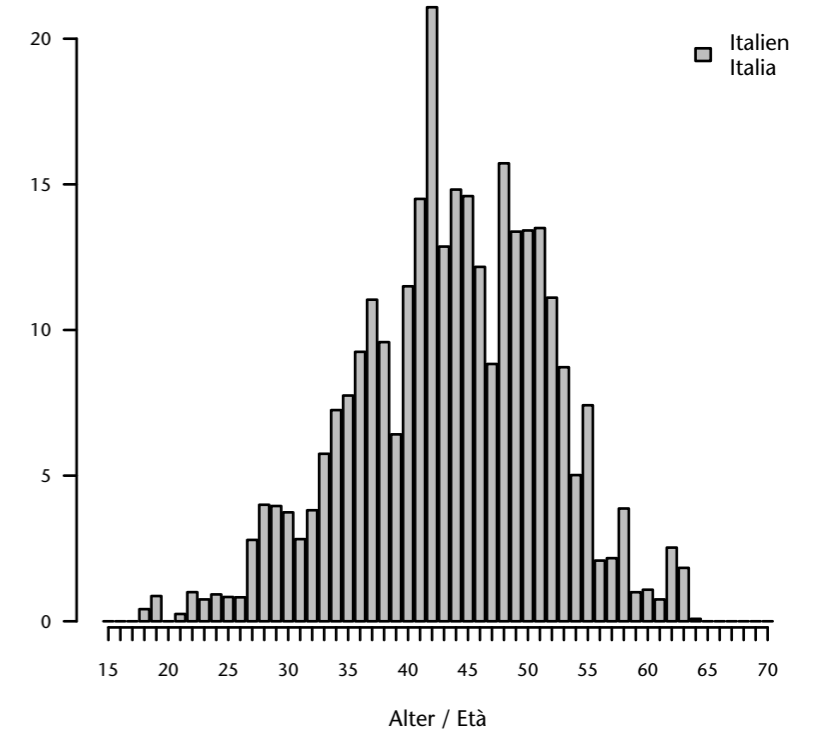
nach Geschlecht und Alter - Jahr 2016
per età e sesso - anno 2016



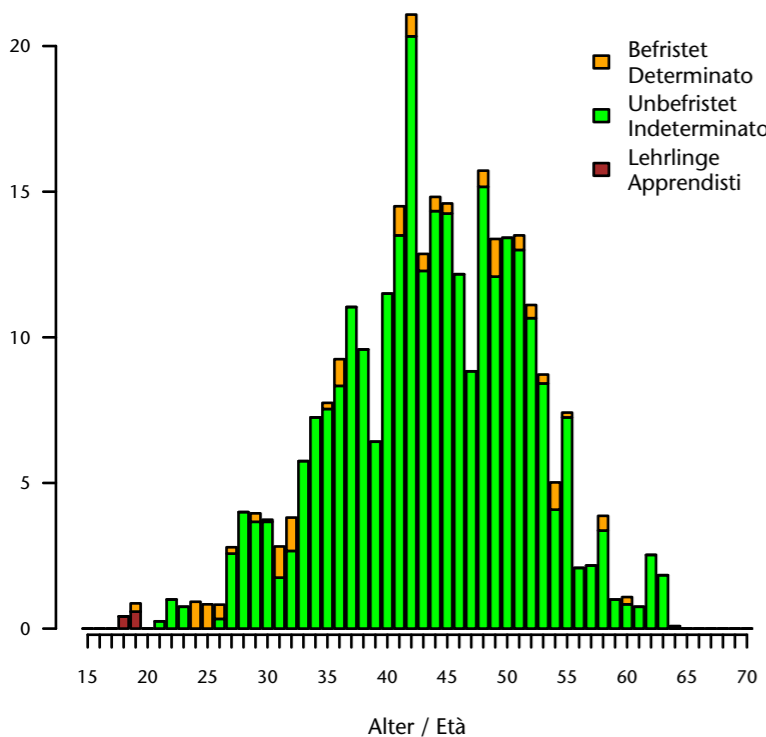
Entwicklung Monatsbestand von 2009-2016
Andamento media mensile 2009-2016



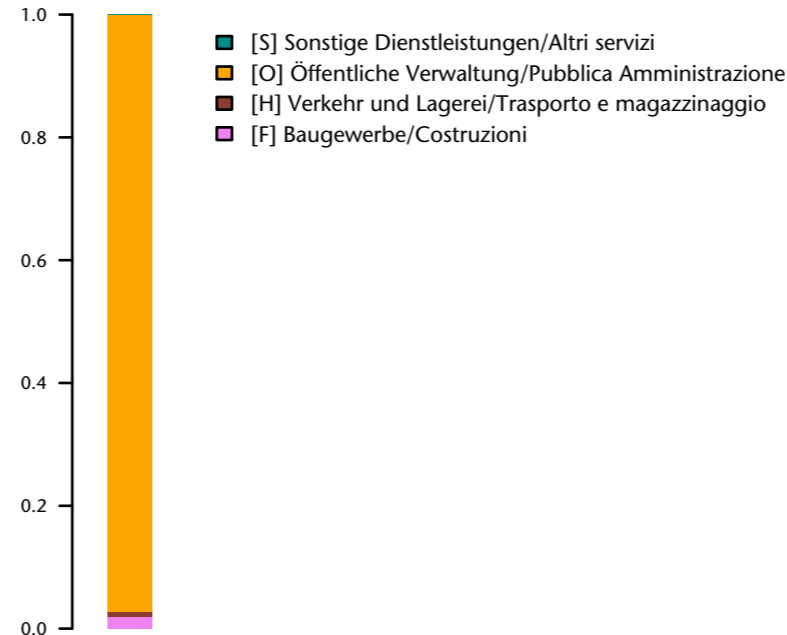
nach Staatsbürgerschaft und Alter - Jahr 2016
per cittadinanza ed età - anno 2016



nach Vertragsdauer und Alter - Jahr 2016
per durata del contratto ed età - anno 2016



nach Wirtschaftssektor - Jahr 2016
per settore economico - anno 2016



Jahresbestand/Media annua 2016: 298
 Anteil/Quota: 1,5 je/ogni 1.000
 Anteil Männer/Quota uomini: 82,2 %
 Anteil Frauen/Quota donne: 17,8 %

Durchschnittsalter/Età media: 44,1
 Männer/Uomini: 44,2
 Frauen/Donne: 43,7

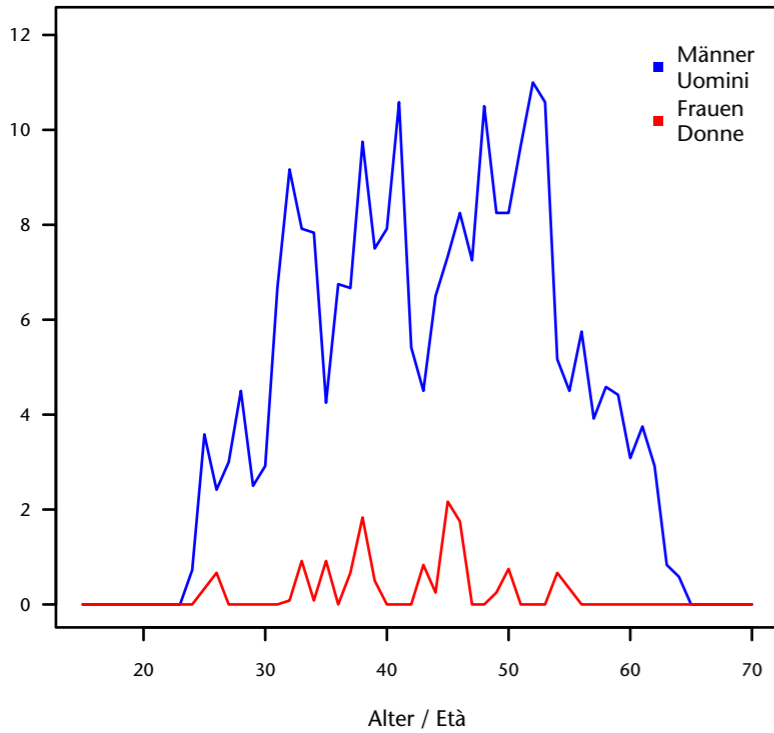
Staatsbürgerschaft/Cittadinanza:
 Italien/Italia: 100 %
 EU15-Bürger/Cittadini dell'UE15: 0 %
 Bürger aus den neuen EU-Ländern/
 Cittadini dei nuovi Paesi comunitari: 0 %
 Nicht-Eu-Bürger/Cittadini extracomunitari: 0 %

Anteil unbefristet/Quota indeterminato: 94,8 %
 Anteil Lehrlinge/Quota apprendisti: 0,3 %

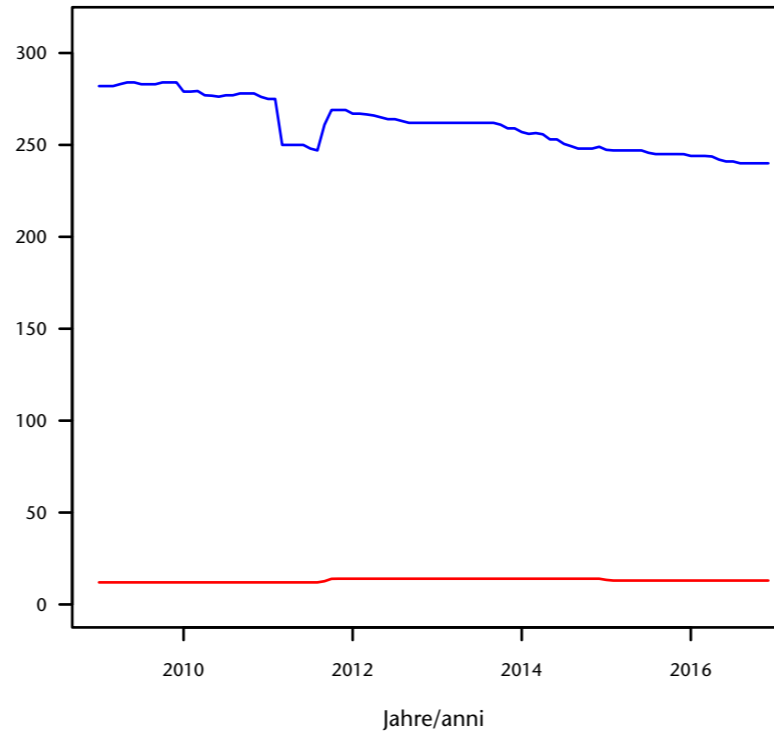
Wichtigster Sektor/Settore più importante:
 [O] Öffentliche Verwaltung/Pubblica Amministrazione : 97,2 %

Förster und Forstwache Sovrintendente e guardia forestale

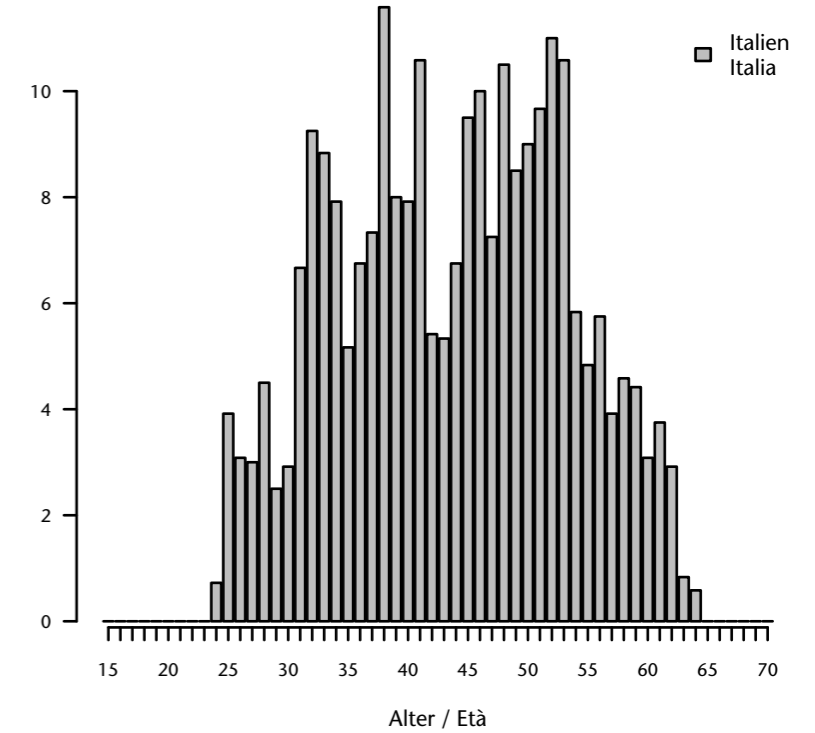
nach Geschlecht und Alter - Jahr 2016
per età e sesso - anno 2016



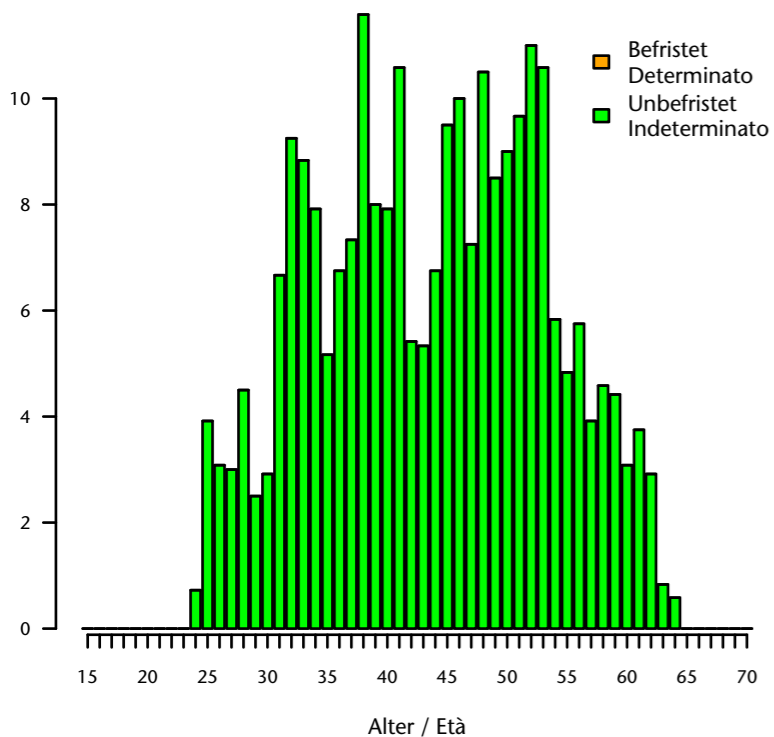
Entwicklung Monatsbestand von 2009-2016
Andamento media mensile 2009-2016



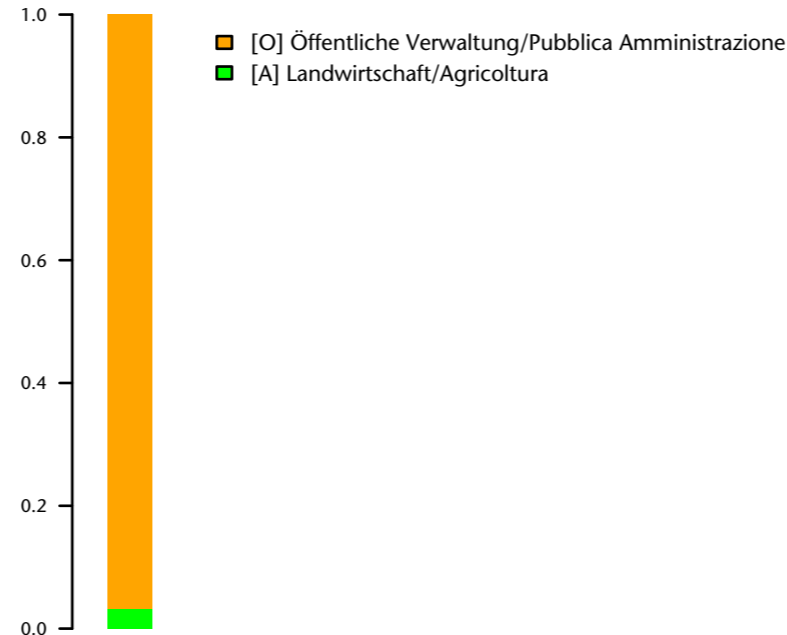
nach Staatsbürgerschaft und Alter - Jahr 2016
per cittadinanza ed età - anno 2016



nach Vertragsdauer und Alter - Jahr 2016
per durata del contratto ed età - anno 2016



nach Wirtschaftssektor - Jahr 2016
per settore economico - anno 2016



Jahresbestand/Media annua 2016: 255
 Anteil/Quota: 1,3 je/ogni 1.000
 Anteil Männer/Quota uomini: 94,9 %
 Anteil Frauen/Quota donne: 5,1 %

Durchschnittsalter/Età media: 44,2
 Männer/Uomini: 44,4
 Frauen/Donne: 41,8

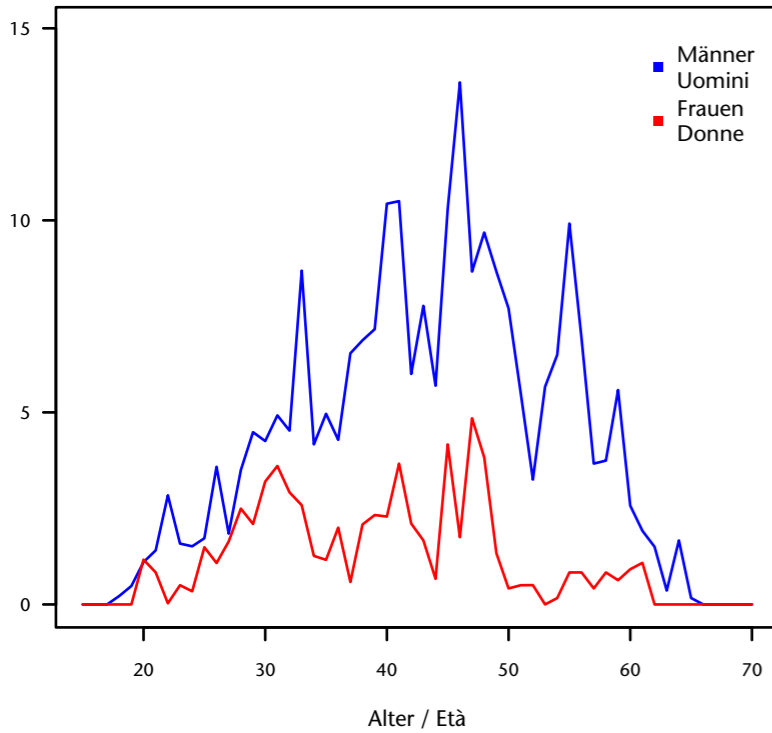
Staatsbürgerschaft/Cittadinanza:
 Italien/Italia: 100 %
 EU15-Bürger/Cittadini dell'UE15: 0 %
 Bürger aus den neuen EU-Ländern/
 Cittadini dei nuovi Paesi comunitari: 0 %
 Nicht-Eu-Bürger/Cittadini extracomunitari: 0 %

Anteil unbefristet/Quota indeterminato: 100 %
 Anteil Lehrlinge/Quota apprendisti: 0 %

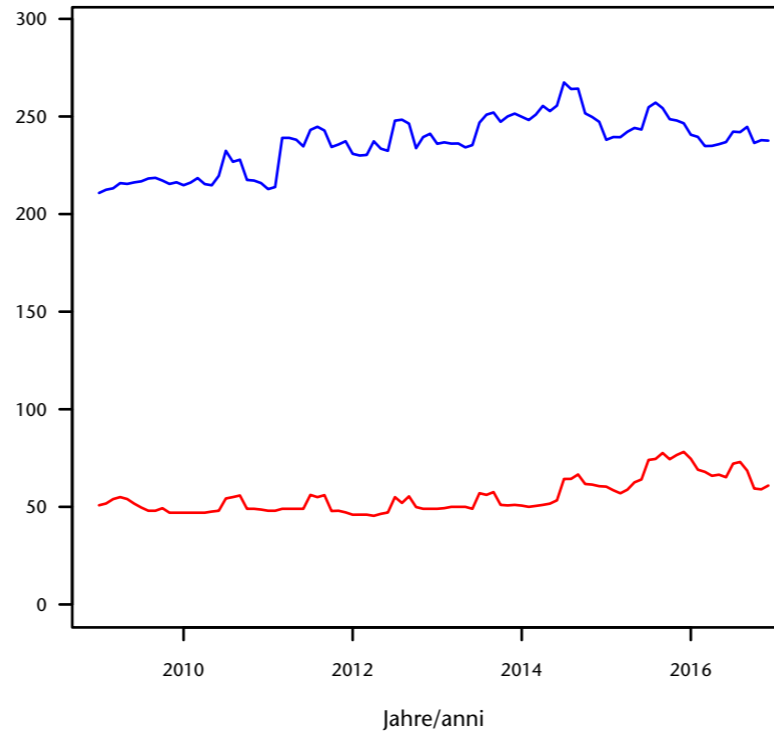
Wichtigster Sektor/Settore più importante:
 [O] Öffentliche Verwaltung / Pubblica Amministrazione : 96,9 %

Landwirtschafts- und Umweltschutztechniker Agrotecnico e tecnico dell'ambiente

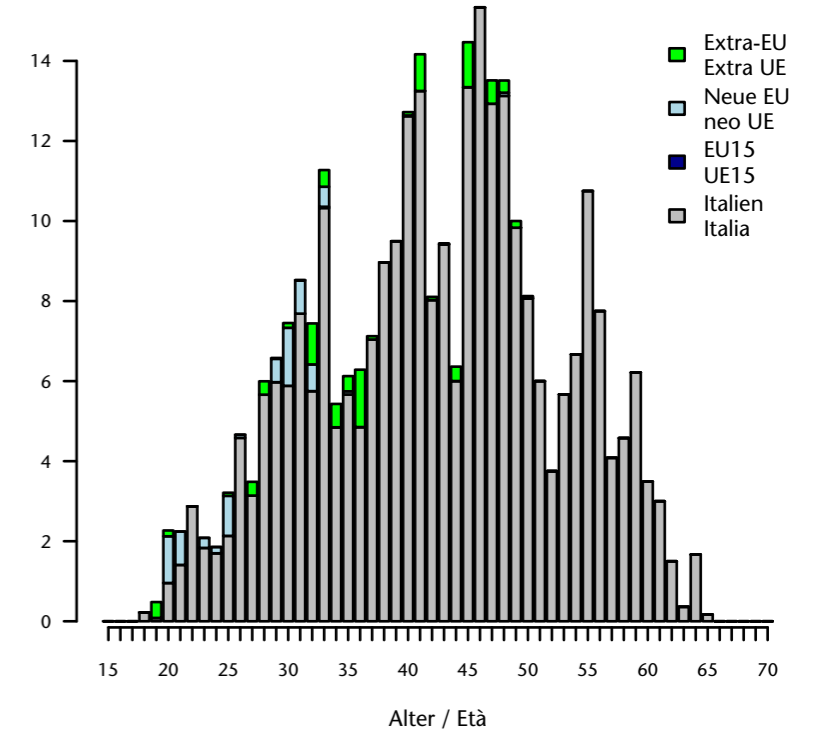
nach Geschlecht und Alter - Jahr 2016
per età e sesso - anno 2016



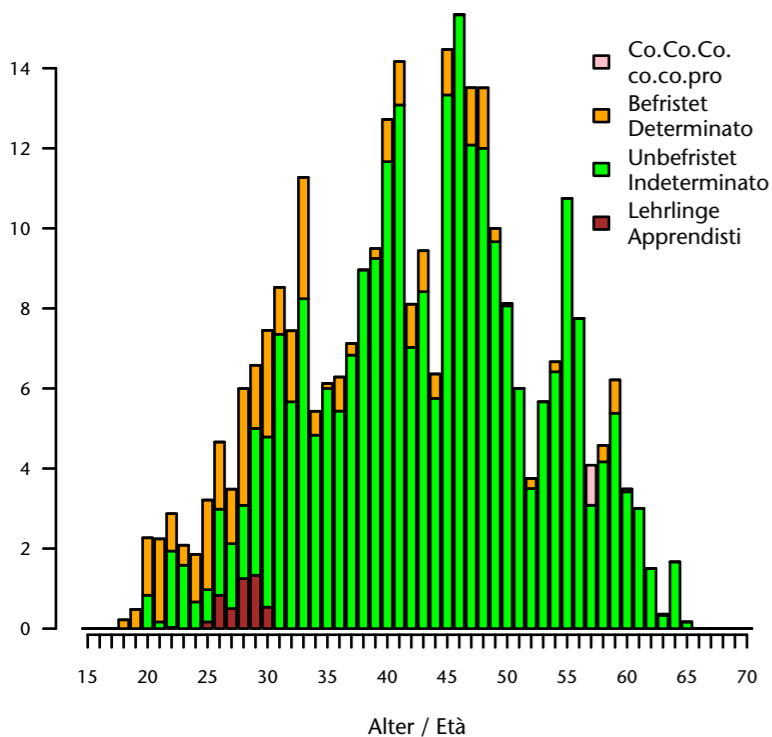
Entwicklung Monatsbestand von 2009-2016
Andamento media mensile 2009-2016




nach Staatsbürgerschaft und Alter - Jahr 2016
per cittadinanza ed età - anno 2016



nach Vertragsdauer und Alter - Jahr 2016
per durata del contratto ed età - anno 2016



nach Wirtschaftssektor - Jahr 2016
per settore economico - anno 2016



Jahresbestand/Media annua 2016: 305
Anteil/Quota: 1,5 je/ogni 1.000
Anteil Männer/Quota uomini: 78,4 %
Anteil Frauen/Quota donne: 22 %

Durchschnittsalter/Età media: 42,9
Männer/Uomini: 43,8
Frauen/Donne: 39,6

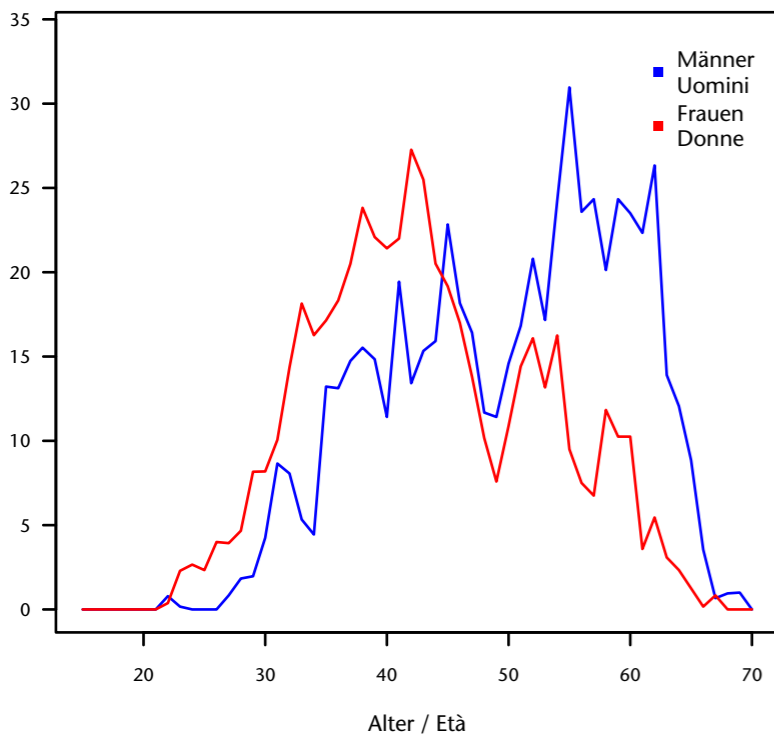
Staatsbürgerschaft/Cittadinanza:
Italien/Italia: 94,5 %
EU15-Bürger/Cittadini dell'UE15: 0 %
Bürger aus den neuen EU-Ländern/
Cittadini dei nuovi Paesi comunitari: 2,5 %
Nicht-Eu-Bürger/Cittadini extracomunitari: 3 %

Anteil unbefristet/Quota indeterminato: 85,5 %
Anteil Lehrlinge/Quota apprendisti: 1,5 %

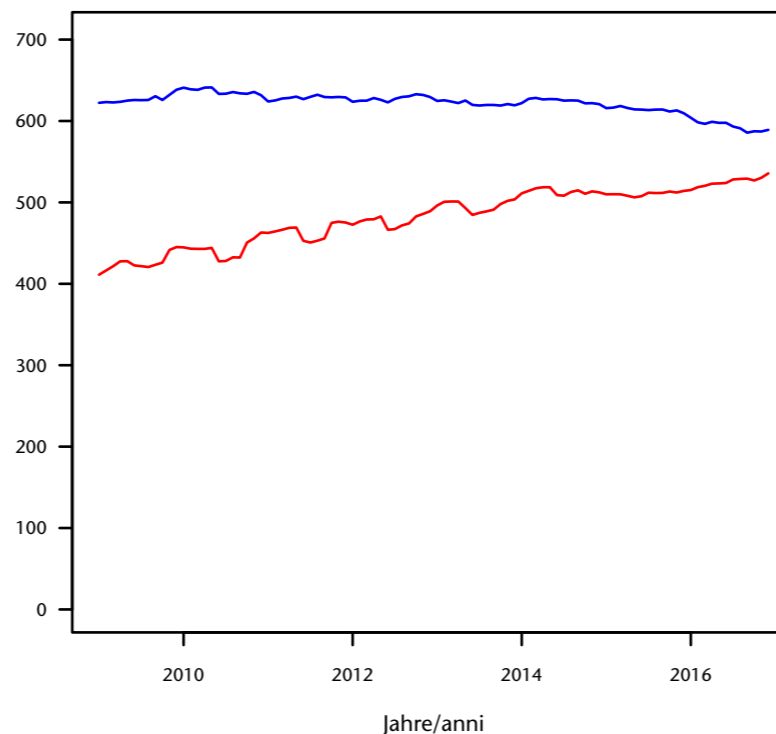
Wichtigster Sektor/Settore più importante:
[O] Öffentliche Verwaltung/Pubblica Amministrazione : 45,8 %

Arzt/Ärztin Medico

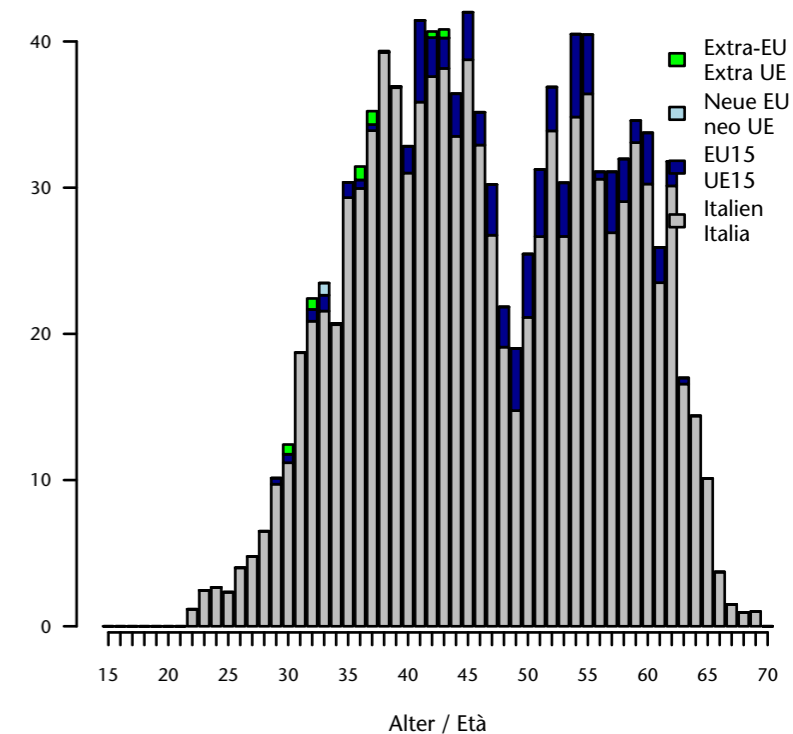
nach Geschlecht und Alter - Jahr 2016
per età e sesso - anno 2016



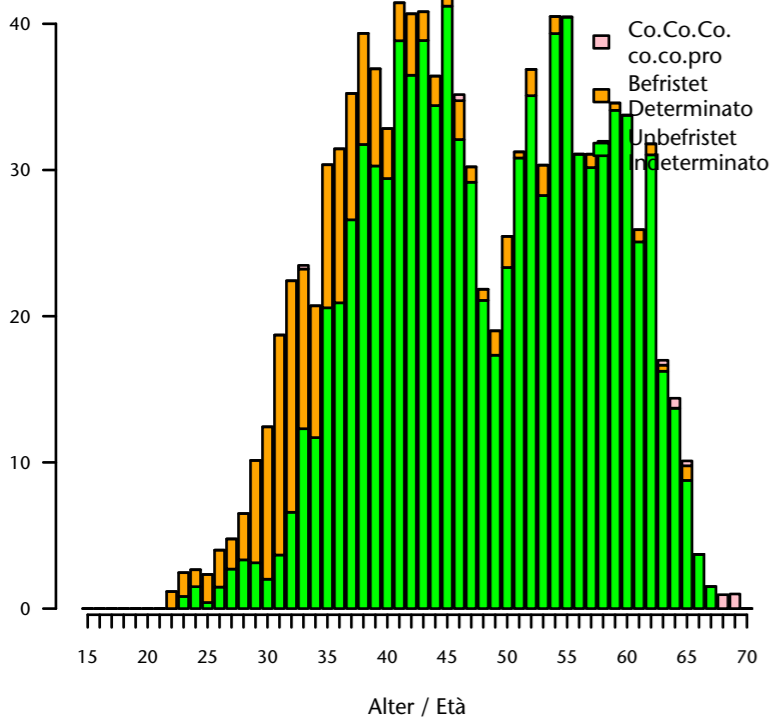
Entwicklung Monatsbestand von 2009-2016
Andamento media mensile 2009-2016




nach Staatsbürgerschaft und Alter - Jahr 2016
per cittadinanza ed età - anno 2016



nach Vertragsdauer und Alter - Jahr 2016
per durata del contratto ed età - anno 2016



nach Wirtschaftssektor - Jahr 2016
per settore economico - anno 2016



Jahresbestand/Media annua 2016: 1.119
Anteil/Quota: 5,7 je/ogni 1.000
Anteil Männer/Quota uomini: 53,1 %
Anteil Frauen/Quota donne: 46,9 %

Durchschnittsalter/Età media: 47,3
Männer/Uomini: 50,4
Frauen/Donne: 43,8

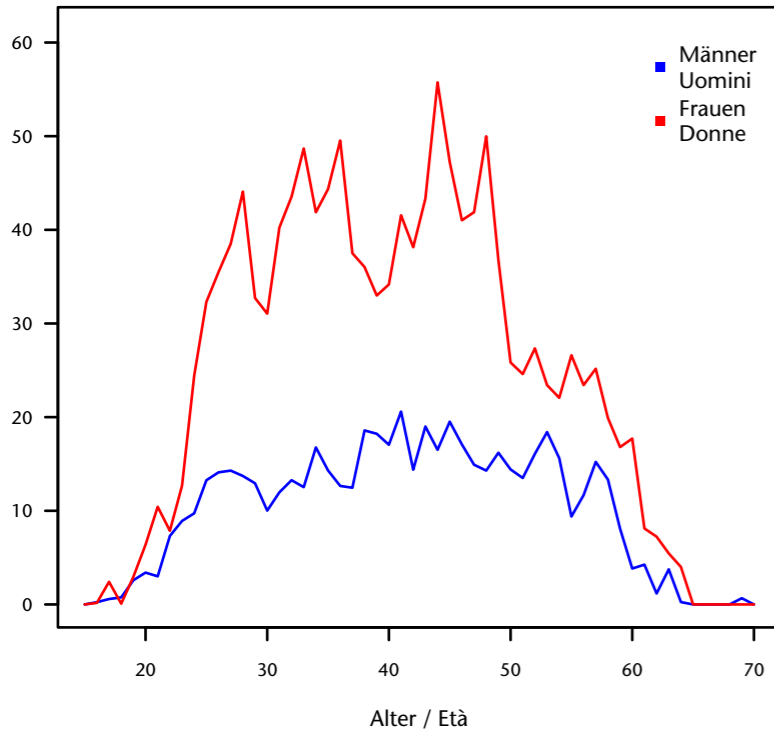
Staatsbürgerschaft/Cittadinanza:
Italien/Italia: 92,5 %
EU15-Bürger/Cittadini dell'UE15: 7 %
Bürger aus den neuen EU-Ländern/
Cittadini dei nuovi Paesi comunitari: 0,1 %
Nicht-Eu-Bürger/Cittadini extracomunitari: 0,4 %

Anteil unbefristet/Quota indeterminato: 85,5 %
Anteil Lehrlinge/Quota apprendisti: 0 %

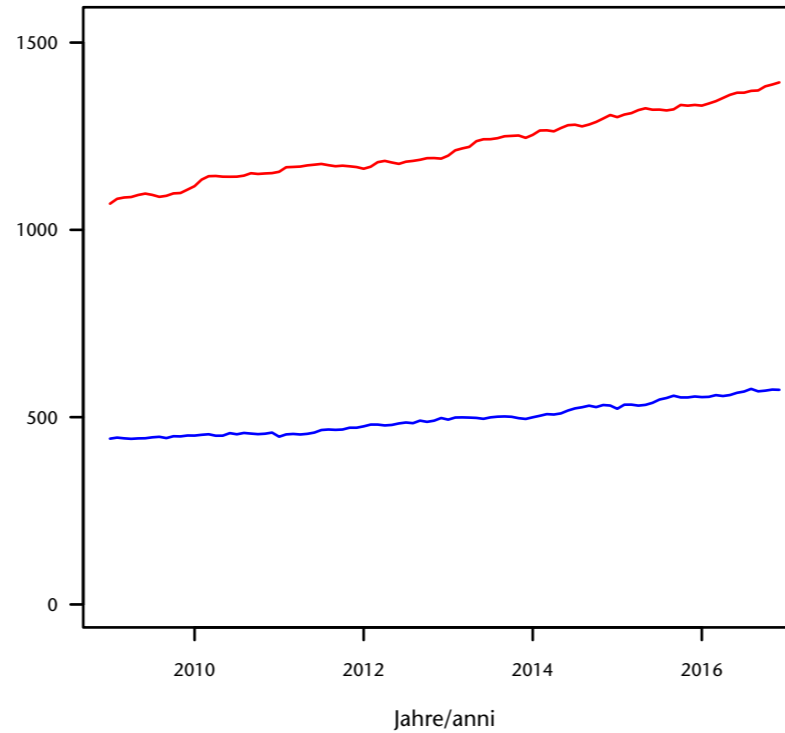
Wichtigster Sektor/Settore più importante:
[Q] Gesundheit- und Sozialwesen/Sanità, Sociale : 99,5 %

Fachkräfte im Gesundheitsbereich Tecnico paramedico

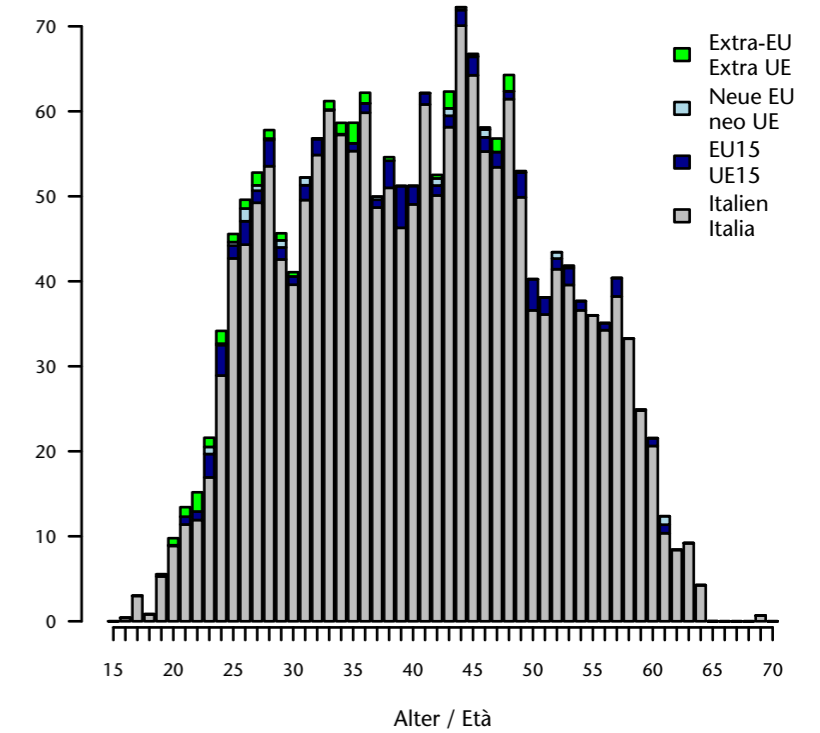
nach Geschlecht und Alter - Jahr 2016
per età e sesso - anno 2016



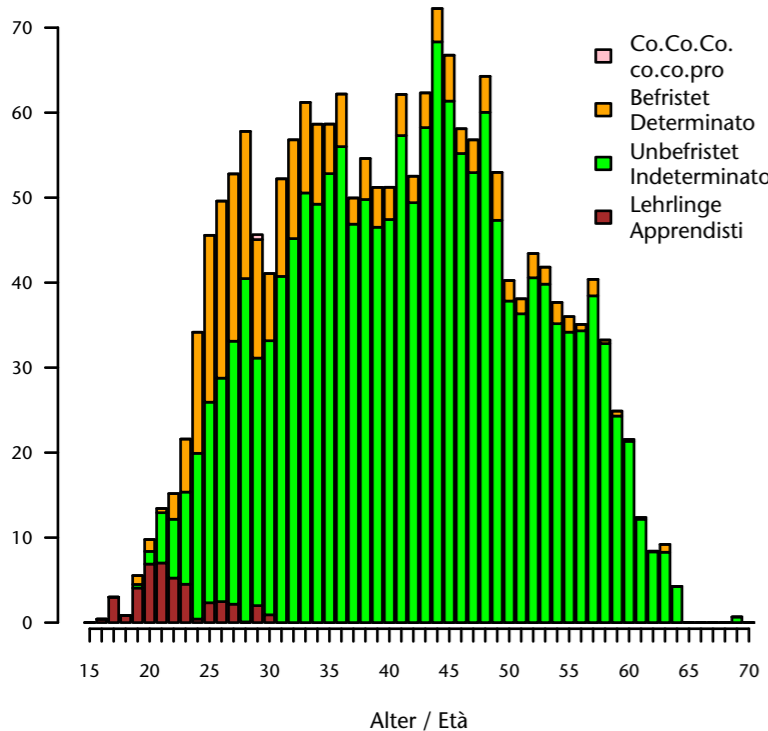
Entwicklung Monatsbestand von 2009-2016
Andamento media mensile 2009-2016



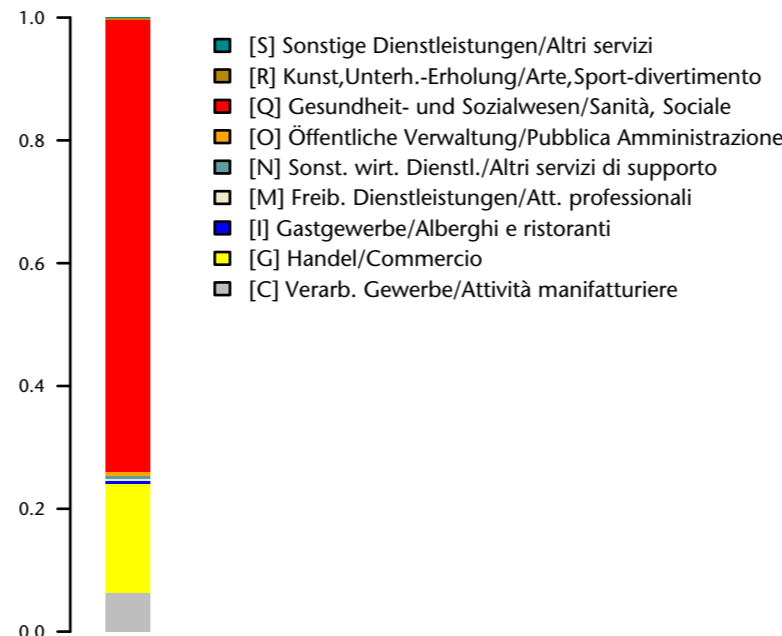
nach Staatsbürgerschaft und Alter - Jahr 2016
per cittadinanza ed età - anno 2016



nach Vertragsdauer und Alter - Jahr 2016
per durata del contratto ed età - anno 2016



nach Wirtschaftssektor - Jahr 2016
per settore economico - anno 2016



Jahresbestand/Media annua 2016: 1.929
Anteil/Quota: 9,8 je/ogni 1.000
Anteil Männer/Quota uomini: 29,3 %
Anteil Frauen/Quota donne: 70,7 %

Durchschnittsalter/Età media: 41,1
Männer/Uomini: 41,7
Frauen/Donne: 40,8

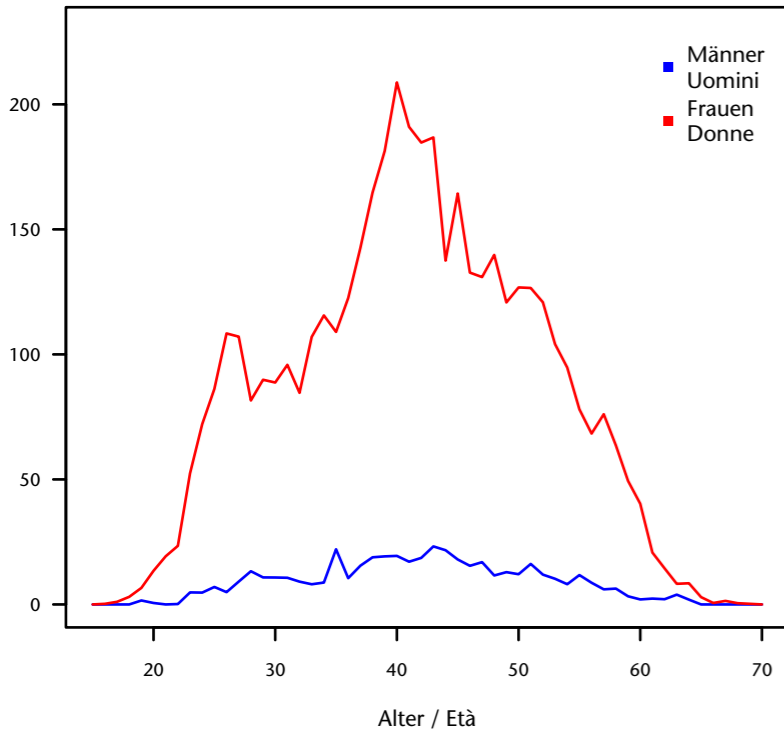
Staatsbürgerschaft/Cittadinanza:
Italien/Italia: 94,6 %
EU15-Bürger/Cittadini dell'UE15: 3,5 %
Bürger aus den neuen EU-Ländern/
Cittadini dei nuovi Paesi comunitari: 0,6 %
Nicht-Eu-Bürger/Cittadini extracomunitari: 1,3 %

Anteil unbefristet/Quota indeterminato: 84,6 %
Anteil Lehrlinge/Quota apprendisti: 2,2 %

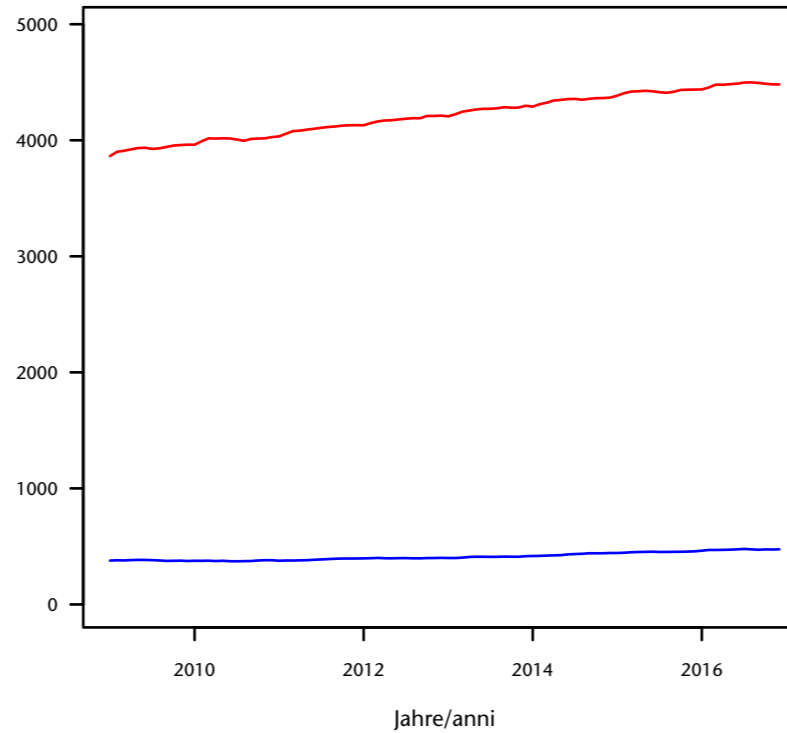
Wichtigster Sektor/Settore più importante:
[Q] Gesundheit- und Sozialwesen/Sanità, Sociale : 73,7 %

Krankenpflegerin Infermiera

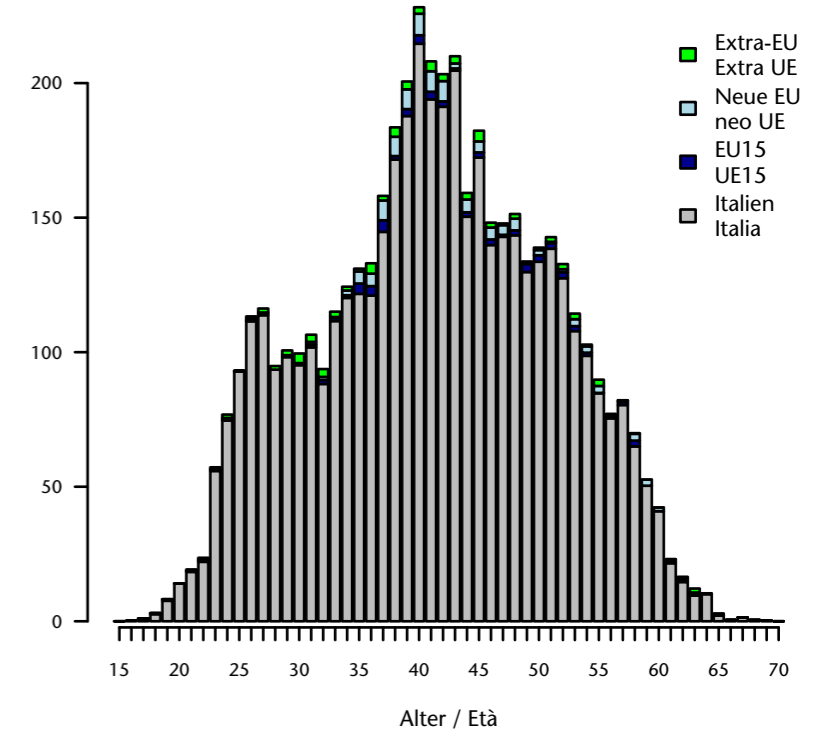
nach Geschlecht und Alter - Jahr 2016
per età e sesso - anno 2016



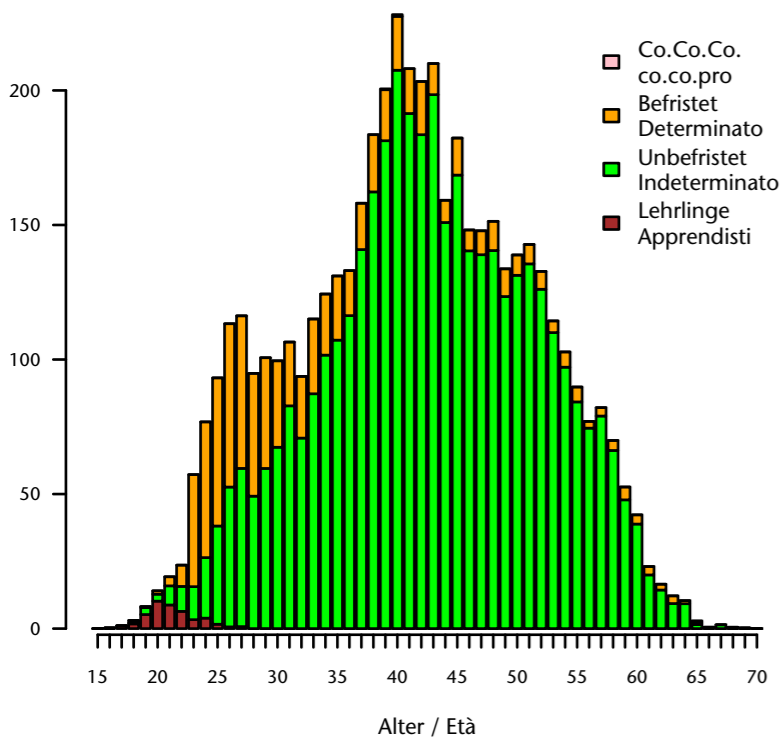
Entwicklung Monatsbestand von 2009-2016
Andamento media mensile 2009-2016



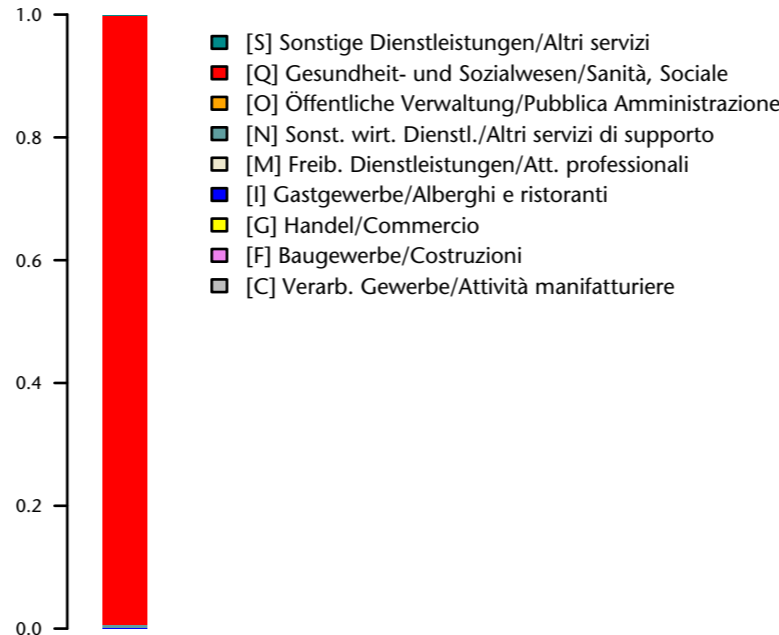
nach Staatsbürgerschaft und Alter - Jahr 2016
per cittadinanza ed età - anno 2016



nach Vertragsdauer und Alter - Jahr 2016
per durata del contratto ed età - anno 2016



nach Wirtschaftssektor - Jahr 2016
per settore economico - anno 2016



Jahresbestand/Media annua 2016: 4.952
 Anteil/Quota: 25,1 je/ogni 1.000
 Anteil Männer/Quota uomini: 9,5 %
 Anteil Frauen/Quota donne: 90,5 %

Durchschnittsalter/Età media: 41,8
 Männer/Uomini: 42,3
 Frauen/Donne: 41,7

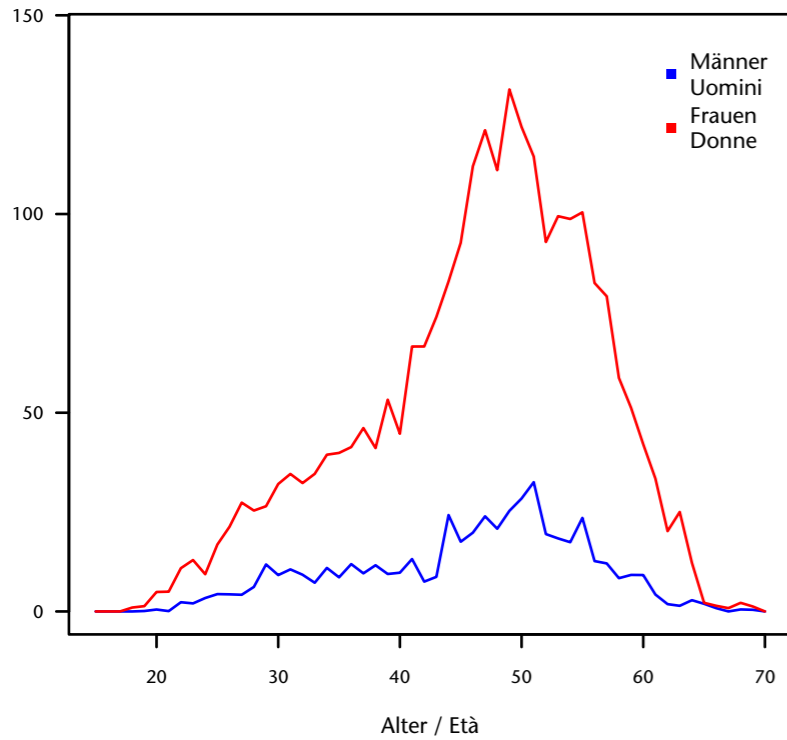
Staatsbürgerschaft/Cittadinanza:
 Italien/Italia: 95,2 %
 EU15-Bürger/Cittadini dell'UE15: 1,2 %
 Bürger aus den neuen EU-Ländern/
 Cittadini dei nuovi Paesi comunitari: 2,1 %
 Nicht-Eu-Bürger/Cittadini extracomunitari: 1,4 %

Anteil unbefristet/Quota indeterminato: 83,2 %
 Anteil Lehrlinge/Quota apprendisti: 0,9 %

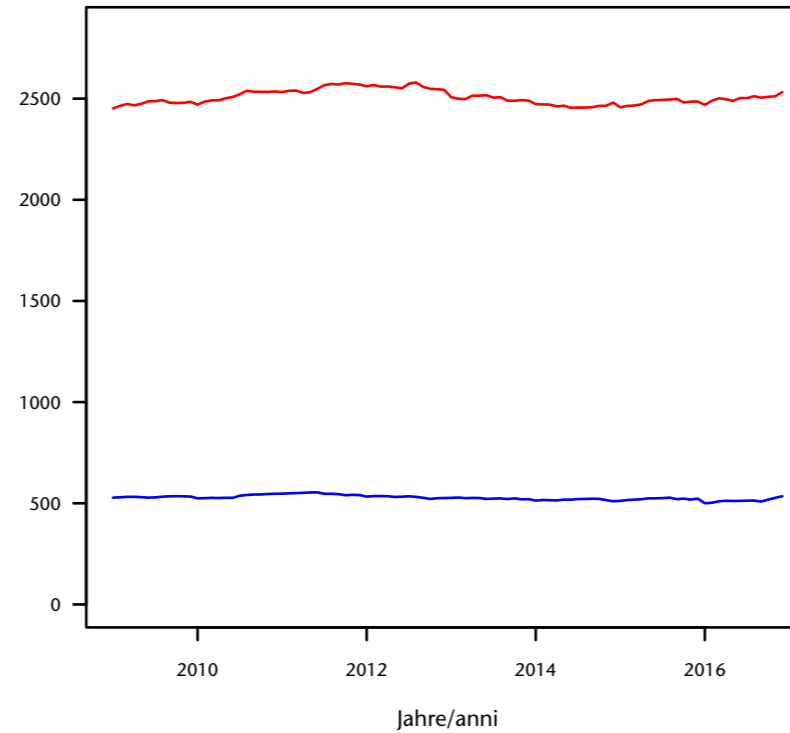
Wichtigster Sektor/Settore più importante:
 [Q] Gesundheit- und Sozialwesen/Sanità, Sociale : 99,2 %

Hilfskräfte im Gesundheitsbereich Personale non qualificato nei servizi sanitari

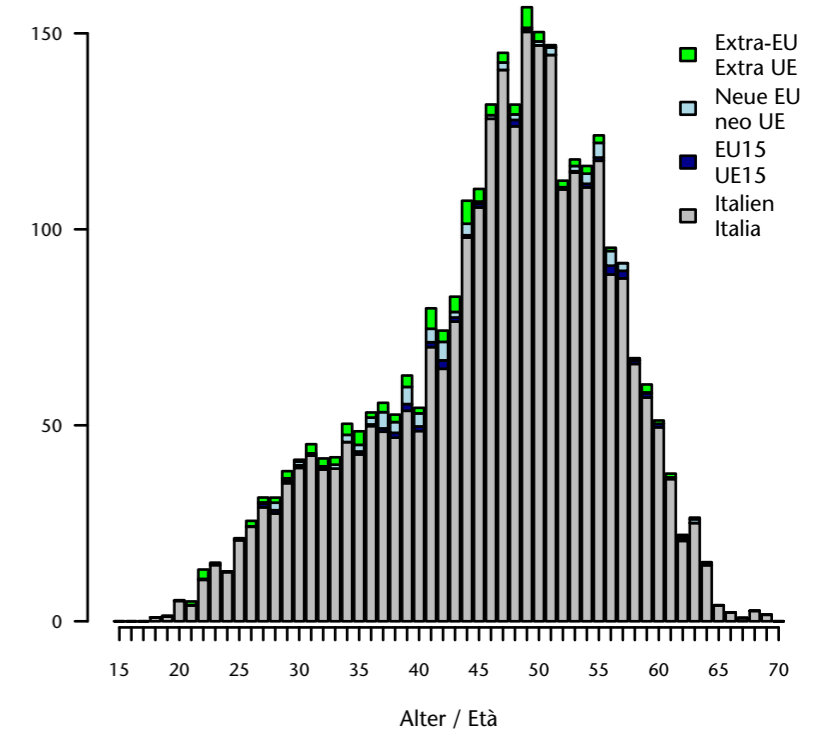
nach Geschlecht und Alter - Jahr 2016
per età e sesso - anno 2016



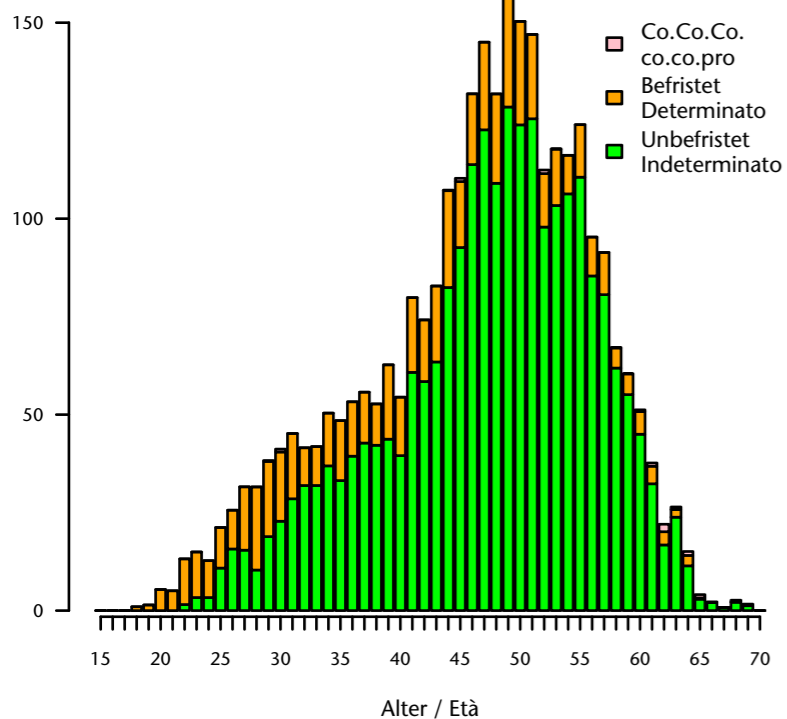
Entwicklung Monatsbestand von 2009-2016
Andamento media mensile 2009-2016




nach Staatsbürgerschaft und Alter - Jahr 2016
per cittadinanza ed età - anno 2016



nach Vertragsdauer und Alter - Jahr 2016
per durata del contratto ed età - anno 2016



nach Wirtschaftssektor - Jahr 2016
per settore economico - anno 2016



Jahresbestand/Media annua 2016: 3.015
Anteil/Quota: 15,3 je/ogni 1.000
Anteil Männer/Quota uomini: 17 %
Anteil Frauen/Quota donne: 83 %

Durchschnittsalter/età media: 46,8
Männer/Uomini: 46
Frauen/Donne: 46,9

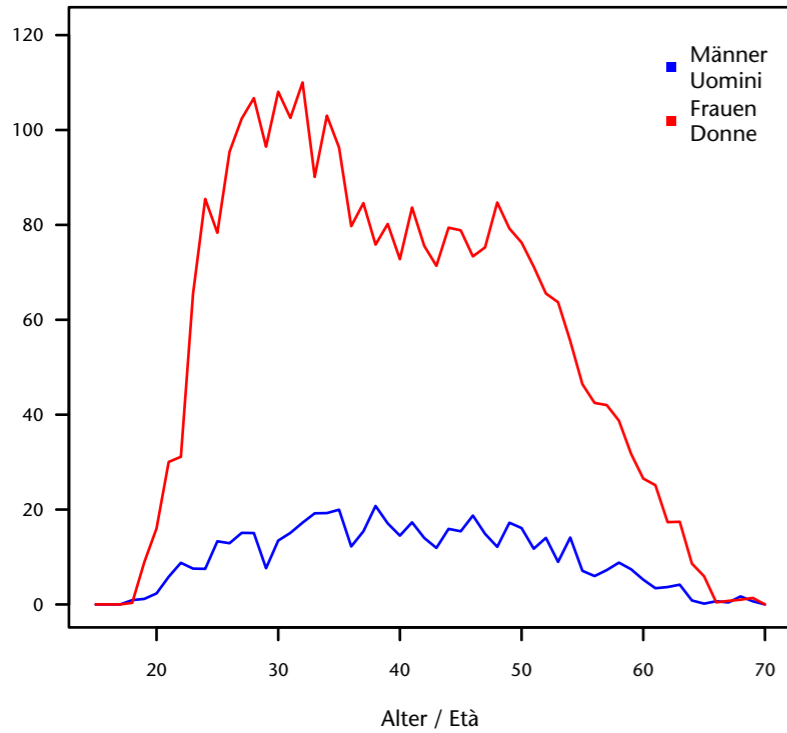
Staatsbürgerschaft/Cittadinanza:
Italien/Italia: 94,2 %
EU15-Bürger/Cittadini dell'UE15: 0,9 %
Bürger aus den neuen EU-Ländern/
Cittadini dei nuovi Paesi comunitari: 2,1 %
Nicht-Eu-Bürger/Cittadini extracomunitari: 2,8 %

Anteil unbefristet/Quota indeterminato: 79,4 %
Anteil Lehrlinge/Quota apprendisti: 0 %

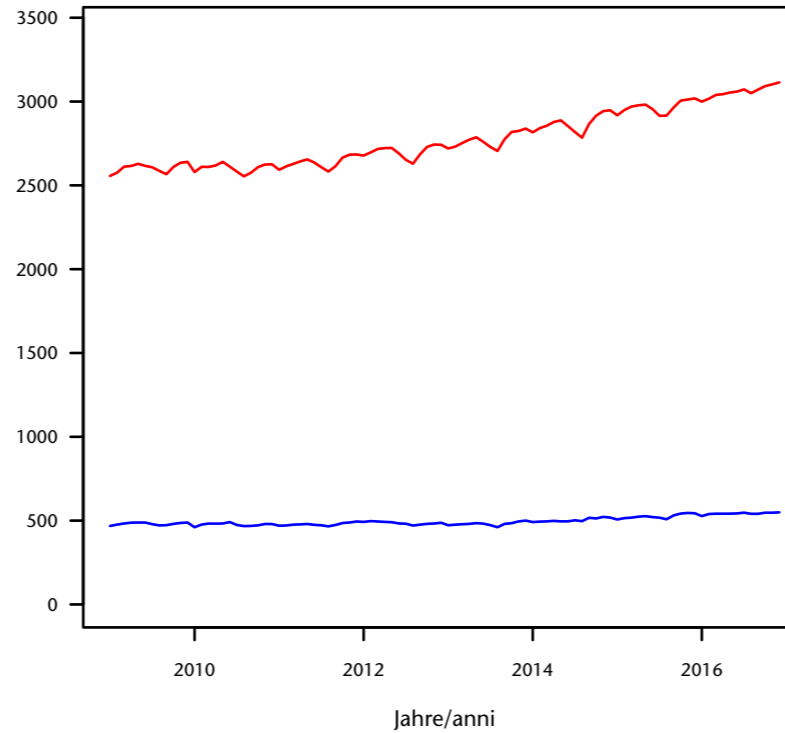
Wichtigster Sektor/Settore più importante:
[Q] Gesundheit- und Sozialwesen/Sanità, Sociale : 95,3 %

Berufe im Bereich Soziales Professioni nel Sociale

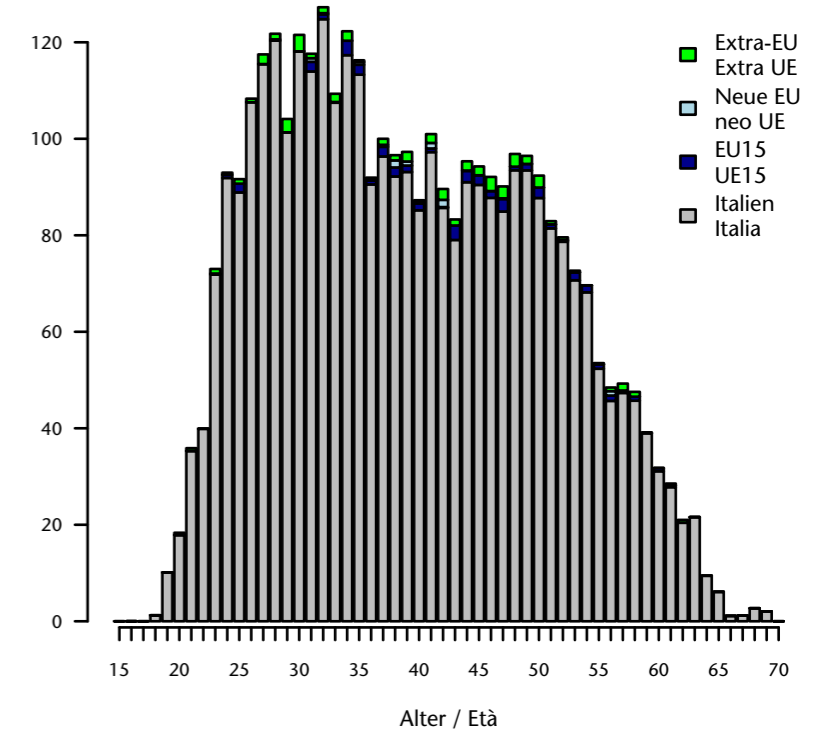
nach Geschlecht und Alter - Jahr 2016
per età e sesso - anno 2016



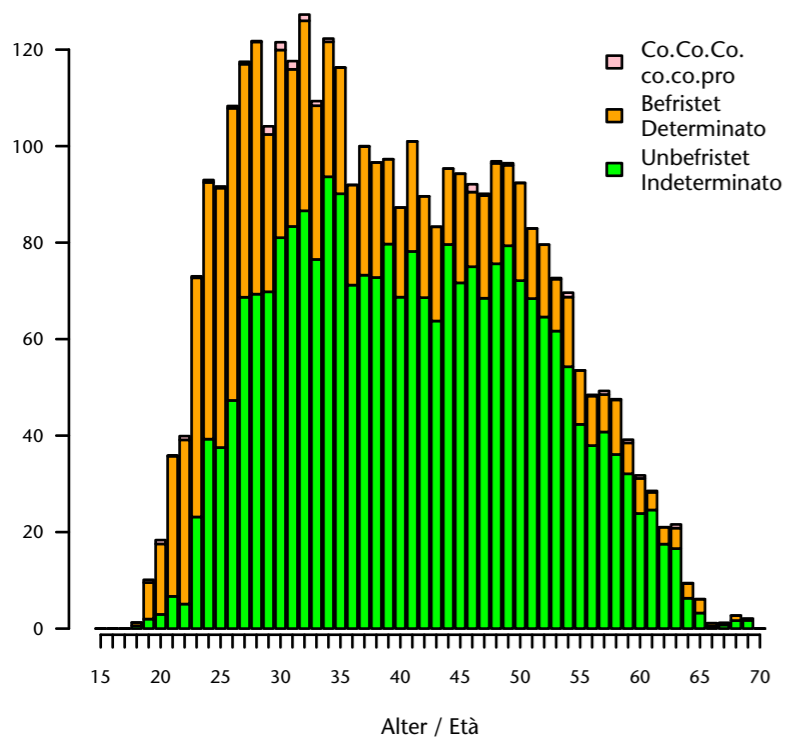
Entwicklung Monatsbestand von 2009-2016
Andamento media mensile 2009-2016




nach Staatsbürgerschaft und Alter - Jahr 2016
per cittadinanza ed età - anno 2016



nach Vertragsdauer und Alter - Jahr 2016
per durata del contratto ed età - anno 2016



nach Wirtschaftssektor - Jahr 2016
per settore economico - anno 2016



Jahresbestand/Media annua 2016: 3.602
Anteil/Quota: 18,3 je/ogni 1.000
Anteil Männer/Quota uomini: 15 %
Anteil Frauen/Quota donne: 85 %

Durchschnittsalter/Età media: 39,8
Männer/Uomini: 40,9
Frauen/Donne: 39,7

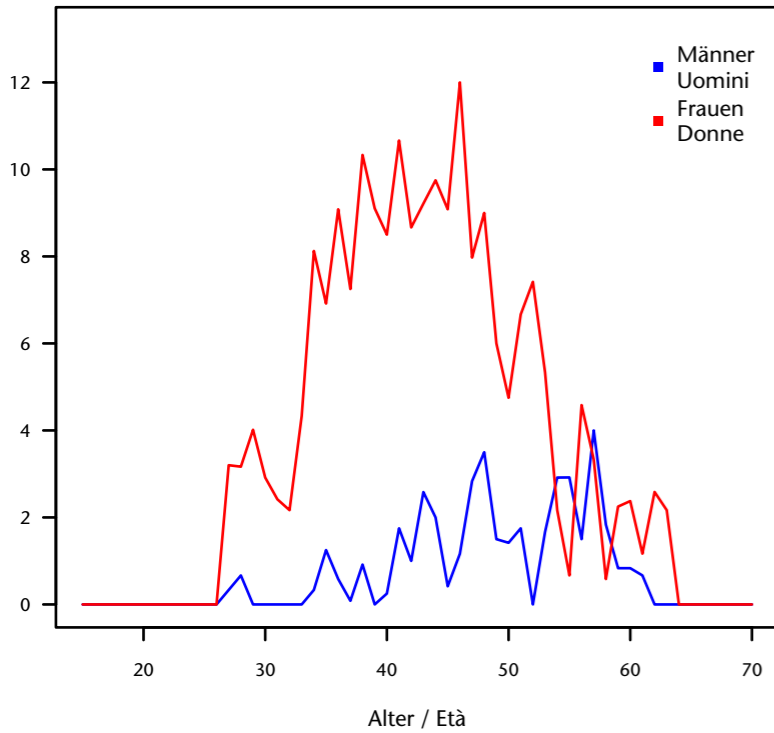
Staatsbürgerschaft/Cittadinanza:
Italien/Italia: 97,1 %
EU15-Bürger/Cittadini dell'UE15: 1,2 %
Bürger aus den neuen EU-Ländern/
Cittadini dei nuovi Paesi comunitari: 0,3 %
Nicht-Eu-Bürger/Cittadini extracomunitari: 1,4 %

Anteil unbefristet/Quota indeterminato: 69,9 %
Anteil Lehrlinge/Quota apprendisti: 0 %

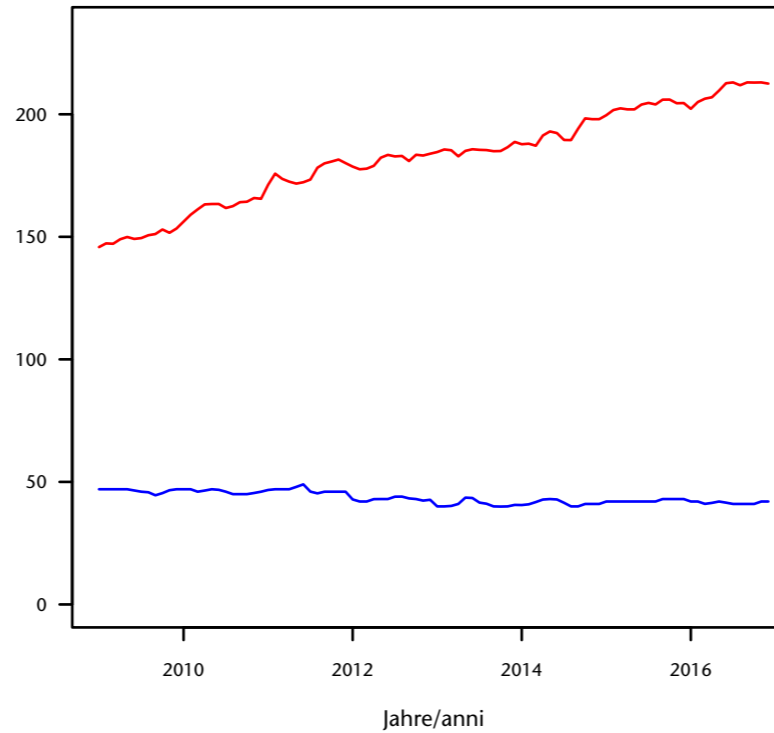
Wichtigster Sektor/Settore più importante:
[Q] Gesundheit- und Sozialwesen/Sanità, Sociale : 80 %

Psychologe Psicologo

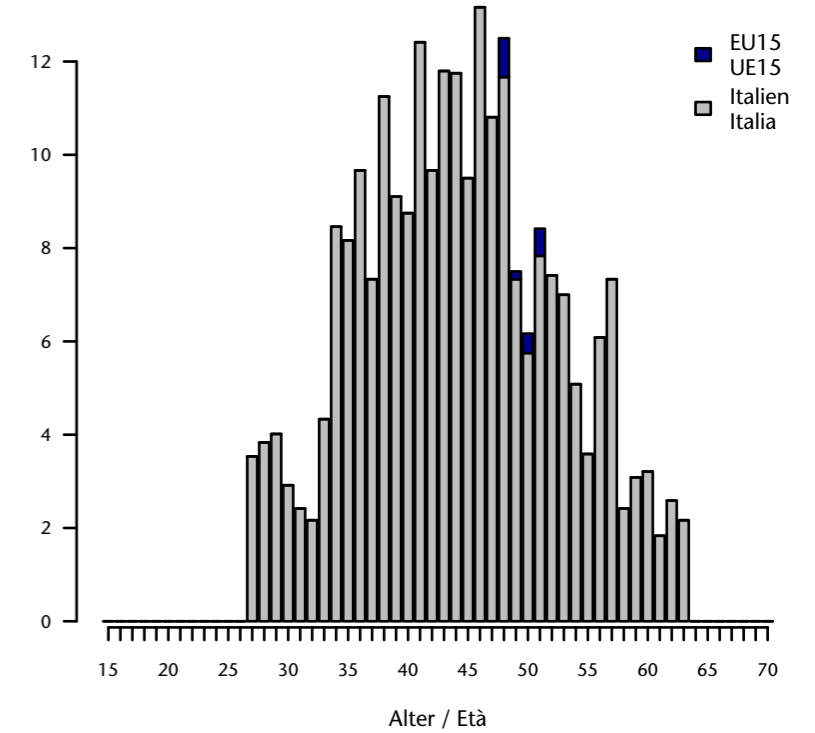
nach Geschlecht und Alter - Jahr 2016
per età e sesso - anno 2016



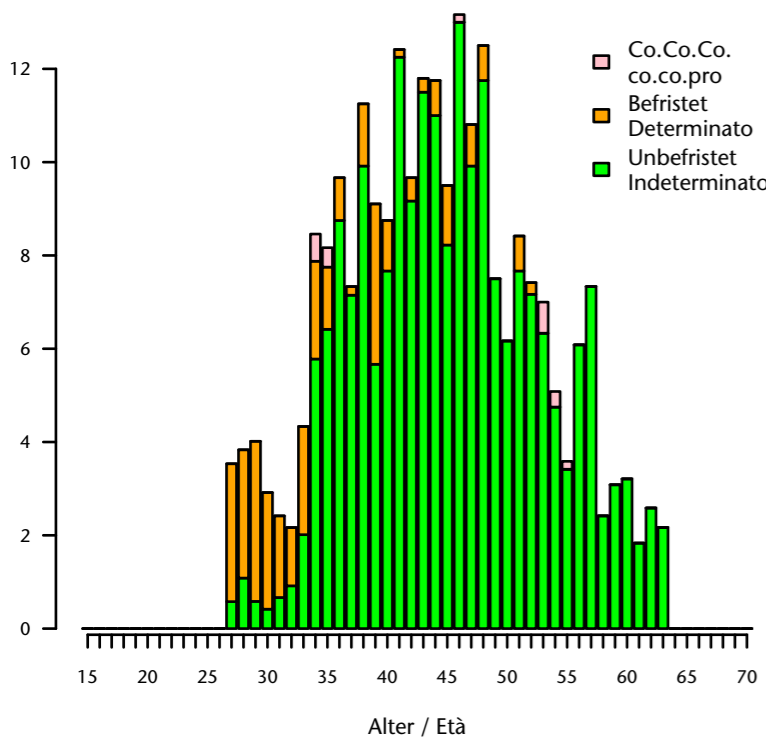
Entwicklung Monatsbestand von 2009-2016
Andamento media mensile 2009-2016



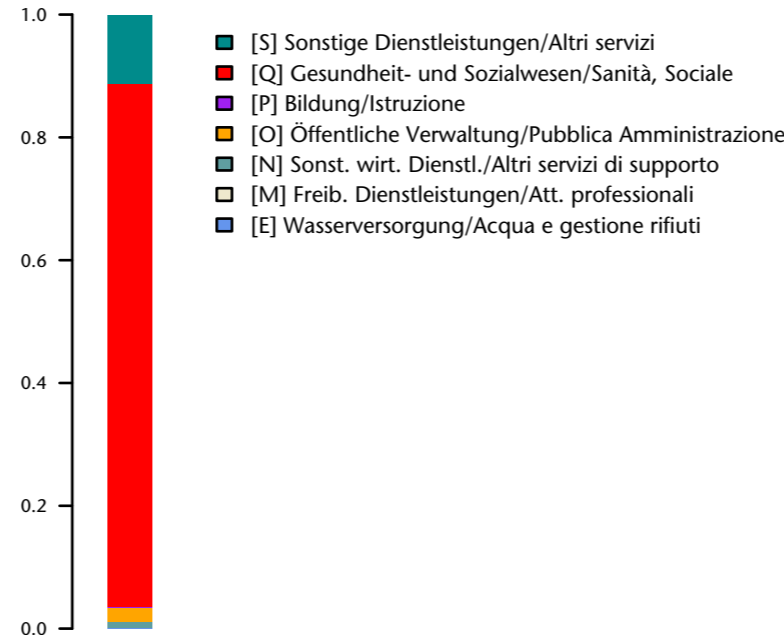
nach Staatsbürgerschaft und Alter - Jahr 2016
per cittadinanza ed età - anno 2016



nach Vertragsdauer und Alter - Jahr 2016
per durata del contratto ed età - anno 2016



nach Wirtschaftssektor - Jahr 2016
per settore economico - anno 2016



Jahresbestand/Media annua 2016: 251
Anteil/Quota: 1,3 je/ogni 1.000
Anteil Männer/Quota uomini: 16,3 %
Anteil Frauen/Quota donne: 83,7 %

Durchschnittsalter/Età media: 44,7
Männer/Uomini: 49,6
Frauen/Donne: 43,7

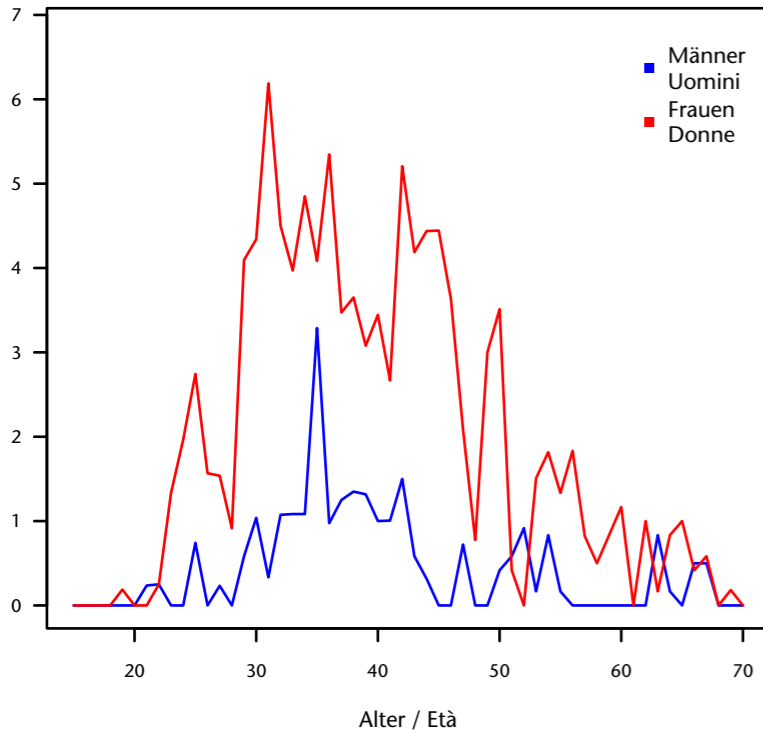
Staatsbürgerschaft/Cittadinanza:
Italien/Italia: 99,2 %
EU15-Bürger/Cittadini dell'UE15: 0,8 %
Bürger aus den neuen EU-Ländern/
Cittadini dei nuovi Paesi comunitari: 0 %
Nicht-Eu-Bürger/Cittadini extracomunitari: 0 %

Anteil unbefristet/Quota indeterminato: 86 %
Anteil Lehrlinge/Quota apprendisti: 0 %

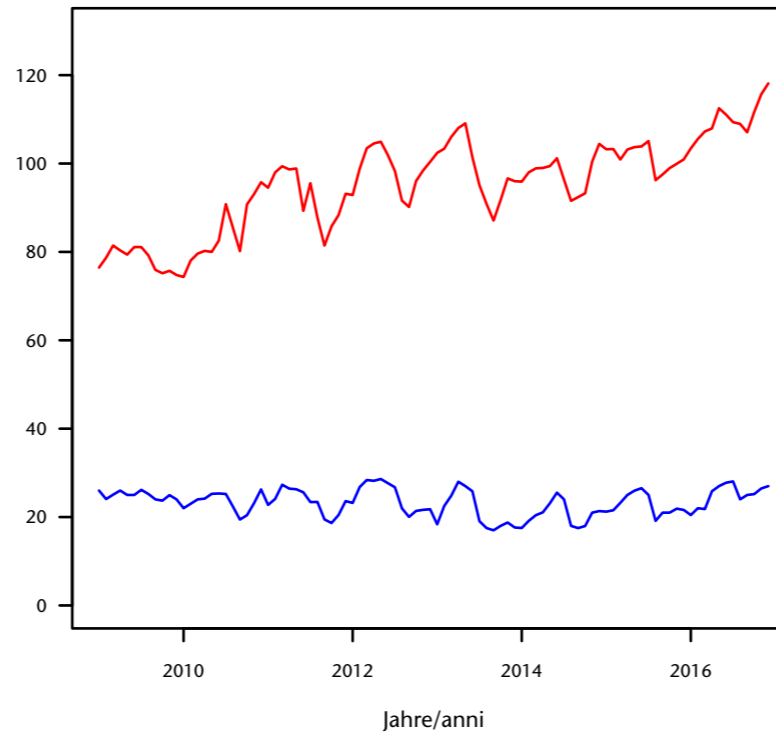
Wichtigster Sektor/Settore più importante:
[Q] Gesundheit- und Sozialwesen/Sanità, Sociale : 85,2 %

Soziologe-Pädagoge Sociologo e pedagogo

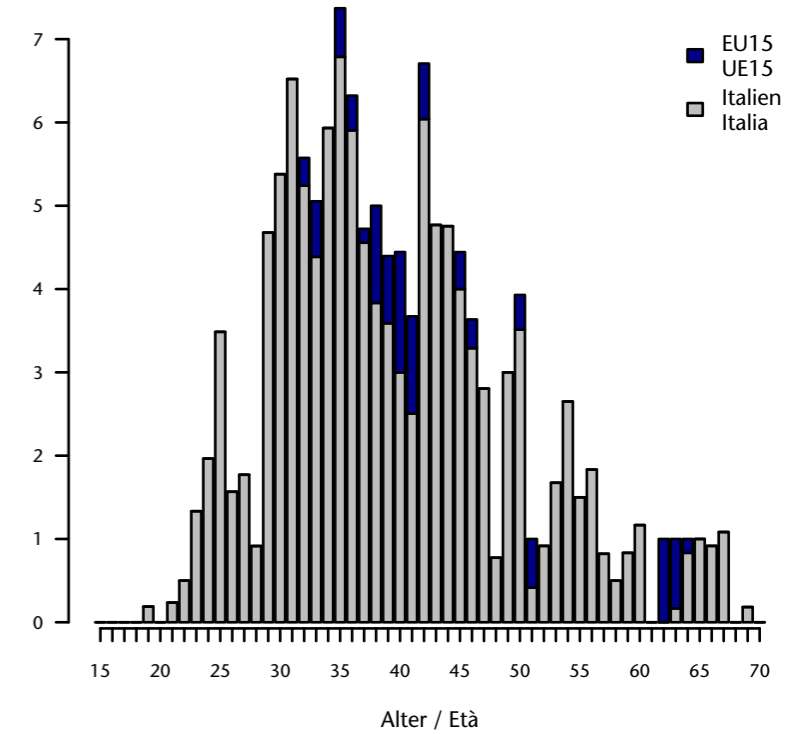
nach Geschlecht und Alter - Jahr 2016
per età e sesso - anno 2016



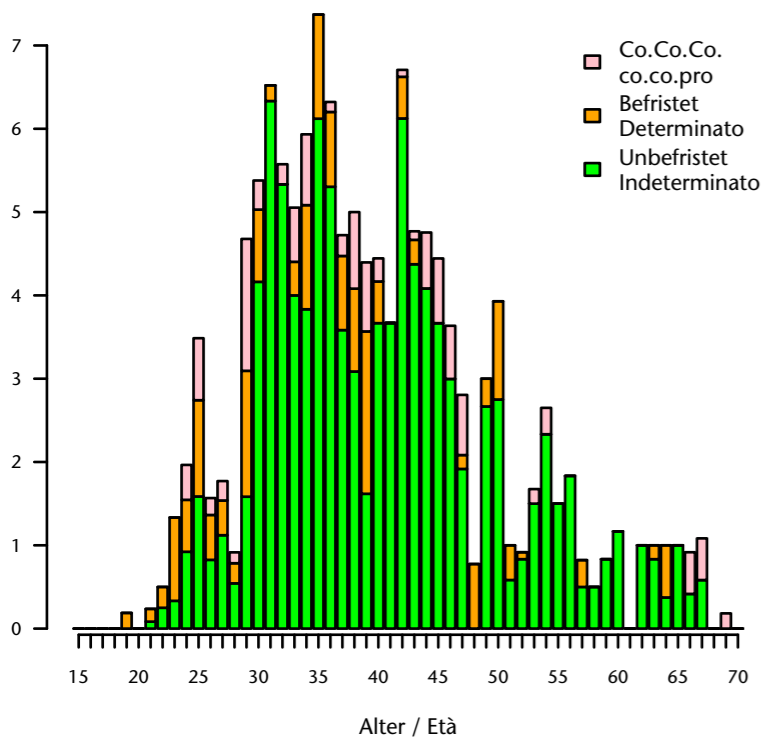
Entwicklung Monatsbestand von 2009-2016
Andamento media mensile 2009-2016




nach Staatsbürgerschaft und Alter - Jahr 2016
per cittadinanza ed età - anno 2016



nach Vertragsdauer und Alter - Jahr 2016
per durata del contratto ed età - anno 2016



nach Wirtschaftssektor - Jahr 2016
per settore economico - anno 2016



Jahresbestand/Media annua 2016: 135
Anteil/Quota: 0,7 je/ogni 1.000
Anteil Männer/Quota uomini: 18,5 %
Anteil Frauen/Quota donne: 81,5 %

Durchschnittsalter/Età media: 40,4
Männer/Uomini: 40,7
Frauen/Donne: 40,3

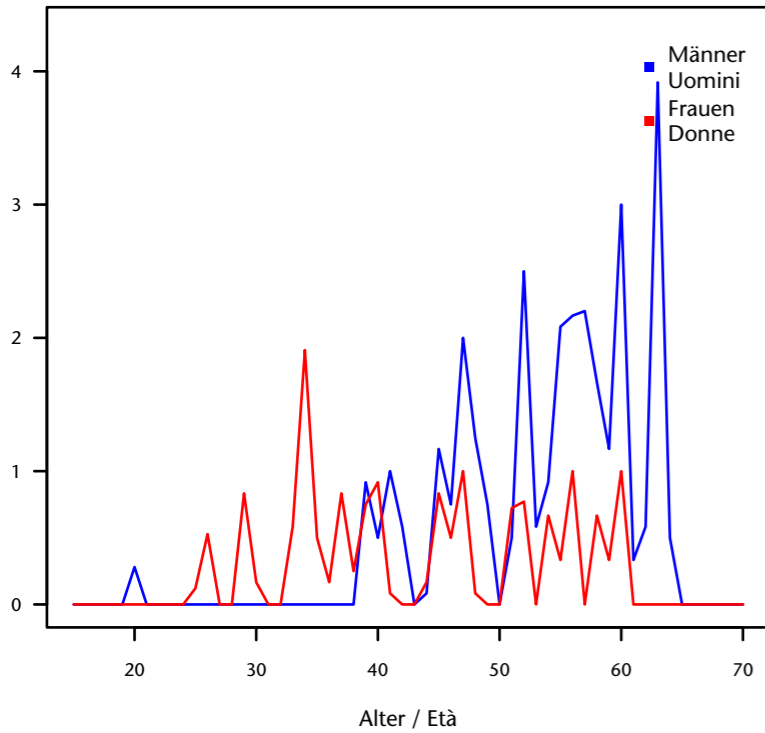
Staatsbürgerschaft/Cittadinanza:
Italien/Italia: 91,7 %
EU15-Bürger/Cittadini dell'UE15: 8,3 %
Bürger aus den neuen EU-Ländern/
Cittadini dei nuovi Paesi comunitari: 0 %
Nicht-Eu-Bürger/Cittadini extracomunitari: 0 %

Anteil unbefristet/Quota indeterminato: 75,8 %
Anteil Lehrlinge/Quota apprendisti: 0 %

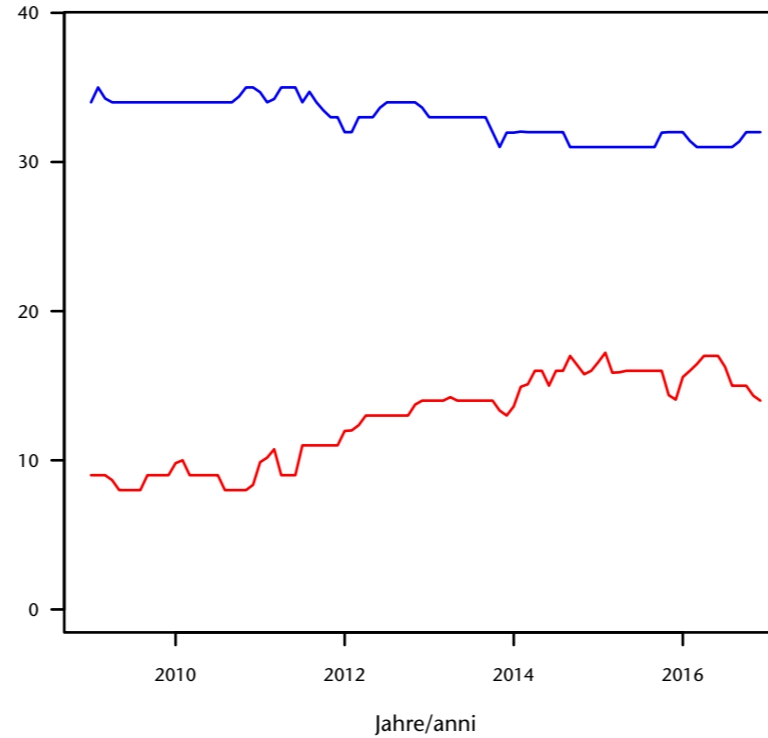
Wichtigster Sektor/Settore più importante:
[Q] Gesundheit- und Sozialwesen/Sanità, Sociale : 48,6 %

Tierarzt Veterinario

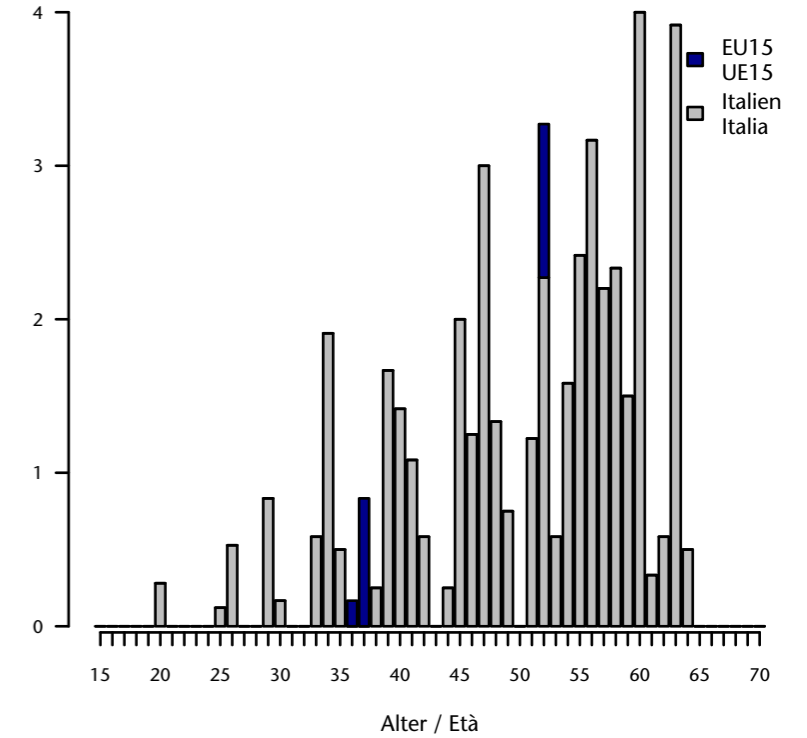
nach Geschlecht und Alter - Jahr 2016
per età e sesso - anno 2016



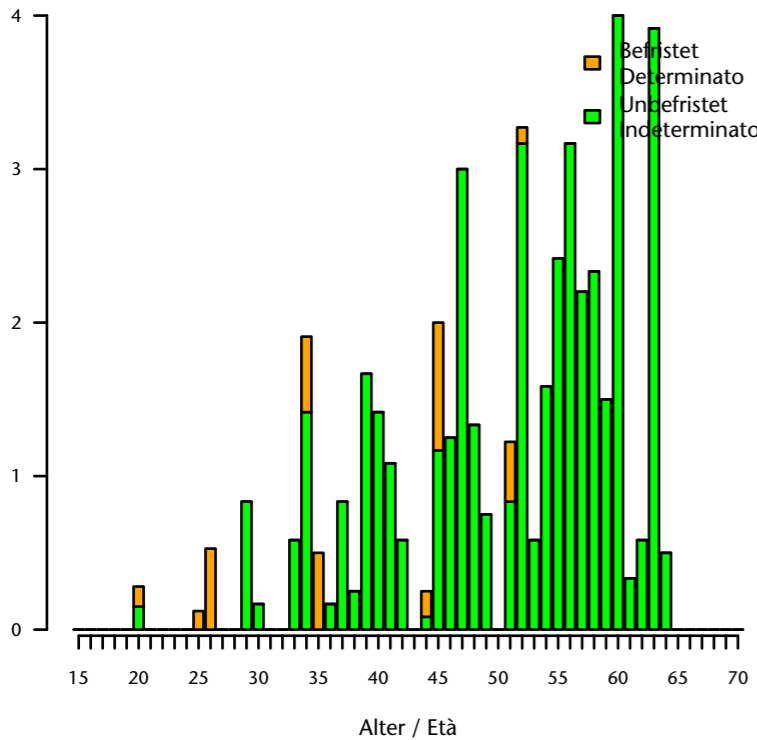
Entwicklung Monatsbestand von 2009-2016
Andamento media mensile 2009-2016



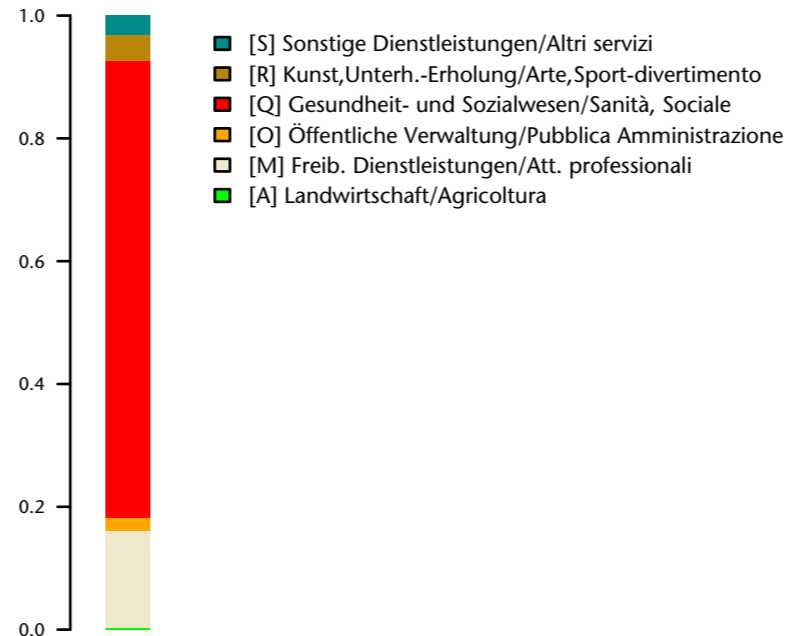
nach Staatsbürgerschaft und Alter - Jahr 2016
per cittadinanza ed età - anno 2016



nach Vertragsdauer und Alter - Jahr 2016
per durata del contratto ed età - anno 2016



nach Wirtschaftssektor - Jahr 2016
per settore economico - anno 2016



Jahresbestand/Media annua 2016: 47
Anteil/Quota: 0,2 je/ogni 1.000
Anteil Männer/Quota uomini: 66 %
Anteil Frauen/Quota donne: 34 %

Durchschnittsalter/Età media: 50,9
Männer/Uomini: 54,2
Frauen/Donne: 44,3

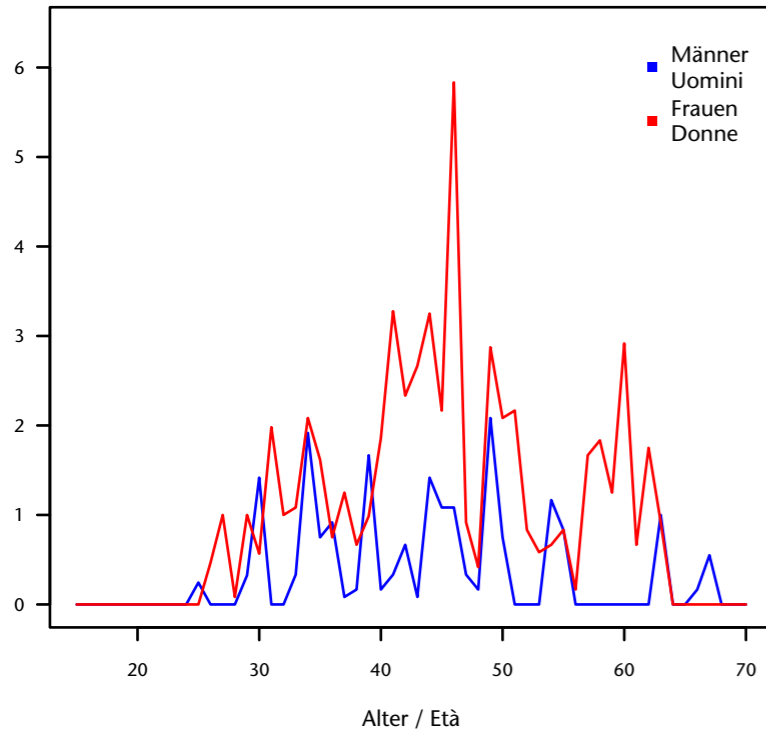
Staatsbürgerschaft/Cittadinanza:
Italien/Italia: 95,8 %
EU15-Bürger/Cittadini dell'UE15: 4,2 %
Bürger aus den neuen EU-Ländern/
Cittadini dei nuovi Paesi comunitari: 0 %
Nicht-Eu-Bürger/Cittadini extracomunitari: 0 %

Anteil unbefristet/Quota indeterminato: 93,1 %
Anteil Lehrlinge/Quota apprendisti: 0 %

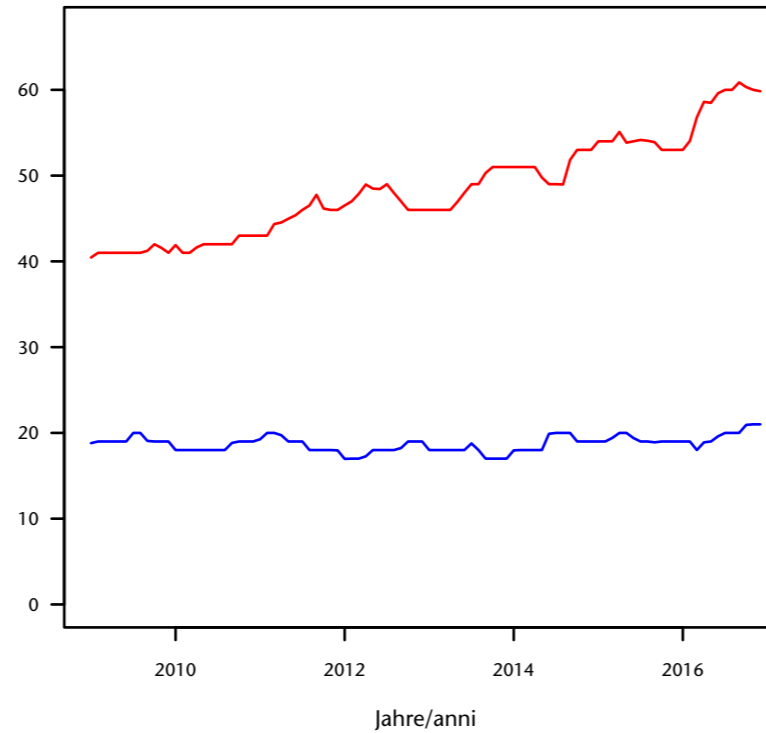
Wichtigster Sektor/Settore più importante:
[Q] Gesundheit- und Sozialwesen/Sanità, Sociale : 74,3 %

Biologe Biologo

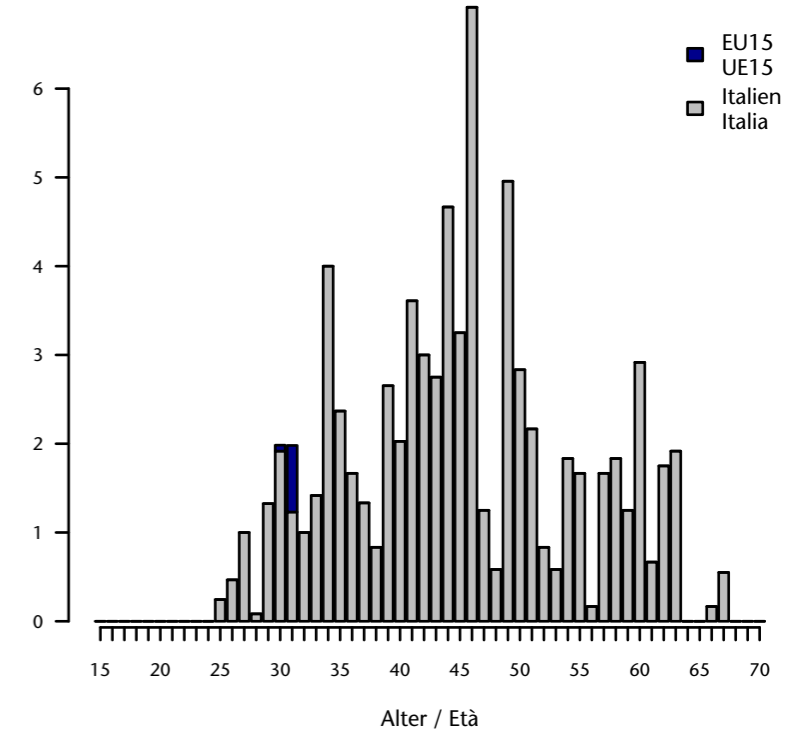
nach Geschlecht und Alter - Jahr 2016
per età e sesso - anno 2016



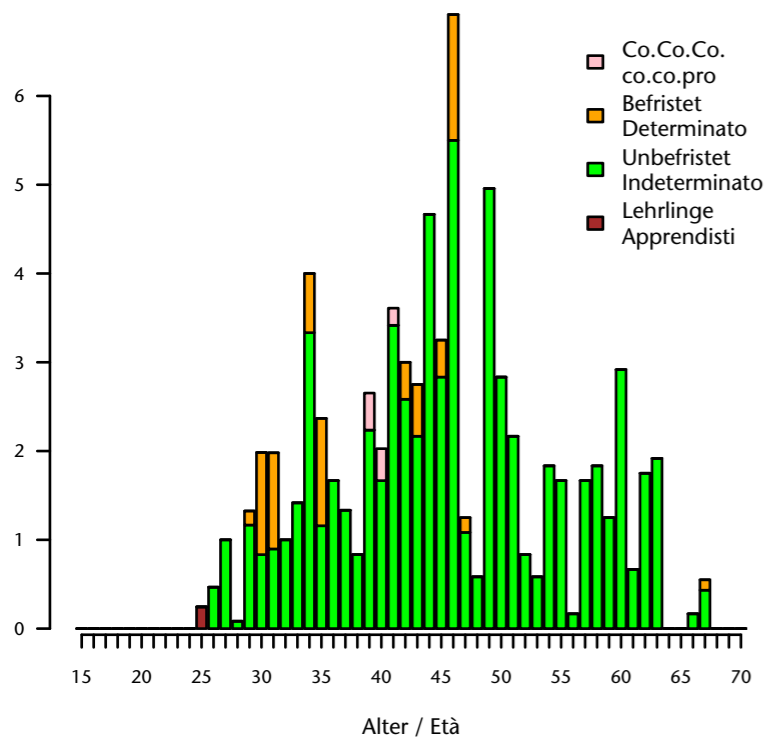
Entwicklung Monatsbestand von 2009-2016
Andamento media mensile 2009-2016



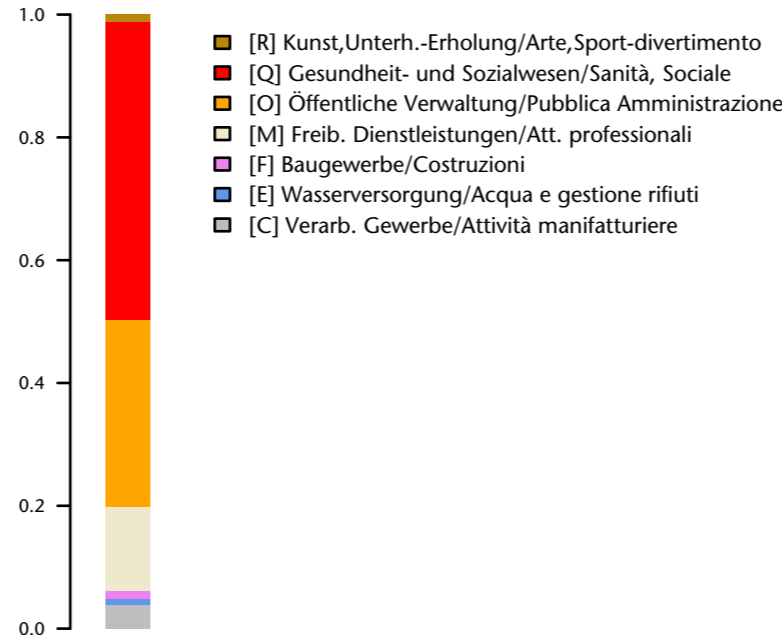
nach Staatsbürgerschaft und Alter - Jahr 2016
per cittadinanza ed età - anno 2016



nach Vertragsdauer und Alter - Jahr 2016
per durata del contratto ed età - anno 2016



nach Wirtschaftssektor - Jahr 2016
per settore economico - anno 2016



Jahresbestand/Media annua 2016: 78
Anteil/Quota: 0,4 je/ogni 1.000
Anteil Männer/Quota uomini: 25,6 %
Anteil Frauen/Quota donne: 74,4 %

Durchschnittsalter/Età media: 45,5
Männer/Uomini: 44,3
Frauen/Donne: 45,9

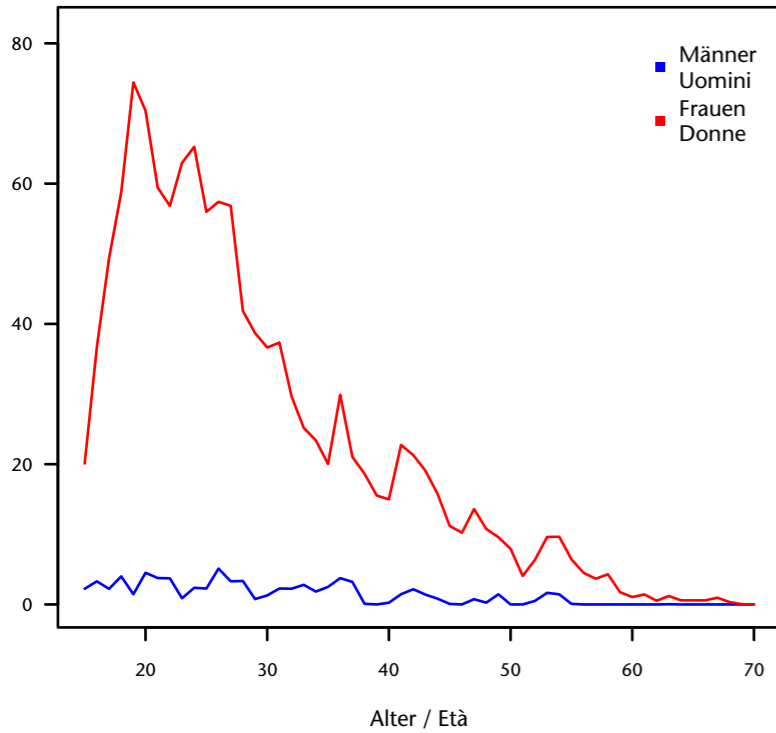
Staatsbürgerschaft/Cittadinanza:
Italien/Italia: 99 %
EU15-Bürger/Cittadini dell'UE15: 1 %
Bürger aus den neuen EU-Ländern/
Cittadini dei nuovi Paesi comunitari: 0 %
Nicht-Eu-Bürger/Cittadini extracomunitari: 0 %

Anteil unbefristet/Quota indeterminato: 89 %
Anteil Lehrlinge/Quota apprendisti: 0,3 %

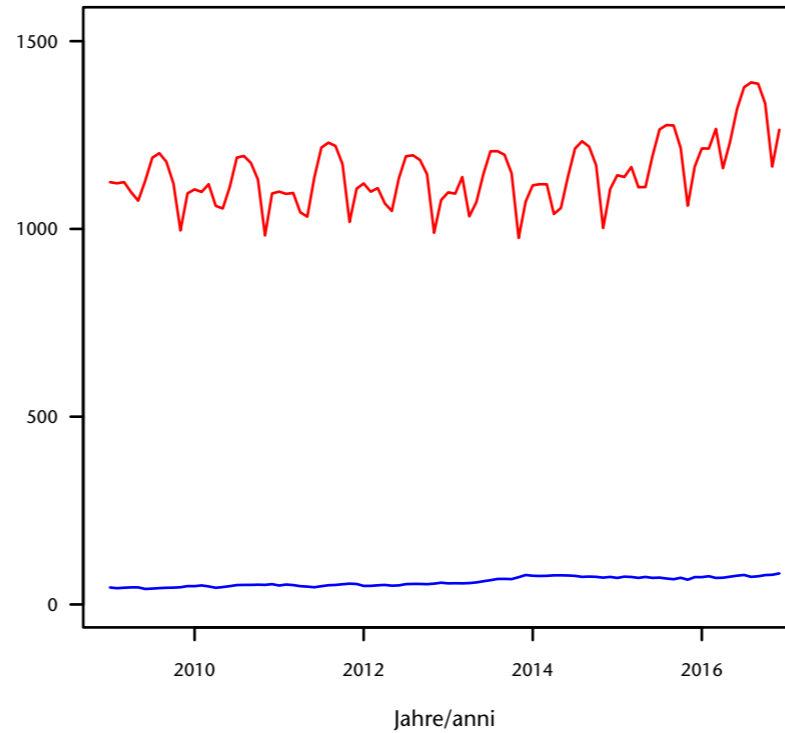
Wichtigster Sektor/Settore più importante:
[Q] Gesundheit- und Sozialwesen/Sanità, Sociale : 48,5 %

Schönheitspflegerin, Kosmetikerin und Friseurin Estetista, cosmetista e parrucchiera

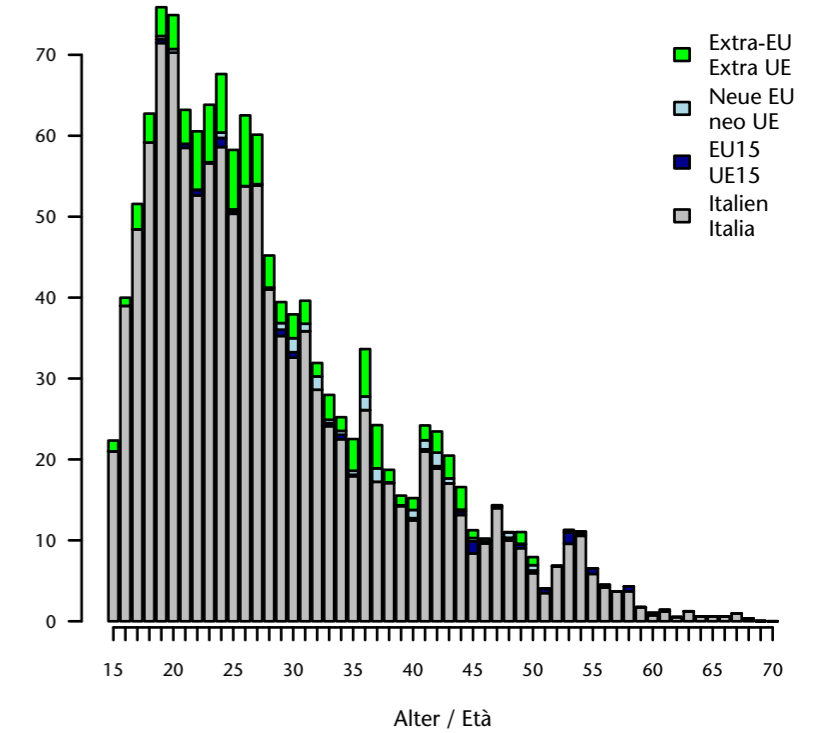
nach Geschlecht und Alter - Jahr 2016
per età e sesso - anno 2016



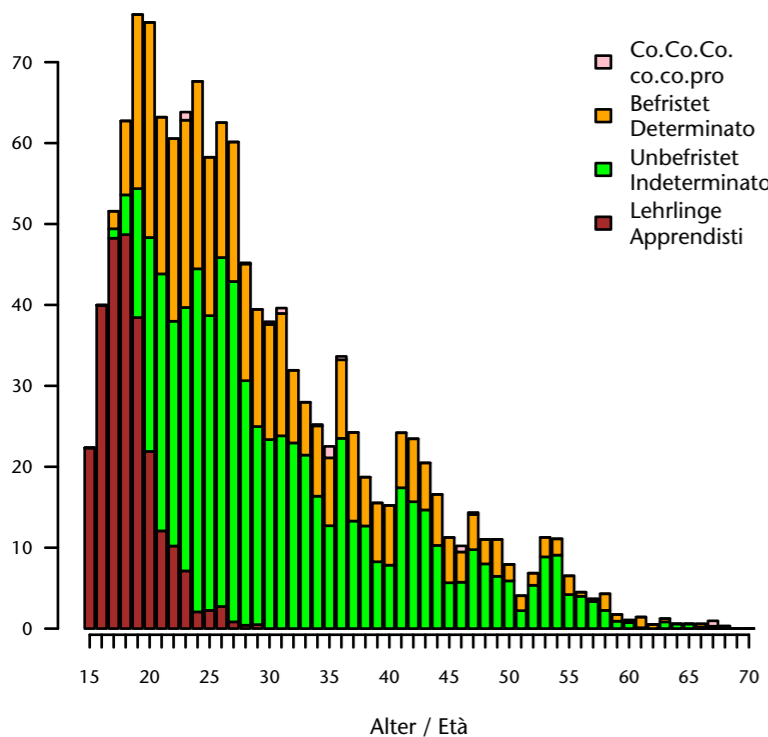
Entwicklung Monatsbestand von 2009-2016
Andamento media mensile 2009-2016




nach Staatsbürgerschaft und Alter - Jahr 2016
per cittadinanza ed età - anno 2016



nach Vertragsdauer und Alter - Jahr 2016
per durata del contratto ed età - anno 2016



nach Wirtschaftssektor - Jahr 2016
per settore economico - anno 2016



Jahresbestand/Media annua 2016: 1.353
 Anteil/Quota: 6,9 je/ogni 1.000
 Anteil Männer/Quota uomini: 5,6 %
 Anteil Frauen/Quota donne: 94,4 %

Durchschnittsalter/Età media: 29,2
 Männer/Uomini: 29,7
 Frauen/Donne: 29,2

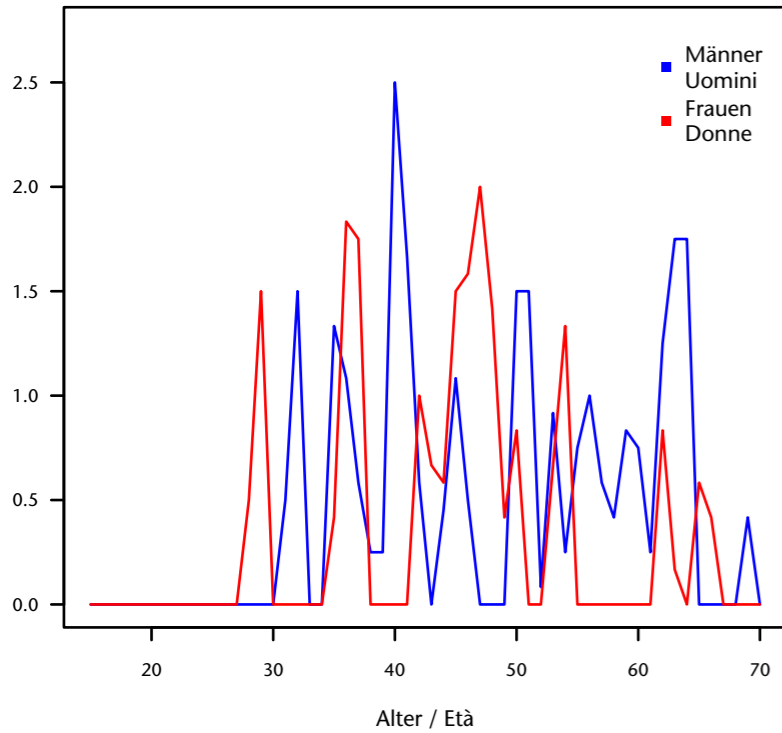
Staatsbürgerschaft/Cittadinanza:
 Italien/Italia: 88,9 %
 EU15-Bürger/Cittadini dell'UE15: 1,1 %
 Bürger aus den neuen EU-Ländern/
 Cittadini dei nuovi Paesi comunitari: 1,4 %
 Nicht-Eu-Bürger/Cittadini extracomunitari: 8,6 %

Anteil unbefristet/Quota indeterminato: 50,9 %
 Anteil Lehrlinge/Quota apprendisti: 19,1 %

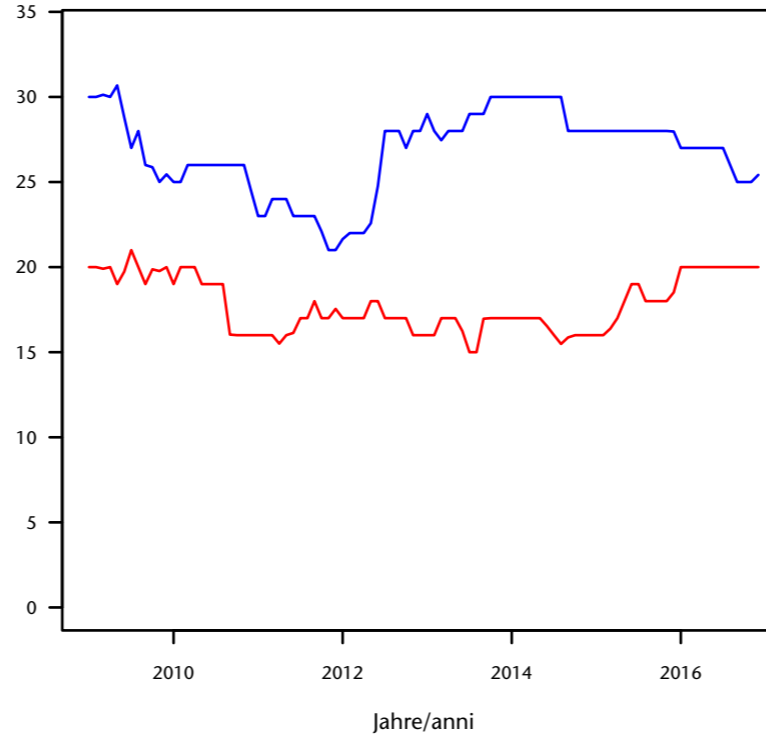
Wichtigster Sektor/Settore più importante:
 [S] Sonstige Dienstleistungen/Altri servizi : 65,8 %

Religionswissenschaftler und Theologen Specialista in discipline religiose e teologiche

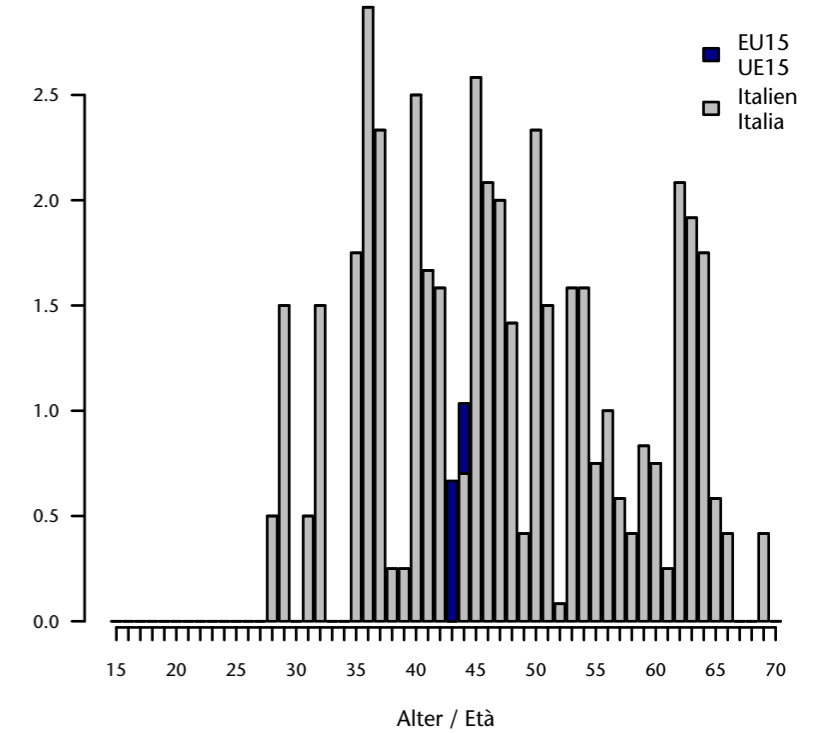
nach Geschlecht und Alter - Jahr 2016
per età e sesso - anno 2016



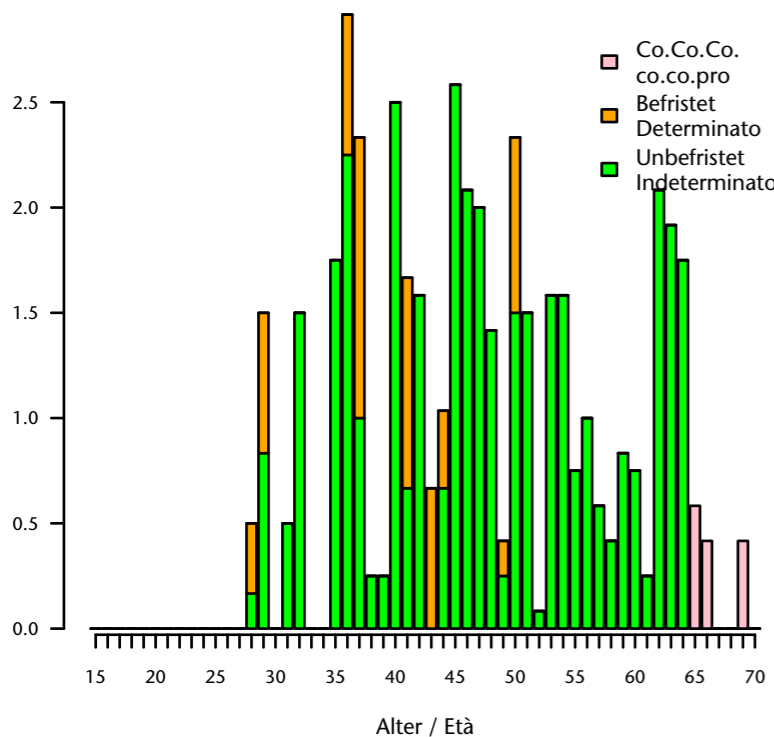
Entwicklung Monatsbestand von 2009-2016
Andamento media mensile 2009-2016




nach Staatsbürgerschaft und Alter - Jahr 2016
per cittadinanza ed età - anno 2016



nach Vertragsdauer und Alter - Jahr 2016
per durata del contratto ed età - anno 2016



nach Wirtschaftssektor - Jahr 2016
per settore economico - anno 2016



Jahresbestand/Media annua 2016: 46
Anteil/Quota: 0,2 je/ogni 1.000
Anteil Männer/Quota uomini: 56,5 %
Anteil Frauen/Quota donne: 43,5 %

Durchschnittsalter/Età media: 47,7
Männer/Uomini: 49,4
Frauen/Donne: 45,4

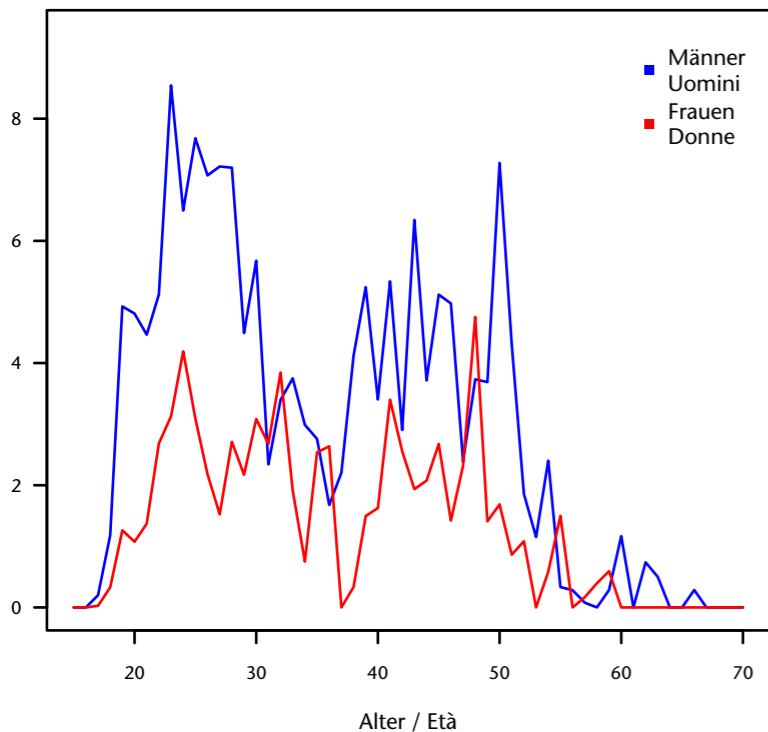
Staatsbürgerschaft/Cittadinanza:
Italien/Italia: 97,8 %
EU15-Bürger/Cittadini dell'UE15: 2,2 %
Bürger aus den neuen EU-Ländern/
Cittadini dei nuovi Paesi comunitari: 0 %
Nicht-Eu-Bürger/Cittadini extracomunitari: 0 %

Anteil unbefristet/Quota indeterminato: 83,9 %
Anteil Lehrlinge/Quota apprendisti: 0 %

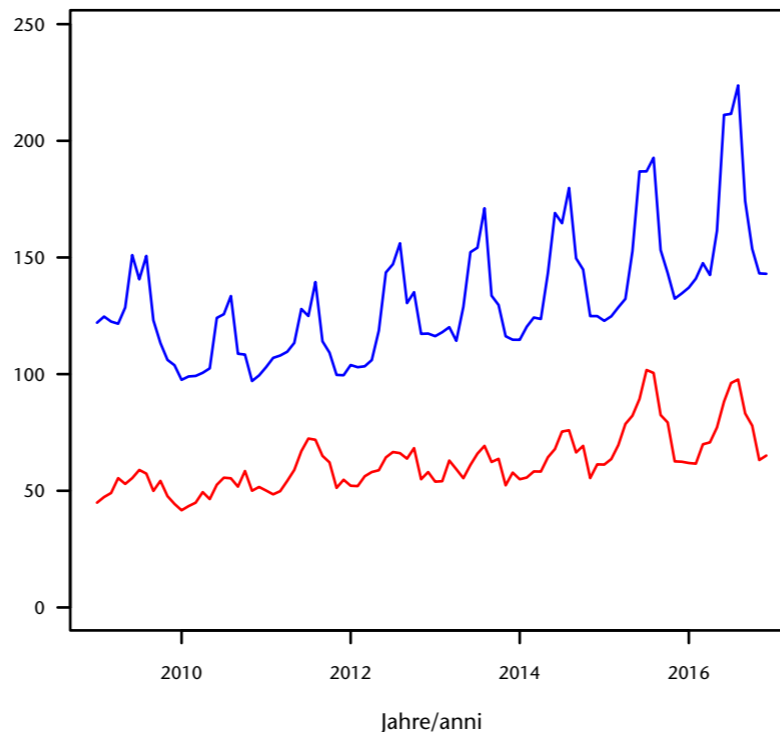
Wichtigster Sektor/Settore più importante:
[S] Sonstige Dienstleistungen/Altri servizi : 47,2 %

Bademeister, Fitnessstrainer und Berufssportler Bagnino, istruttore di fitness e professionista sportivo

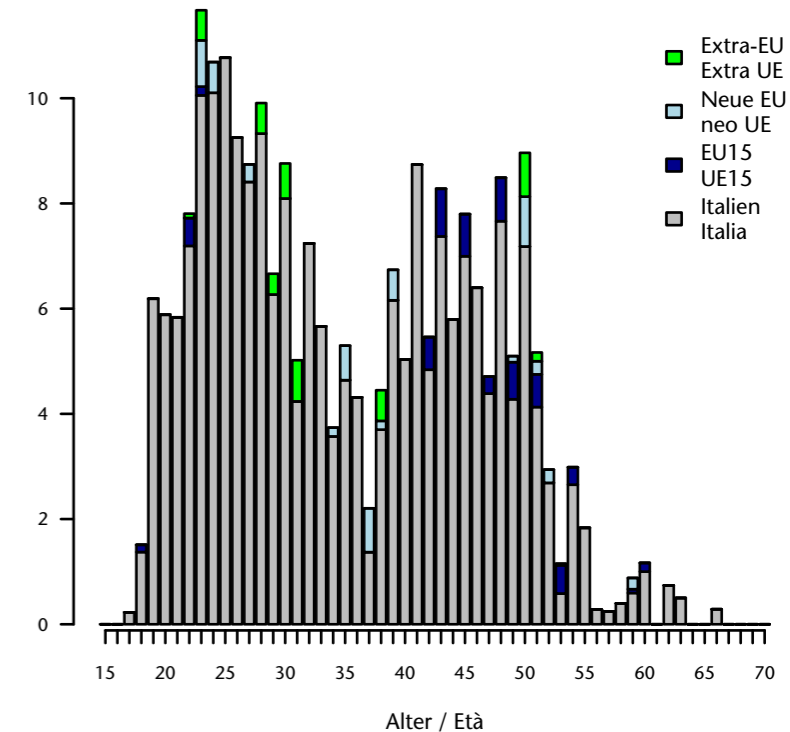
nach Geschlecht und Alter - Jahr 2016
per età e sesso - anno 2016



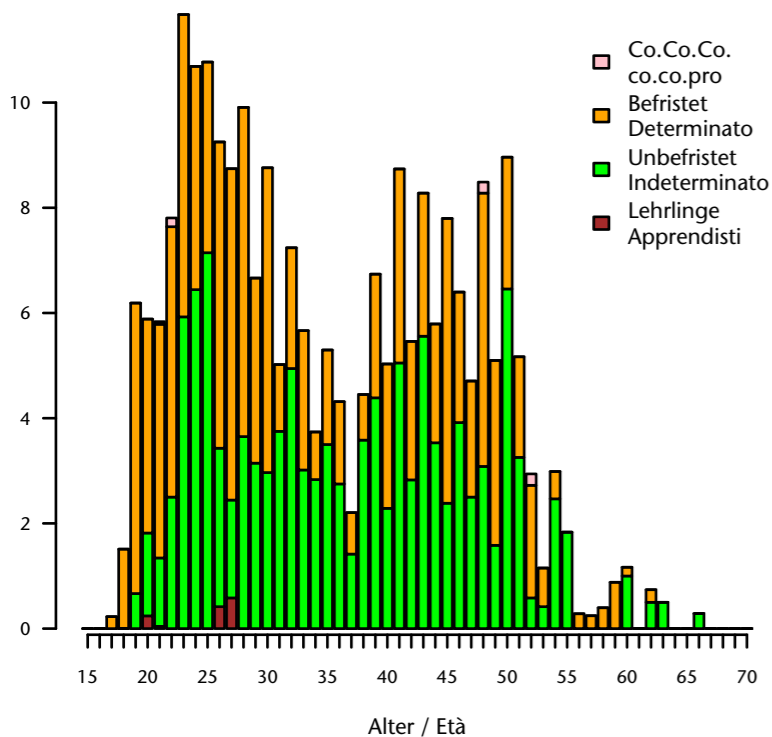
Entwicklung Monatsbestand von 2009-2016
Andamento media mensile 2009-2016



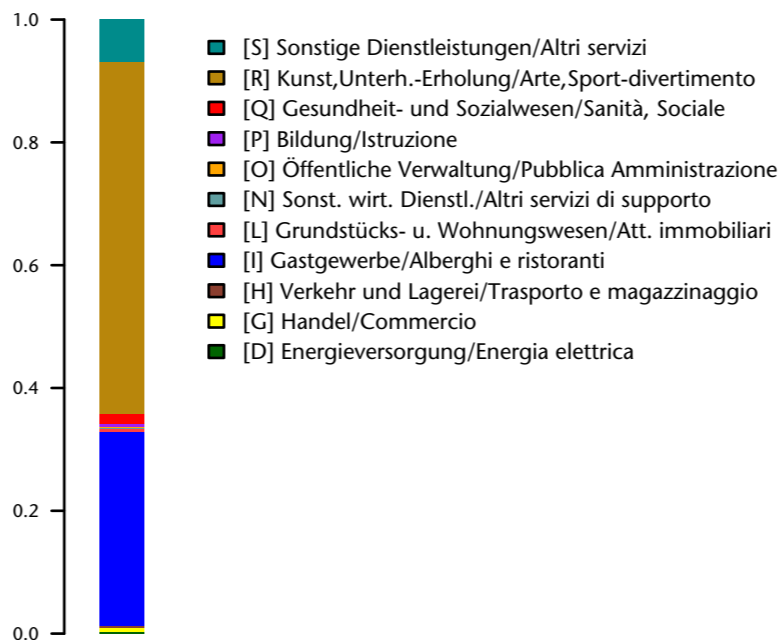
nach Staatsbürgerschaft und Alter - Jahr 2016
per cittadinanza ed età - anno 2016



nach Vertragsdauer und Alter - Jahr 2016
per durata del contratto ed età - anno 2016



nach Wirtschaftssektor - Jahr 2016
per settore economico - anno 2016



Jahresbestand/Media annua 2016: 242
Anteil/Quota: 1,2 je/ogni 1.000
Anteil Männer/Quota uomini: 68,6 %
Anteil Frauen/Quota donne: 31,4 %

Durchschnittsalter/età media: 35,6
Männer/Uomini: 35,4
Frauen/Donne: 36,2

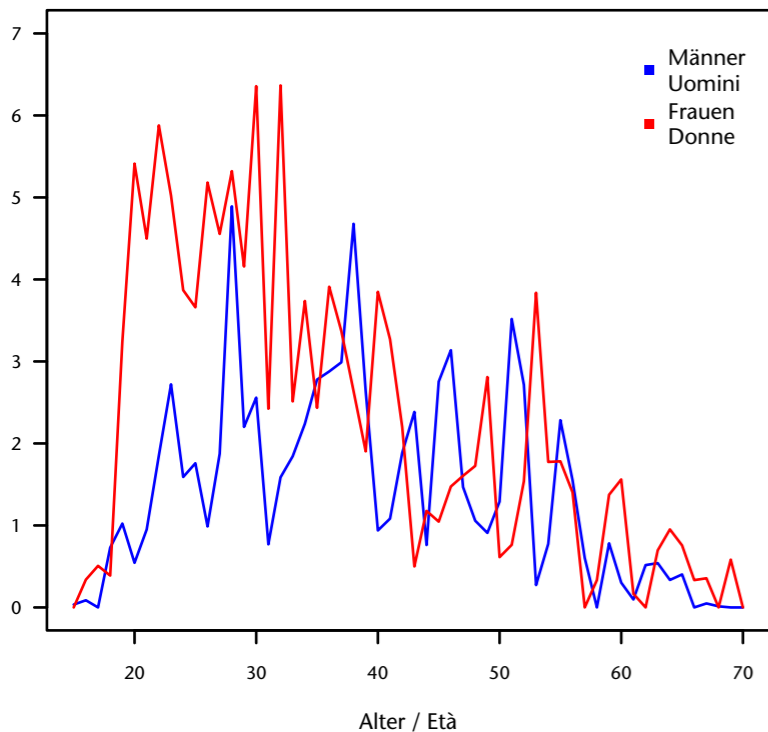
Staatsbürgerschaft/Cittadinanza:
Italien/Italia: 92,8 %
EU15-Bürger/Cittadini dell'UE15: 2,8 %
Bürger aus den neuen EU-Ländern/
Cittadini dei nuovi Paesi comunitari: 2,5 %
Nicht-Eu-Bürger/Cittadini extracomunitari: 1,9 %

Anteil unbefristet/Quota indeterminato: 49,8 %
Anteil Lehrlinge/Quota apprendisti: 0,5 %

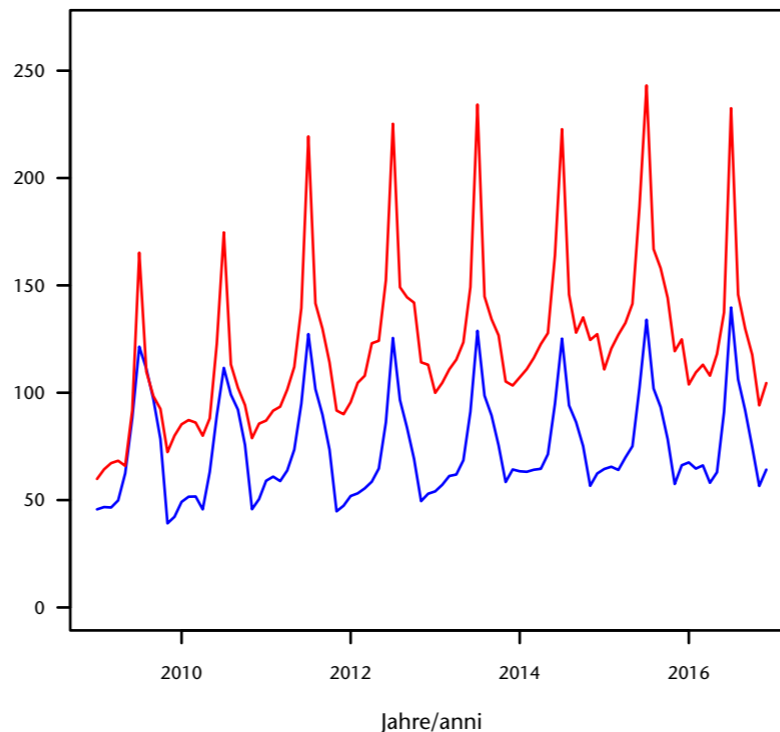
Wichtigster Sektor/Settore più importante:
[R] Kunst, Unterh.-Erholung/Arte, Sport-divertimento : 57,3 %

Reiseleiter und Animator Guida turistica e animatore

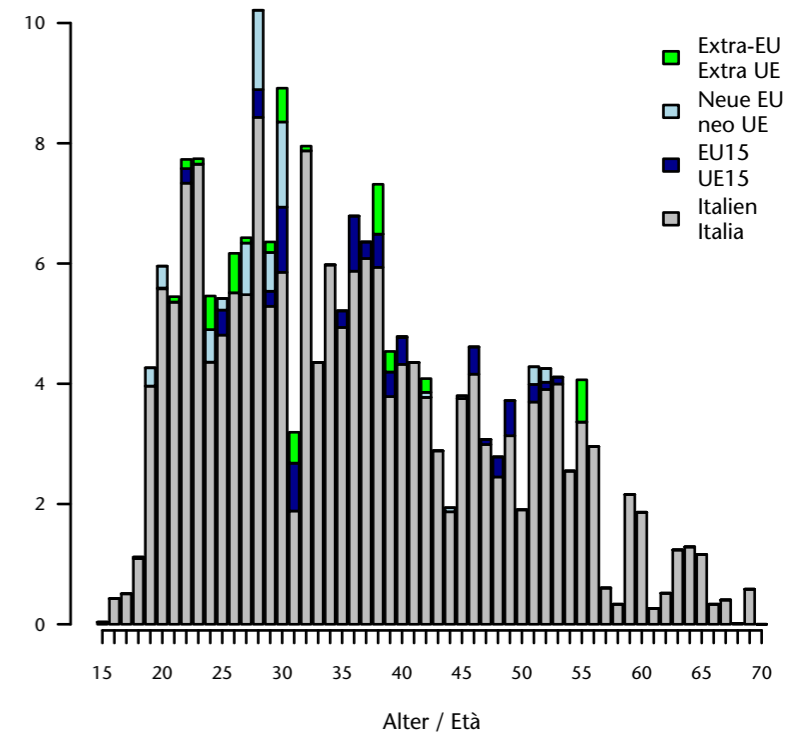
nach Geschlecht und Alter - Jahr 2016
per età e sesso - anno 2016



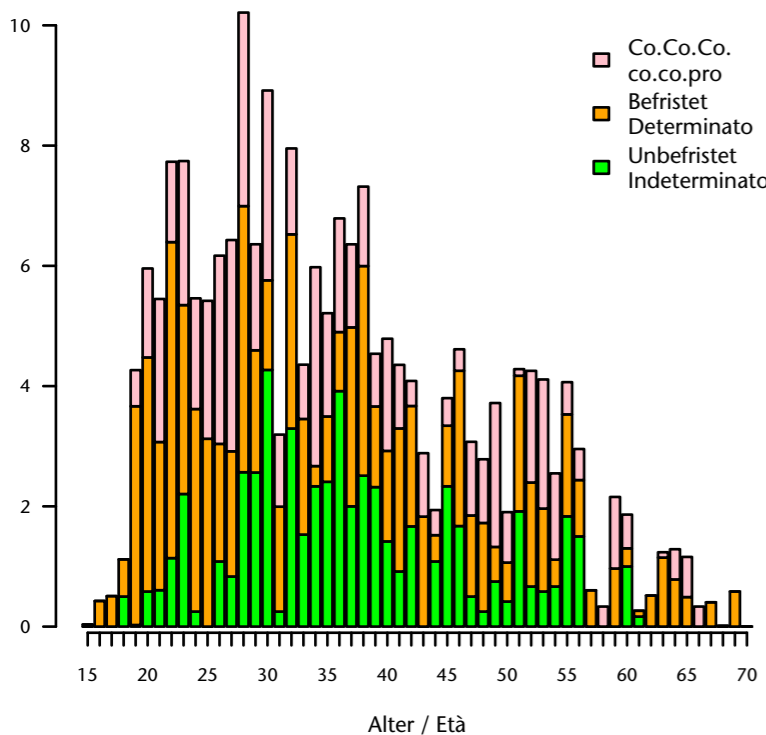
Entwicklung Monatsbestand von 2009-2016
Andamento media mensile 2009-2016




nach Staatsbürgerschaft und Alter - Jahr 2016
per cittadinanza ed età - anno 2016



nach Vertragsdauer und Alter - Jahr 2016
per durata del contratto ed età - anno 2016



nach Wirtschaftssektor - Jahr 2016
per settore economico - anno 2016



Jahresbestand/Media annua 2016: 205
Anteil/Quota: 1 je/ogni 1.000
Anteil Männer/Quota uomini: 38,5 %
Anteil Frauen/Quota donne: 61,5 %

Durchschnittsalter/Età media: 36,6
Männer/Uomini: 38,8
Frauen/Donne: 35,2

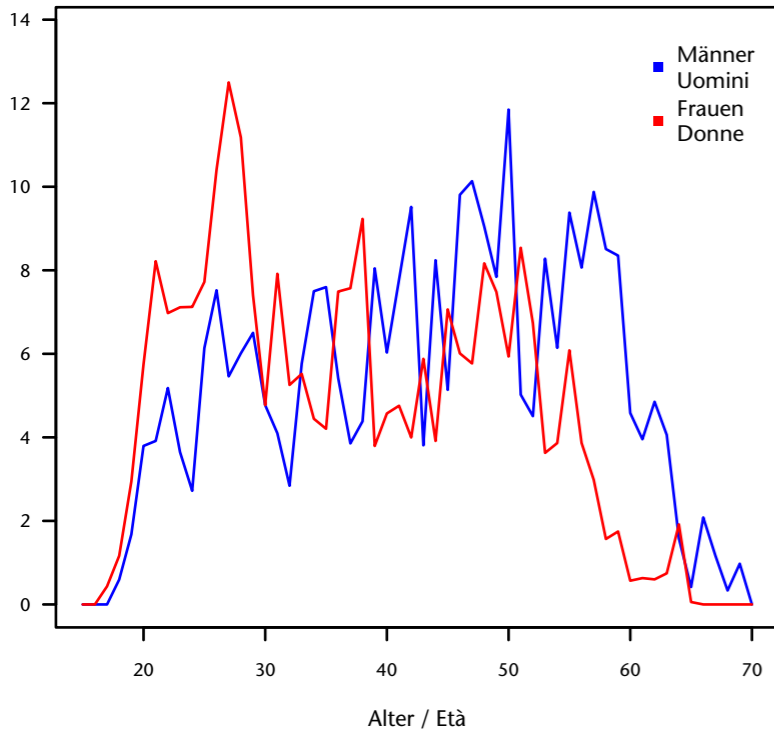
Staatsbürgerschaft/Cittadinanza:
Italien/Italia: 90,4 %
EU15-Bürger/Cittadini dell'UE15: 4 %
Bürger aus den neuen EU-Ländern/
Cittadini dei nuovi Paesi comunitari: 3,1 %
Nicht-Eu-Bürger/Cittadini extracomunitari: 2,5 %

Anteil unbefristet/Quota indeterminato: 27,6 %
Anteil Lehrlinge/Quota apprendisti: 0 %

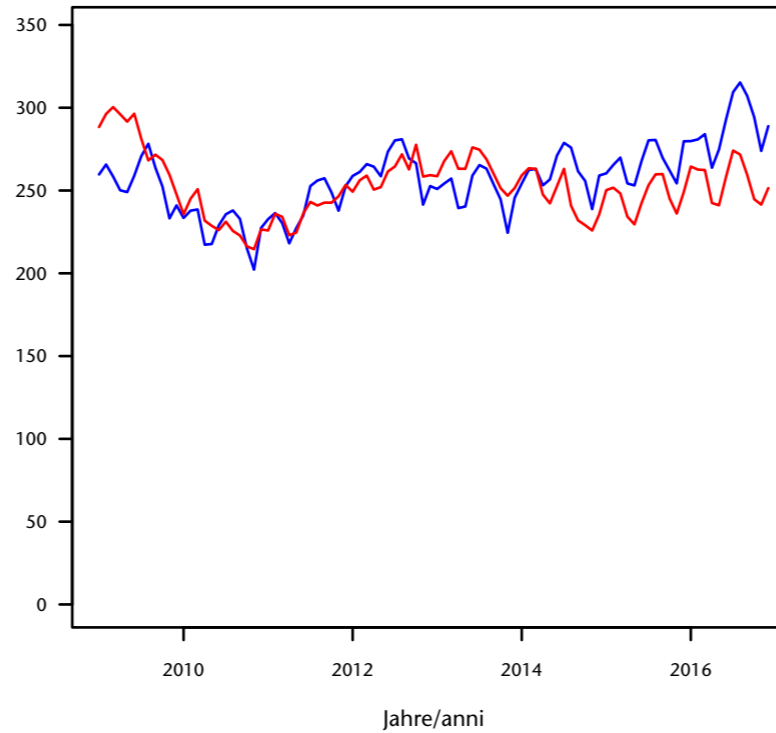
Wichtigster Sektor/Settore più importante:
[R] Kunst, Unterh.-Erholung/Arte, Sport-divertimento : 44,2 %

Portier und Telefonvermittler Portiere e centralinista

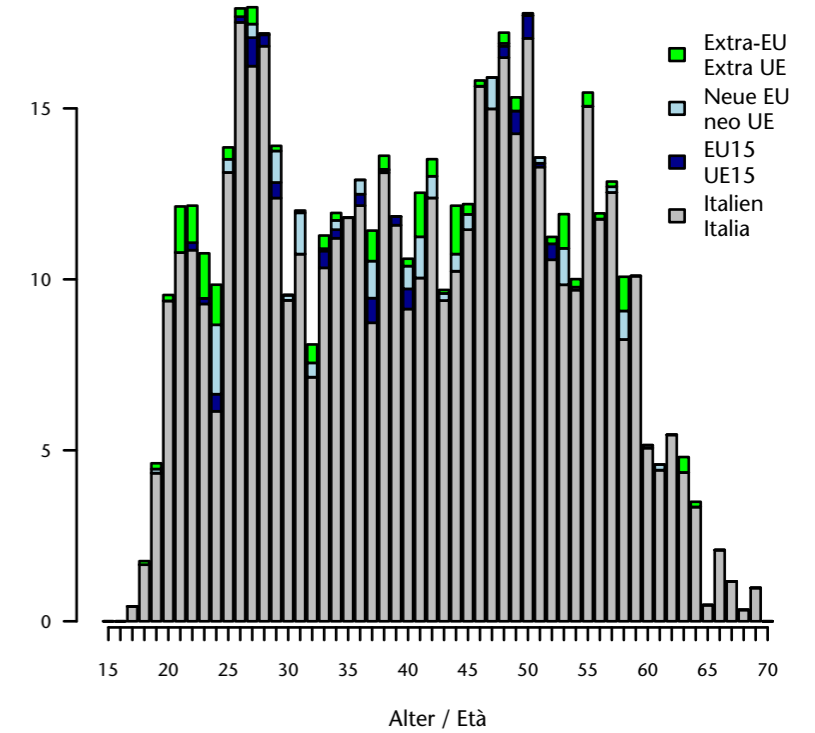
nach Geschlecht und Alter - Jahr 2016
per età e sesso - anno 2016



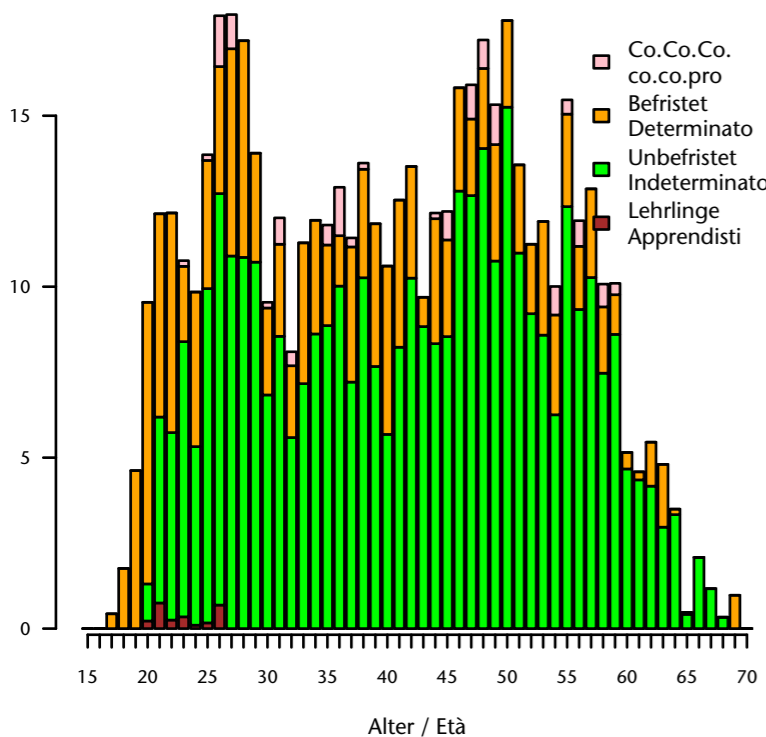
Entwicklung Monatsbestand von 2009-2016
Andamento media mensile 2009-2016




nach Staatsbürgerschaft und Alter - Jahr 2016
per cittadinanza ed età - anno 2016



nach Vertragsdauer und Alter - Jahr 2016
per durata del contratto ed età - anno 2016



nach Wirtschaftssektor - Jahr 2016
per settore economico - anno 2016



Jahresbestand/Media annua 2016: 545
Anteil/Quota: 2,8 je/ogni 1.000
Anteil Männer/Quota uomini: 53 %
Anteil Frauen/Quota donne: 47 %

Durchschnittsalter/Età media: 41
Männer/Uomini: 44
Frauen/Donne: 37,8

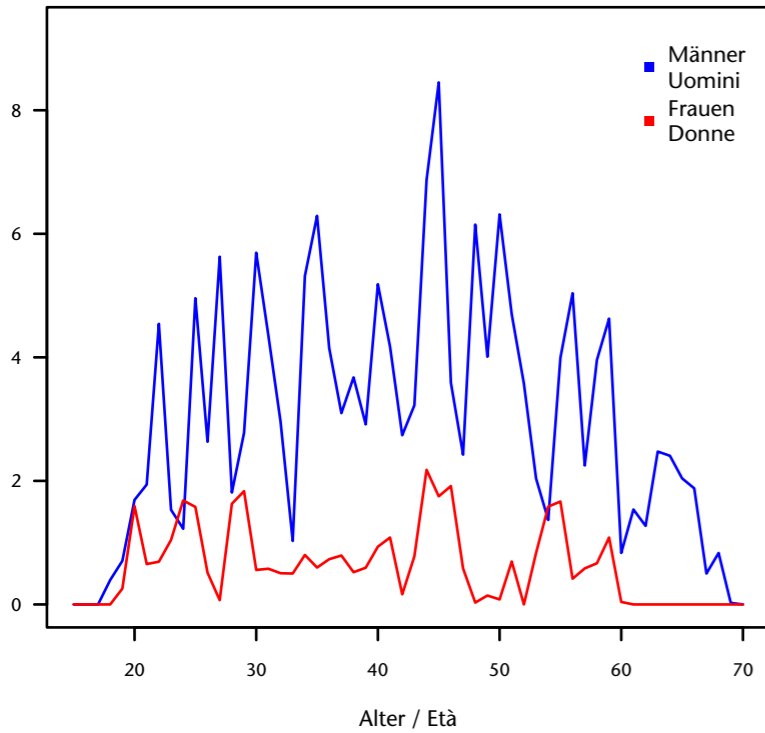
Staatsbürgerschaft/Cittadinanza:
Italien/Italia: 92,7 %
EU15-Bürger/Cittadini dell'UE15: 1,4 %
Bürger aus den neuen EU-Ländern/
Cittadini dei nuovi Paesi comunitari: 2,7 %
Nicht-Eu-Bürger/Cittadini extracomunitari: 3,2 %

Anteil unbefristet/Quota indeterminato: 70,1 %
Anteil Lehrlinge/Quota apprendisti: 0,5 %

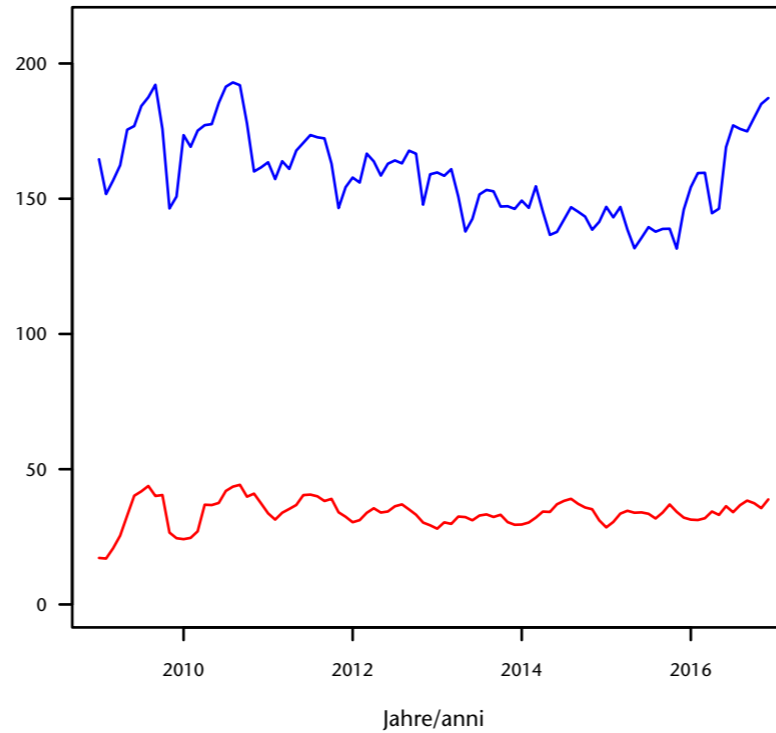
Wichtigster Sektor/Settore più importante:
[N] Sonst. wirt. Dienstl./Altri servizi di supporto : 22,3 %

Wachen, Wärter und Aufseher Guardia, custode e sorvegliante

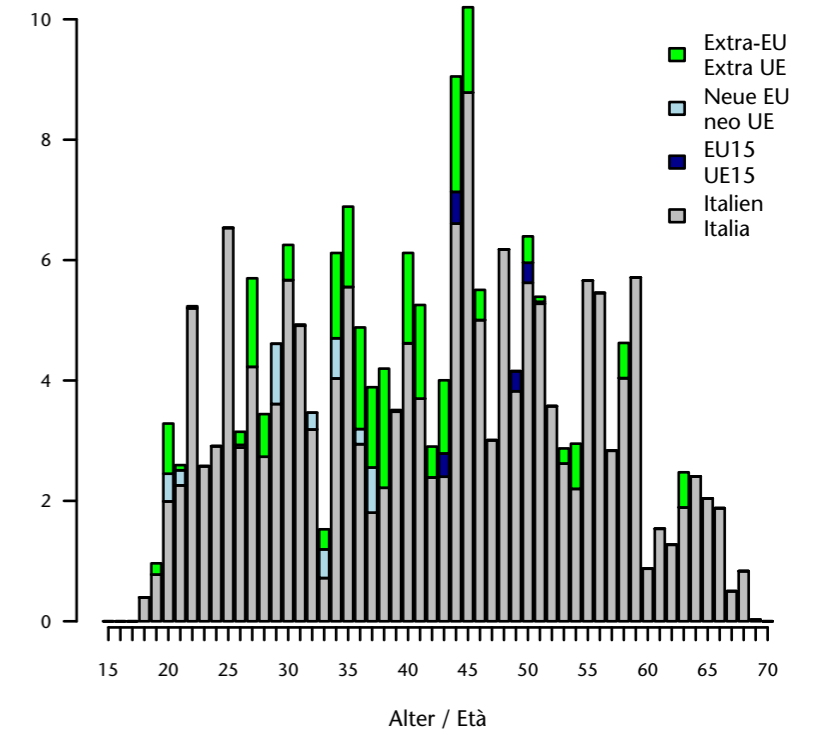
nach Geschlecht und Alter - Jahr 2016
per età e sesso - anno 2016



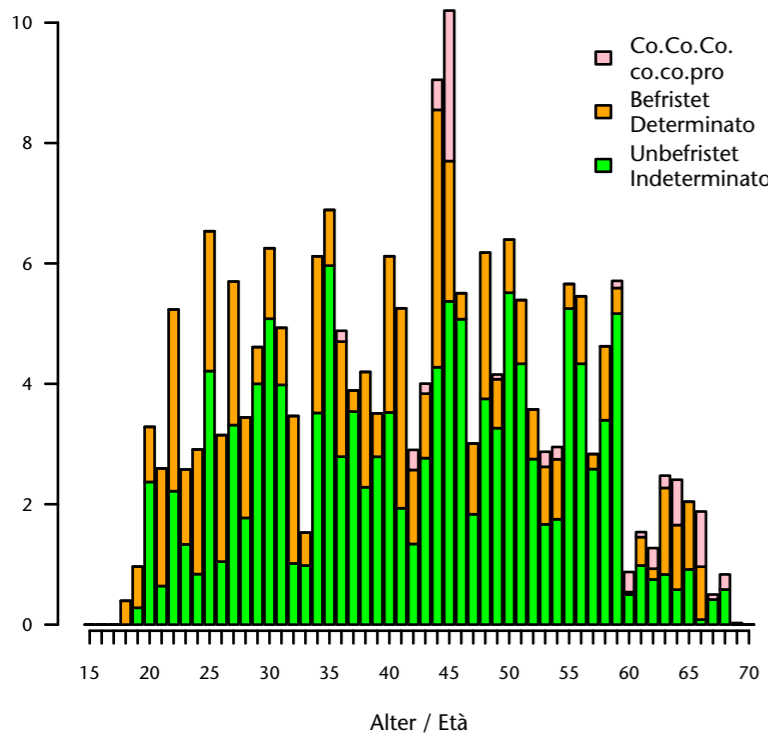
Entwicklung Monatsbestand von 2009-2016
Andamento media mensile 2009-2016



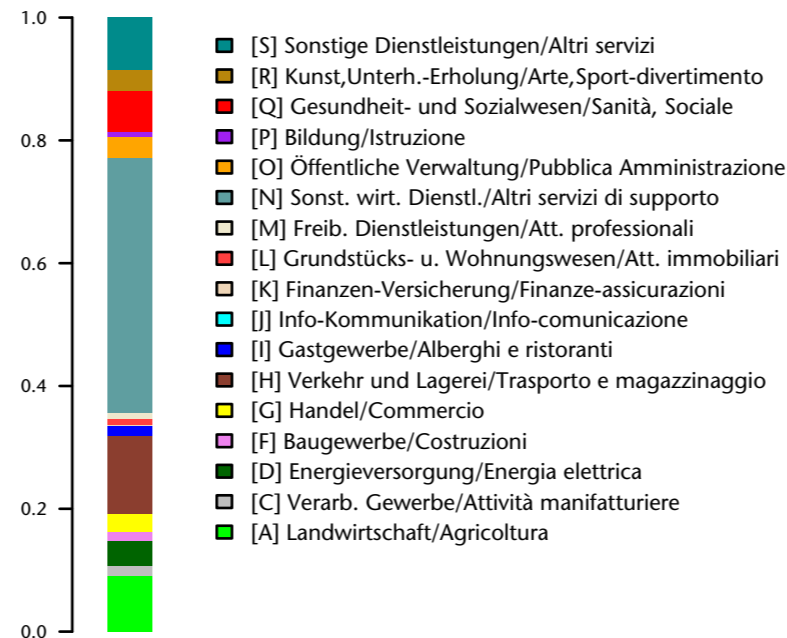
nach Staatsbürgerschaft und Alter - Jahr 2016
per cittadinanza ed età - anno 2016



nach Vertragsdauer und Alter - Jahr 2016
per durata del contratto ed età - anno 2016



nach Wirtschaftssektor - Jahr 2016
per settore economico - anno 2016



Jahresbestand/Media annua 2016: 203
Anteil/Quota: 1 je/ogni 1.000
Anteil Männer/Quota uomini: 82,8 %
Anteil Frauen/Quota donne: 17,2 %

Durchschnittsalter/Età media: 42,2
Männer/Uomini: 42,9
Frauen/Donne: 38,9

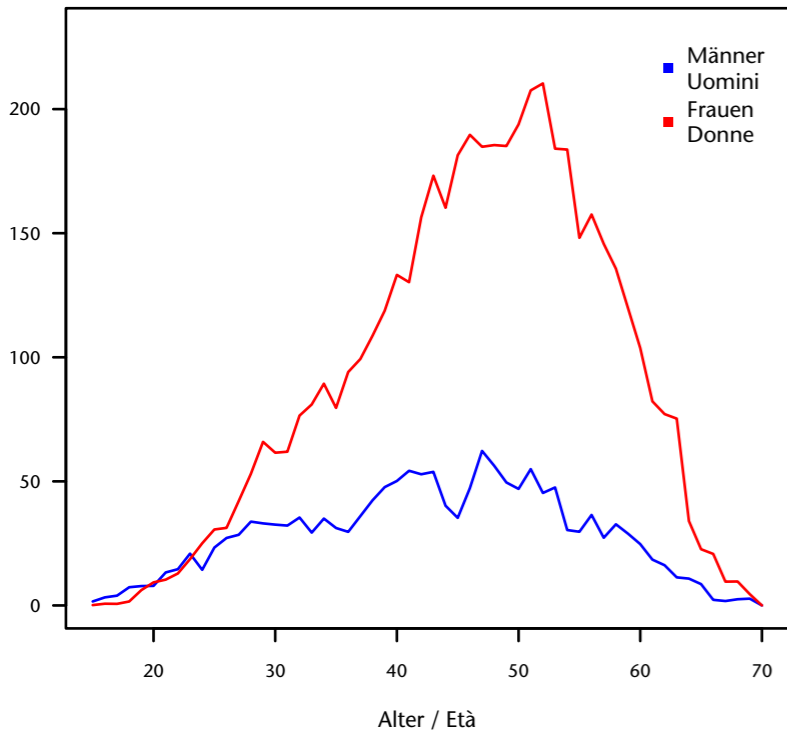
Staatsbürgerschaft/Cittadinanza:
Italien/Italia: 85,5 %
EU15-Bürger/Cittadini dell'UE15: 0,8 %
Bürger aus den neuen EU-Ländern/
Cittadini dei nuovi Paesi comunitari: 2,1 %
Nicht-Eu-Bürger/Cittadini extracomunitari: 11,6 %

Anteil unbefristet/Quota indeterminato: 63,9 %
Anteil Lehrlinge/Quota apprendisti: 0 %

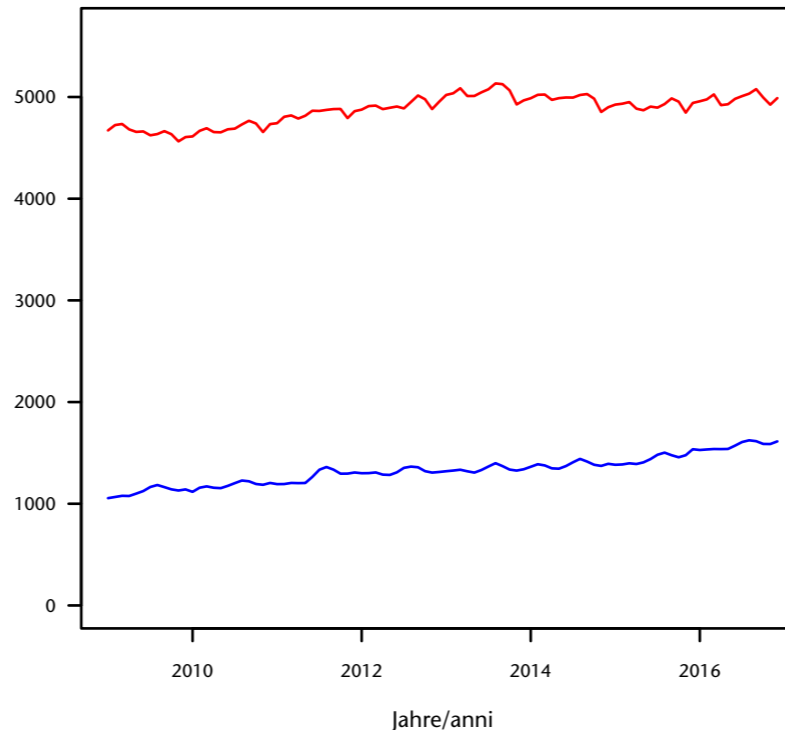
Wichtigster Sektor/Settore più importante:
[N] Sonst. wirt. Dienstl./Altri servizi di supporto : 41,5 %

Reinigungskraft Addetto alle pulizie

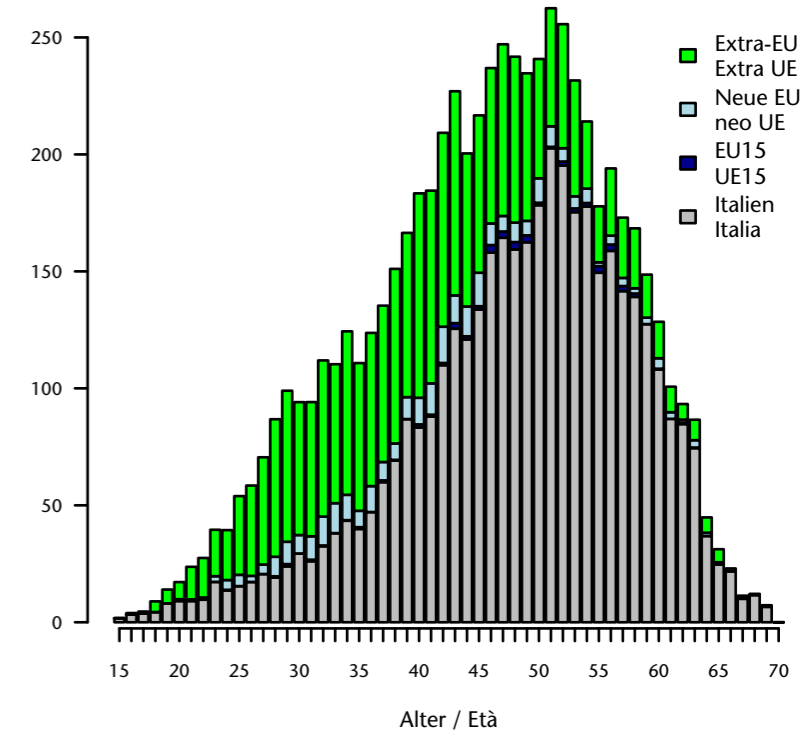
nach Geschlecht und Alter - Jahr 2016
per età e sesso - anno 2016



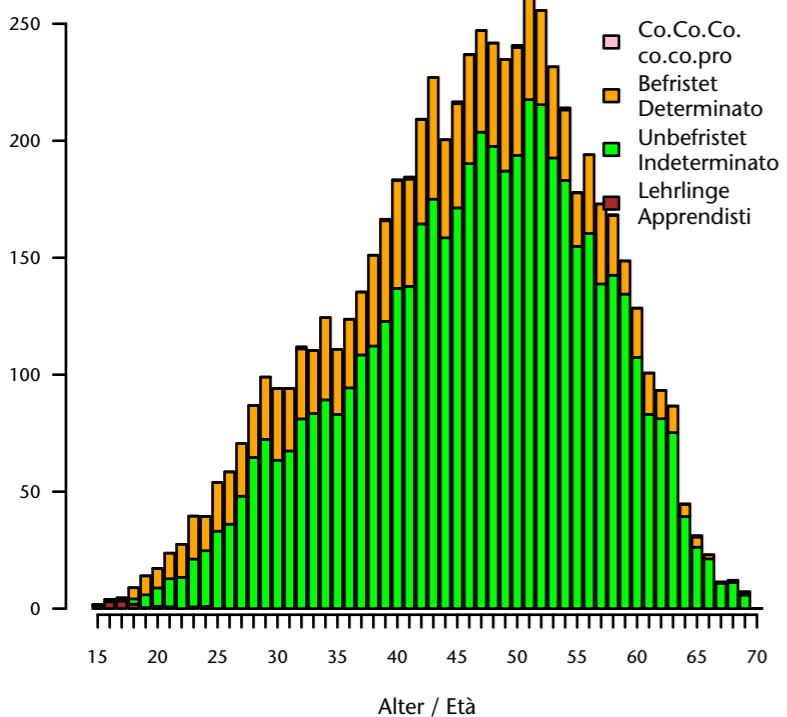
Entwicklung Monatsbestand von 2009-2016
Andamento media mensile 2009-2016



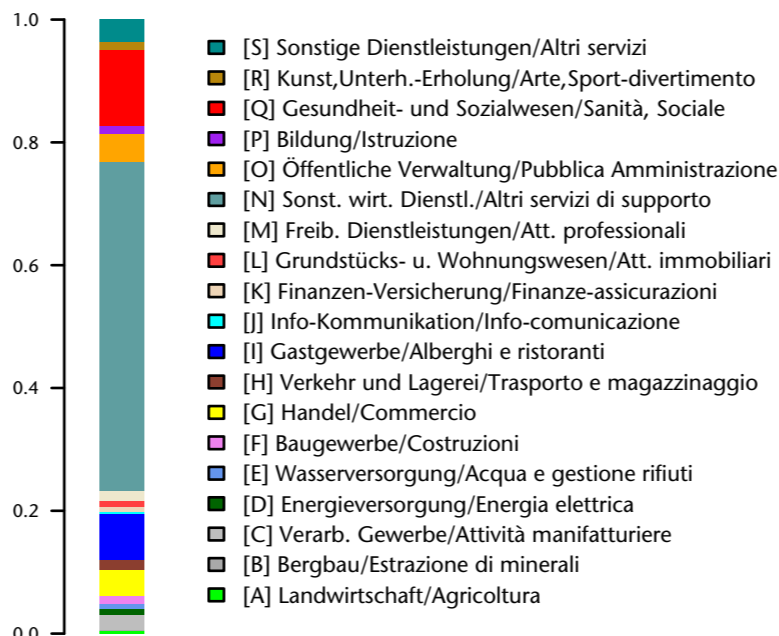
nach Staatsbürgerschaft und Alter - Jahr 2016
per cittadinanza ed età - anno 2016



nach Vertragsdauer und Alter - Jahr 2016
per durata del contratto ed età - anno 2016



nach Wirtschaftssektor - Jahr 2016
per settore economico - anno 2016



Jahresbestand/Media annua 2016: 6.558
 Anteil/Quota: 33,3 je/ogni 1.000
 Anteil Männer/Quota uomini: 24 %
 Anteil Frauen/Quota donne: 76 %

Durchschnittsalter/età media: 46,2
 Männer/Uomini: 43,2
 Frauen/Donne: 47,1

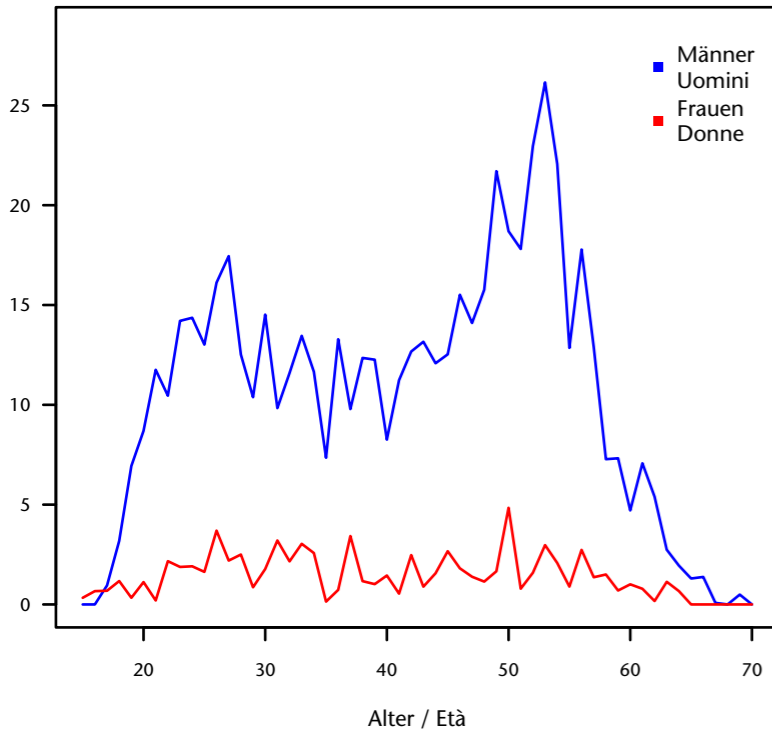
Staatsbürgerschaft/Cittadinanza:
 Italien/Italia: 62 %
 EU15-Bürger/Cittadini dell'UE15: 0,6 %
 Bürger aus den neuen EU-Ländern/
 Cittadini dei nuovi Paesi comunitari: 4,7 %
 Nicht-Eu-Bürger/Cittadini extracomunitari: 32,7 %

Anteil unbefristet/Quota indeterminato: 78,7 %
 Anteil Lehrlinge/Quota apprendisti: 0,2 %

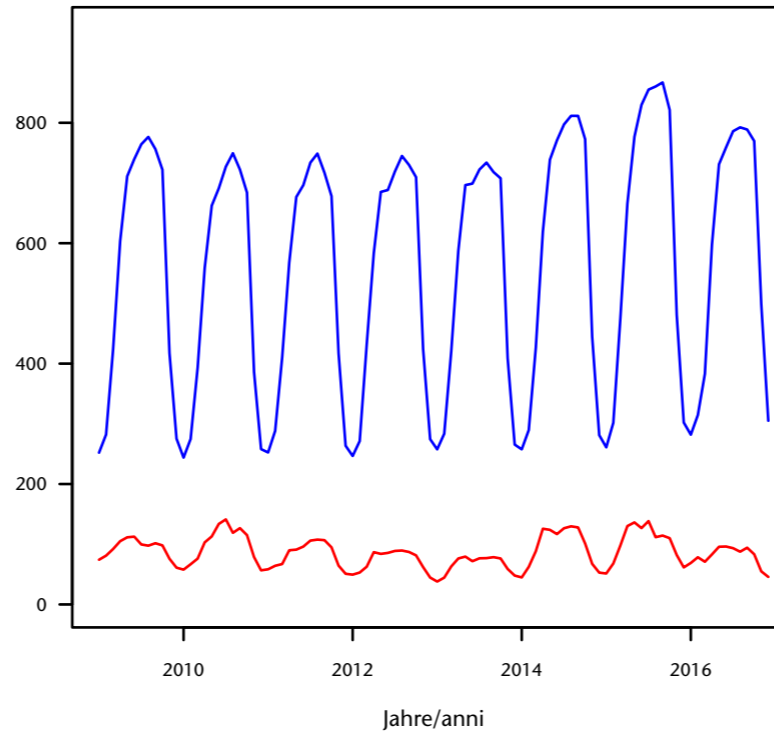
Wichtigster Sektor/Settore più importante:
 [N] Sonst. wirt. Dienstl./Altri servizi di supporto : 53,6 %

Landwirte, Viehzüchter, Land- und Forstarbeiter Agricoltore, allevatore, lavoratore agricolo e forestale

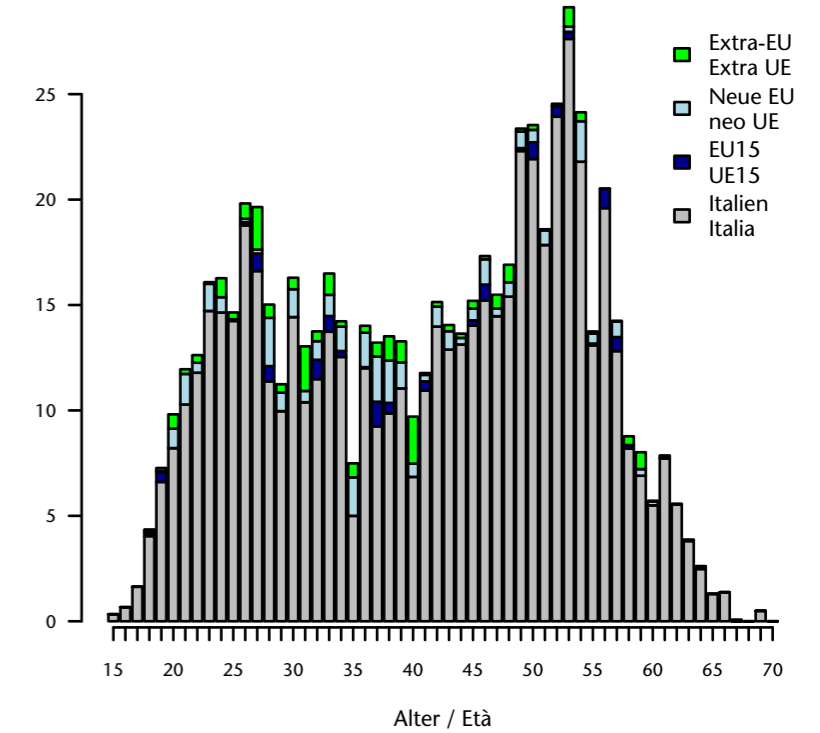
nach Geschlecht und Alter - Jahr 2016
per età e sesso - anno 2016



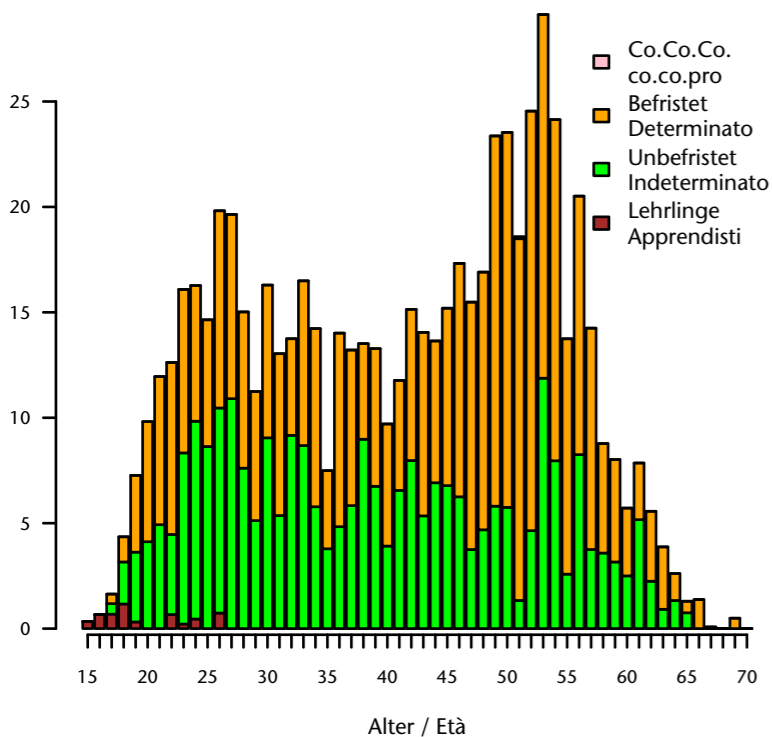
Entwicklung Monatsbestand von 2009-2016
Andamento media mensile 2009-2016




nach Staatsbürgerschaft und Alter - Jahr 2016
per cittadinanza ed età - anno 2016



nach Vertragsdauer und Alter - Jahr 2016
per durata del contratto ed età - anno 2016



nach Wirtschaftssektor - Jahr 2016
per settore economico - anno 2016



Jahresbestand/Media annua 2016: 663
Anteil/Quota: 3,4 je/ogni 1.000
Anteil Männer/Quota uomini: 88,1 %
Anteil Frauen/Quota donne: 11,9 %

Durchschnittsalter/Età media: 41,5
Männer/Uomini: 41,7
Frauen/Donne: 40

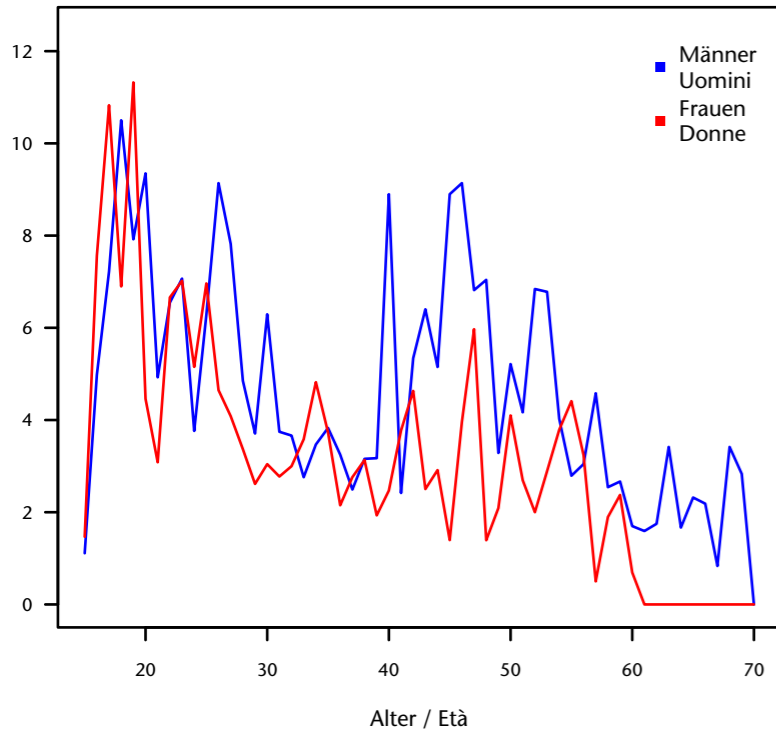
Staatsbürgerschaft/Cittadinanza:
Italien/Italia: 89,7 %
EU15-Bürger/Cittadini dell'UE15: 1,7 %
Bürger aus den neuen EU-Ländern/
Cittadini dei nuovi Paesi comunitari: 5,2 %
Nicht-Eu-Bürger/Cittadini extracomunitari: 3,5 %

Anteil unbefristet/Quota indeterminato: 40,7 %
Anteil Lehrlinge/Quota apprendisti: 0,8 %

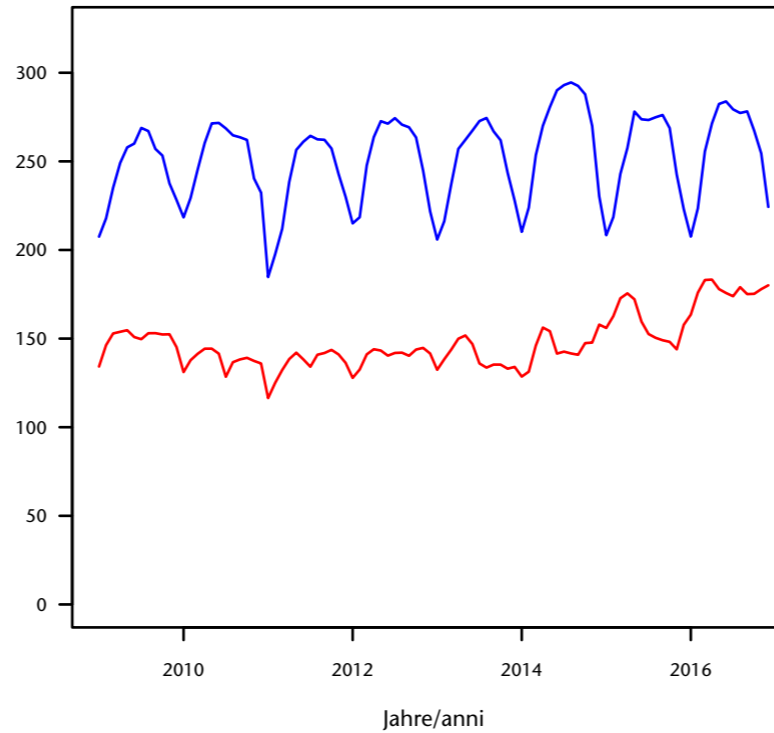
Wichtigster Sektor/Settore più importante:
[A] Landwirtschaft/Agricoltura : 87,8 %

Gärtner und Florist Giardinieri e fiorista

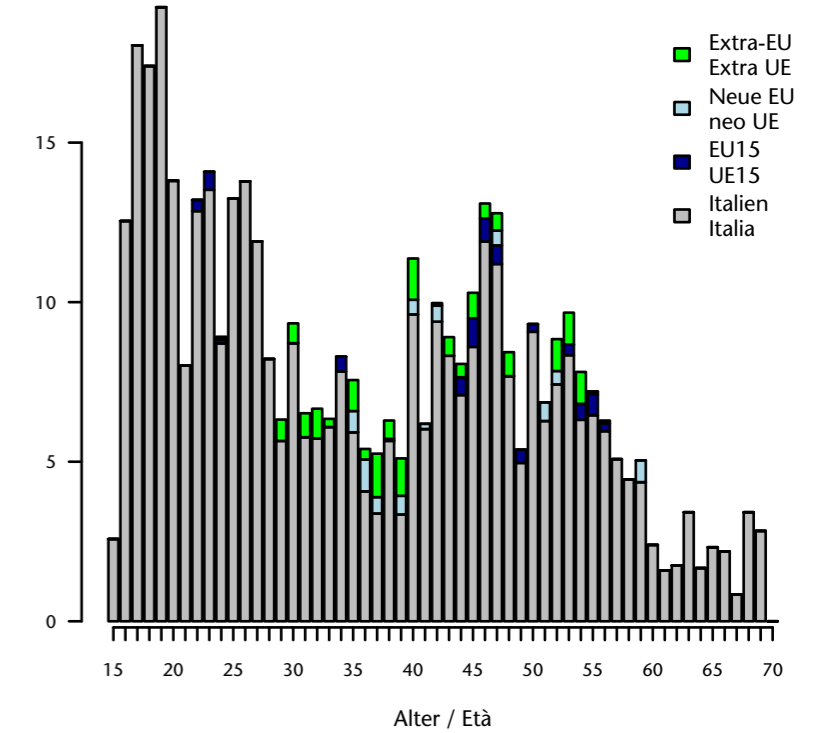
nach Geschlecht und Alter - Jahr 2016
per età e sesso - anno 2016



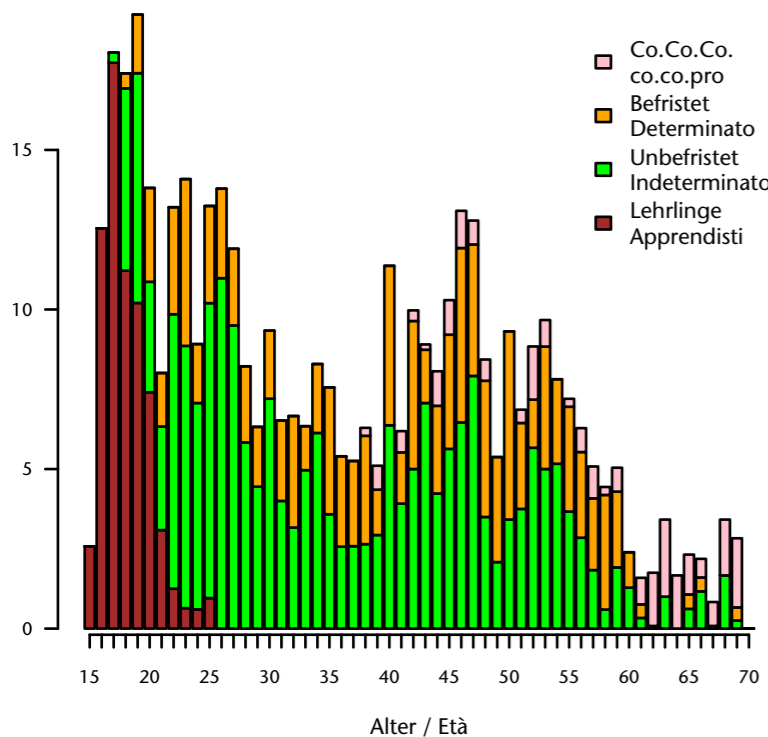
Entwicklung Monatsbestand von 2009-2016
Andamento media mensile 2009-2016




nach Staatsbürgerschaft und Alter - Jahr 2016
per cittadinanza ed età - anno 2016



nach Vertragsdauer und Alter - Jahr 2016
per durata del contratto ed età - anno 2016



nach Wirtschaftssektor - Jahr 2016
per settore economico - anno 2016



Jahresbestand/Media annua 2016: 435
 Anteil/Quota: 2,2 je/ogni 1.000
 Anteil Männer/Quota uomini: 59,5 %
 Anteil Frauen/Quota donne: 40,7 %

Durchschnittsalter/Età media: 36,4
 Männer/Uomini: 38,5
 Frauen/Donne: 33,4

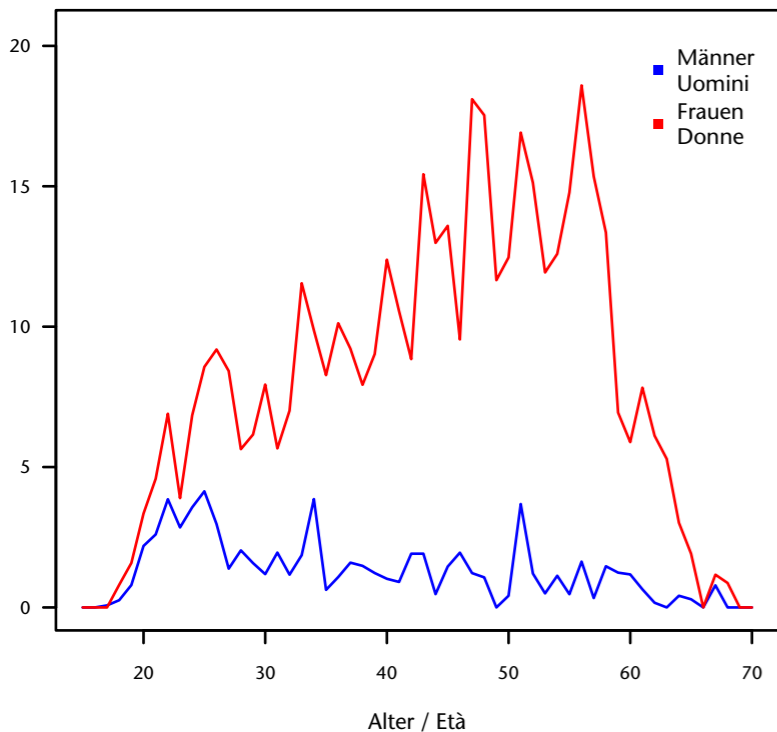
Staatsbürgerschaft/Cittadinanza:
 Italien/Italia: 93,4 %
 EU15-Bürger/Cittadini dell'UE15: 1,5 %
 Bürger aus den neuen EU-Ländern/
 Cittadini dei nuovi Paesi comunitari: 1,4 %
 Nicht-Eu-Bürger/Cittadini extracomunitari: 3,6 %

Anteil unbefristet/Quota indeterminato: 49,5 %
 Anteil Lehrlinge/Quota apprendisti: 15,7 %

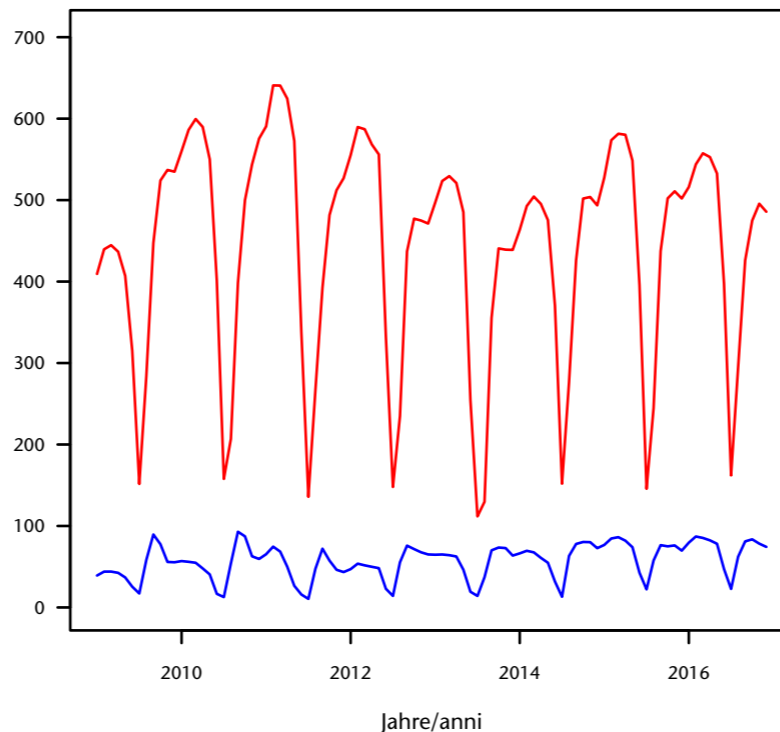
Wichtigster Sektor/Settore più importante:
 [A] Landwirtschaft/Agricoltura : 46,2 %

Obstsortierer Cernitore di frutta

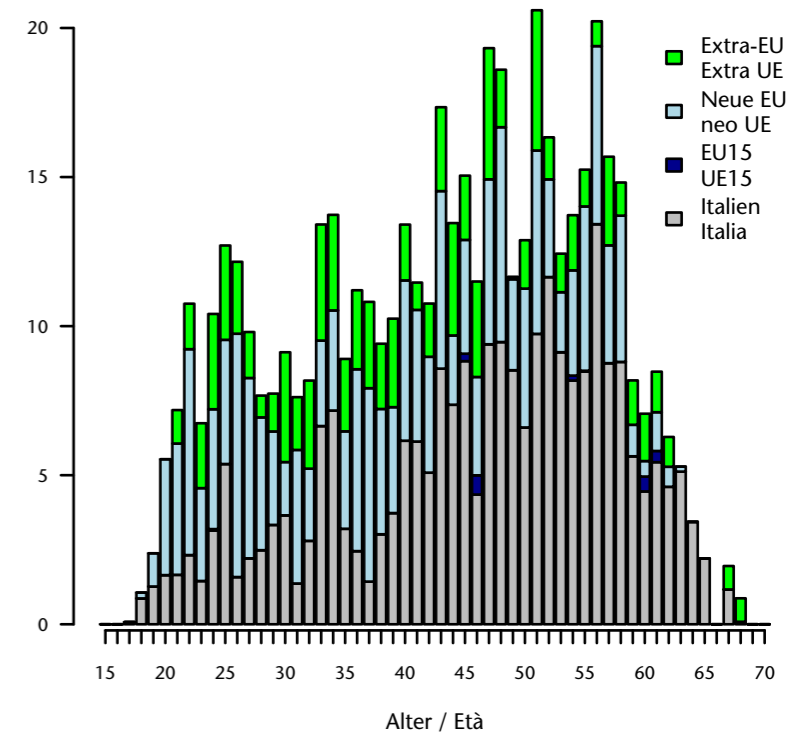
nach Geschlecht und Alter - Jahr 2016
per età e sesso - anno 2016



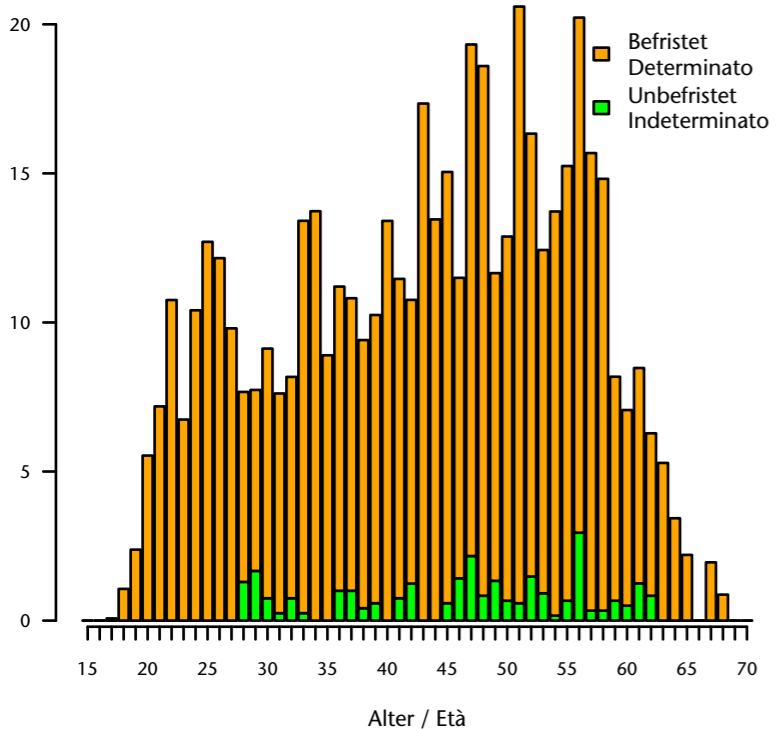
Entwicklung Monatsbestand von 2009-2016
Andamento media mensile 2009-2016



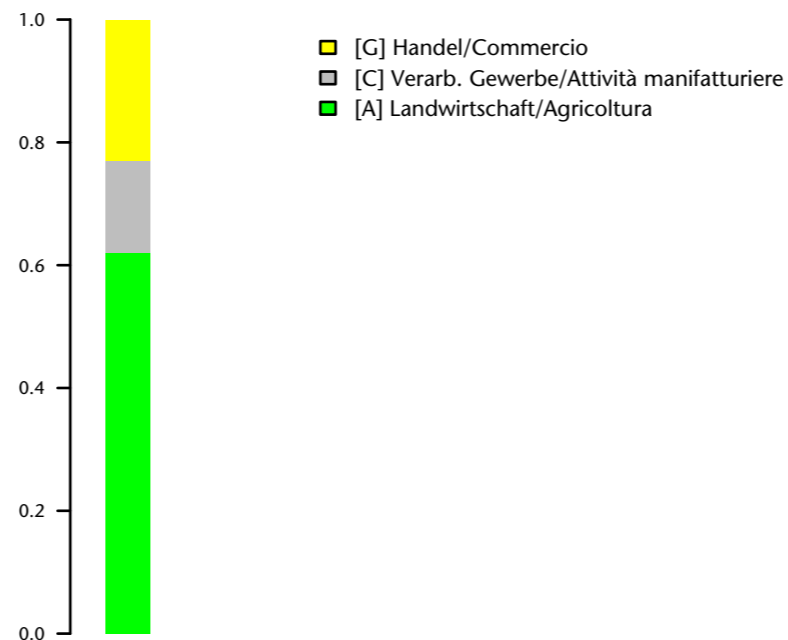
nach Staatsbürgerschaft und Alter - Jahr 2016
per cittadinanza ed età - anno 2016



nach Vertragsdauer und Alter - Jahr 2016
per durata del contratto ed età - anno 2016



nach Wirtschaftssektor - Jahr 2016
per settore economico - anno 2016



Jahresbestand/Media annua 2016: 525
Anteil/Quota: 2,7 je/ogni 1.000
Anteil Männer/Quota uomini: 13,7 %
Anteil Frauen/Quota donne: 86,3 %

Durchschnittsalter/Età media: 43,5
Männer/Uomini: 37
Frauen/Donne: 44,6

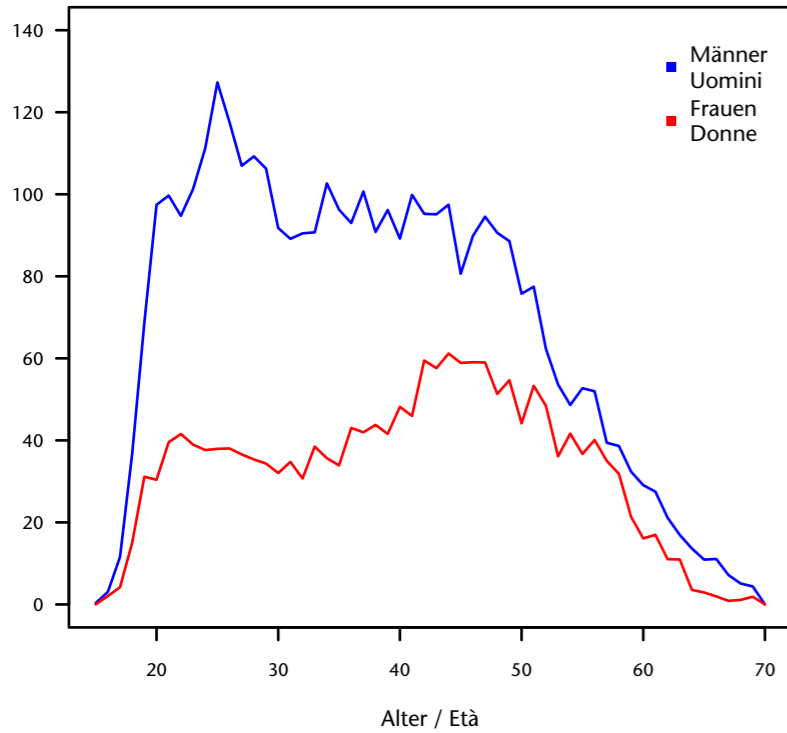
Staatsbürgerschaft/Cittadinanza:
Italien/Italia: 48,3 %
EU15-Bürger/Cittadini dell'UE15: 0,4 %
Bürger aus den neuen EU-Ländern/
Cittadini dei nuovi Paesi comunitari: 33,6 %
Nicht-Eu-Bürger/Cittadini extracomunitari: 17,7 %

Anteil unbefristet/Quota indeterminato: 5,3 %
Anteil Lehrlinge/Quota apprendisti: 0 %

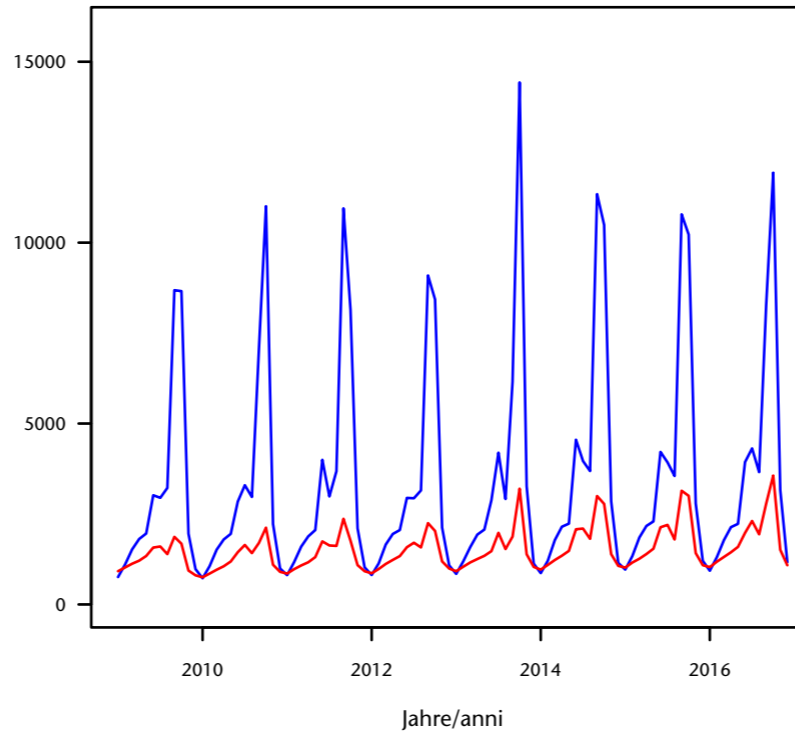
Wichtigster Sektor/Settore più importante:
[A] Landwirtschaft/Agricoltura : 61,9 %

Tagelöhner und Erntehelfer Bracciante agricolo e raccoglitore di frutta

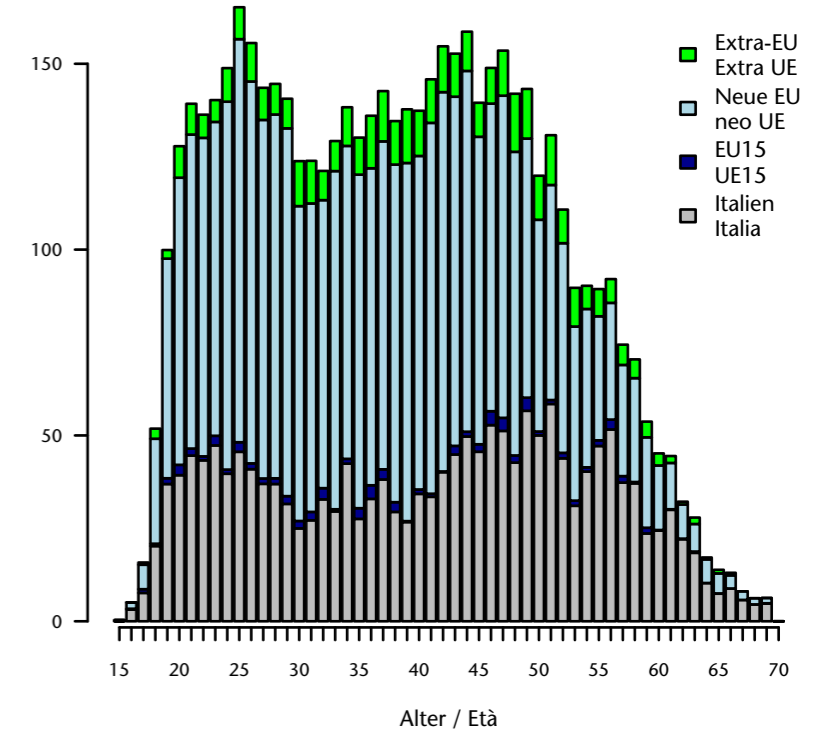
nach Geschlecht und Alter - Jahr 2016
per età e sesso - anno 2016



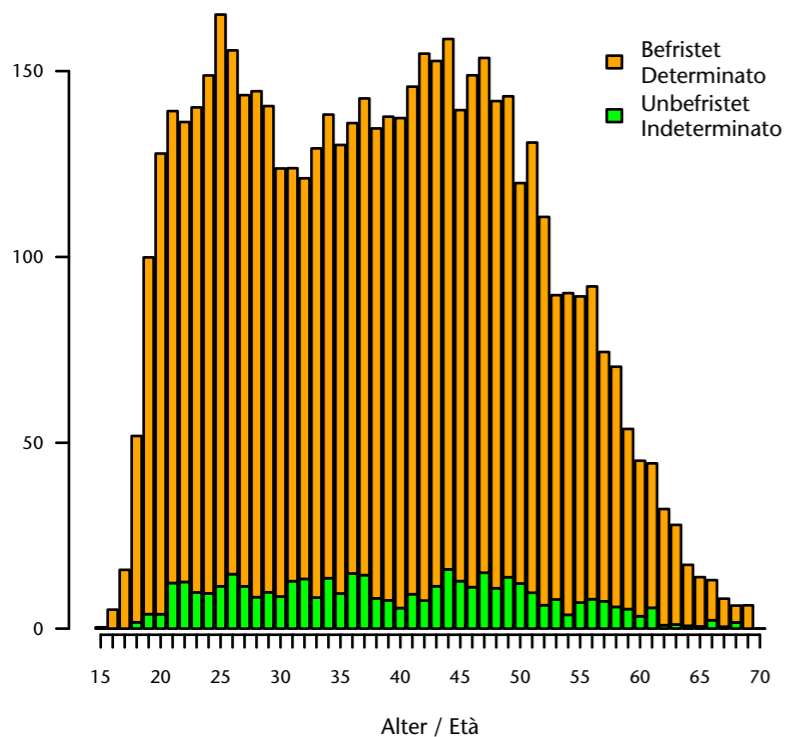
Entwicklung Monatsbestand von 2009-2016
Andamento media mensile 2009-2016




nach Staatsbürgerschaft und Alter - Jahr 2016
per cittadinanza ed età - anno 2016



nach Vertragsdauer und Alter - Jahr 2016
per durata del contratto ed età - anno 2016



nach Wirtschaftssektor - Jahr 2016
per settore economico - anno 2016



Jahresbestand/Media annua 2016: 5.544
Anteil/Quota: 28,1 je/ogni 1.000
Anteil Männer/Quota uomini: 67,4 %
Anteil Frauen/Quota donne: 32,6 %

Durchschnittsalter/Età media: 38,9
Männer/Uomini: 38
Frauen/Donne: 40,8

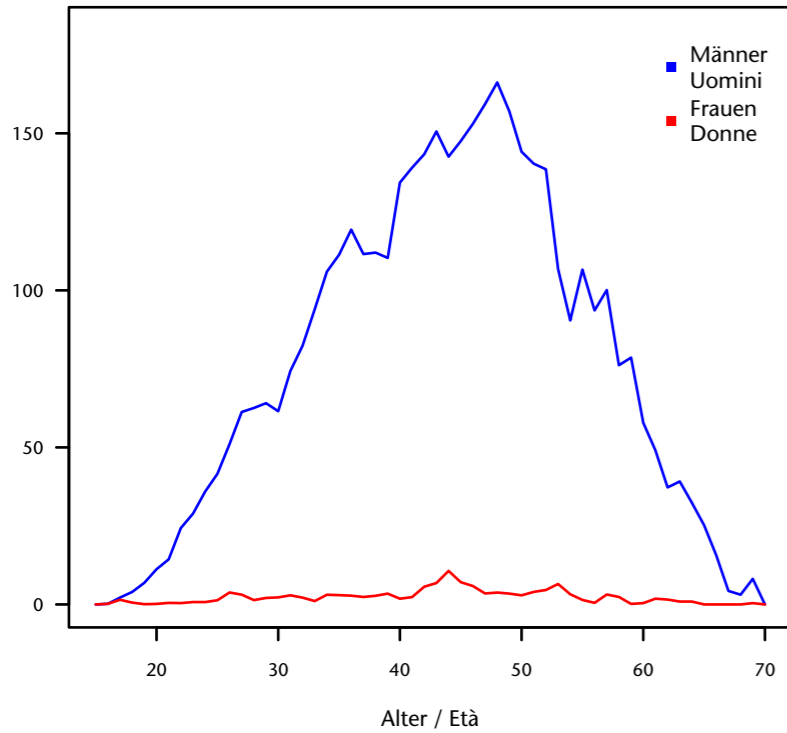
Staatsbürgerschaft/Cittadinanza:
Italien/Italia: 32,4 %
EU15-Bürger/Cittadini dell'UE15: 1,4 %
Bürger aus den neuen EU-Ländern/
Cittadini dei nuovi Paesi comunitari: 58,9 %
Nicht-Eu-Bürger/Cittadini extracomunitari: 7,4 %

Anteil unbefristet/Quota indeterminato: 7,6 %
Anteil Lehrlinge/Quota apprendisti: 0 %

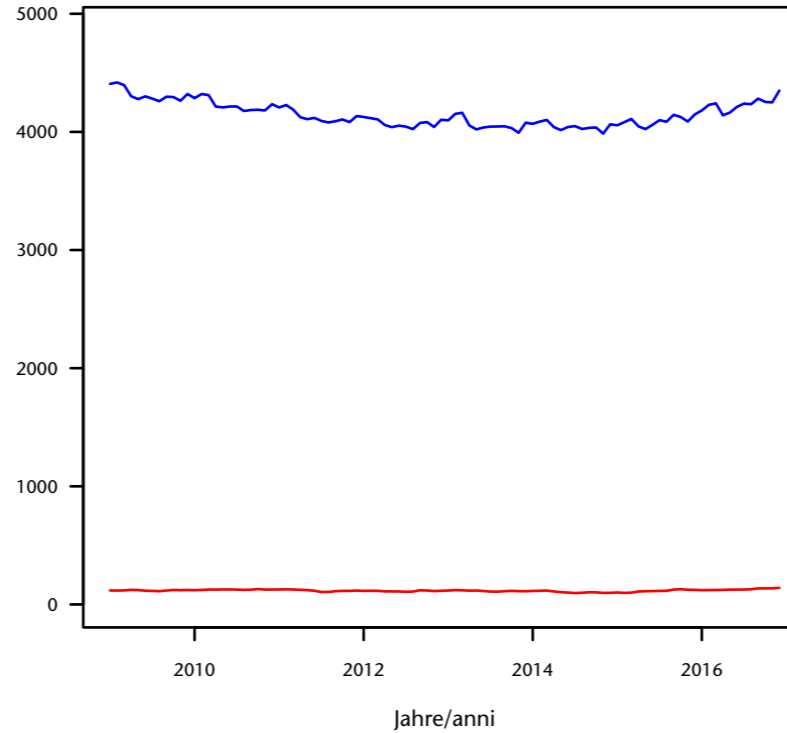
Wichtigster Sektor/Settore più importante:
[A] Landwirtschaft/Agricoltura : 95,2 %

Berufskraftfahrer Conducente/Autotrasportatore

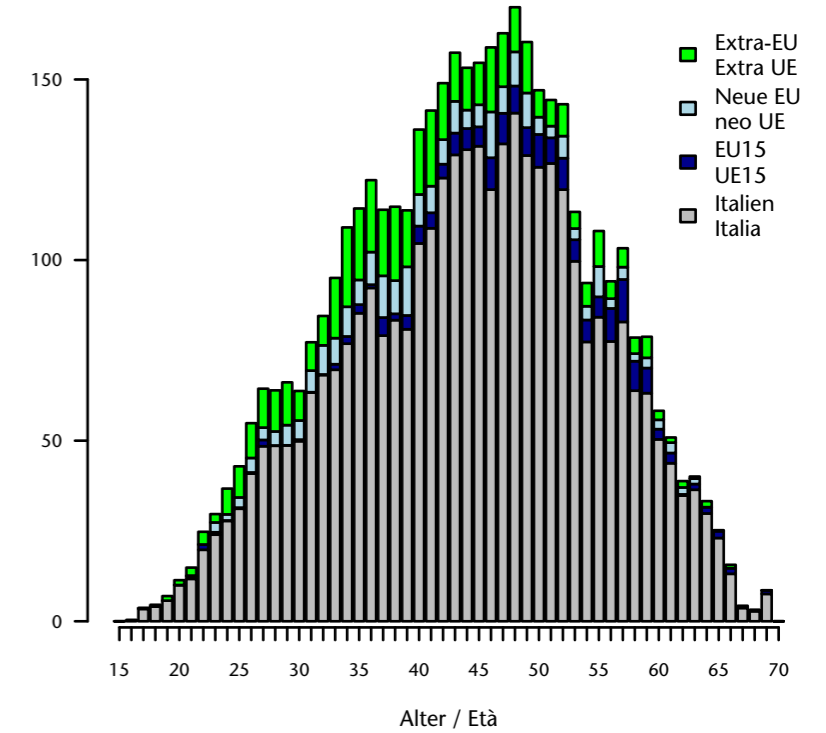
nach Geschlecht und Alter - Jahr 2016
per età e sesso - anno 2016



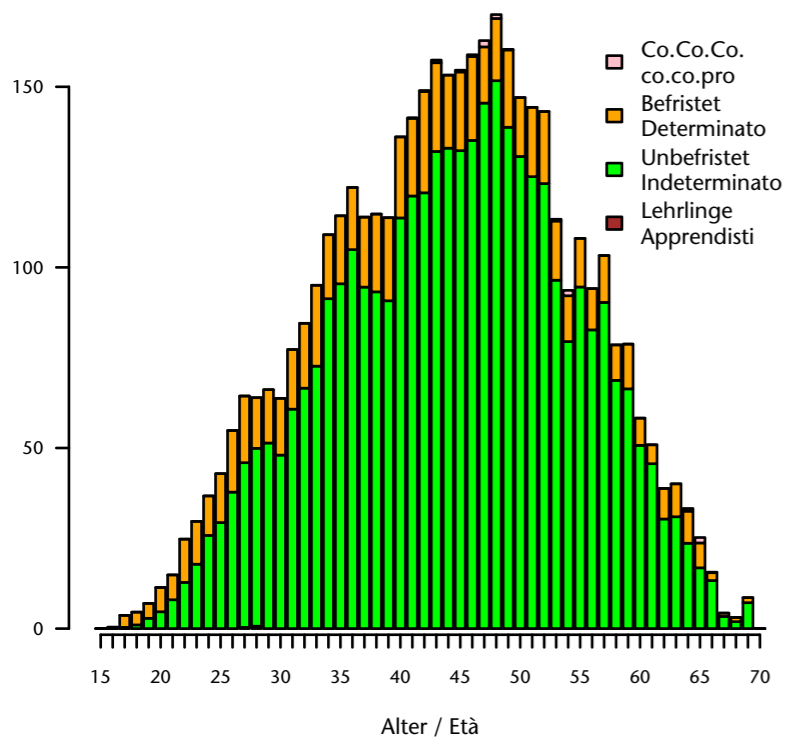
Entwicklung Monatsbestand von 2009-2016
Andamento media mensile 2009-2016




nach Staatsbürgerschaft und Alter - Jahr 2016
per cittadinanza ed età - anno 2016



nach Vertragsdauer und Alter - Jahr 2016
per durata del contratto ed età - anno 2016



nach Wirtschaftssektor - Jahr 2016
per settore economico - anno 2016



Jahresbestand/Media annua 2016: 4.360
Anteil/Quota: 22,1 je/ogni 1.000
Anteil Männer/Quota uomini: 97 %
Anteil Frauen/Quota donne: 2,9 %

Durchschnittsalter/Età media: 44,5
Männer/Uomini: 44,6
Frauen/Donne: 43,4

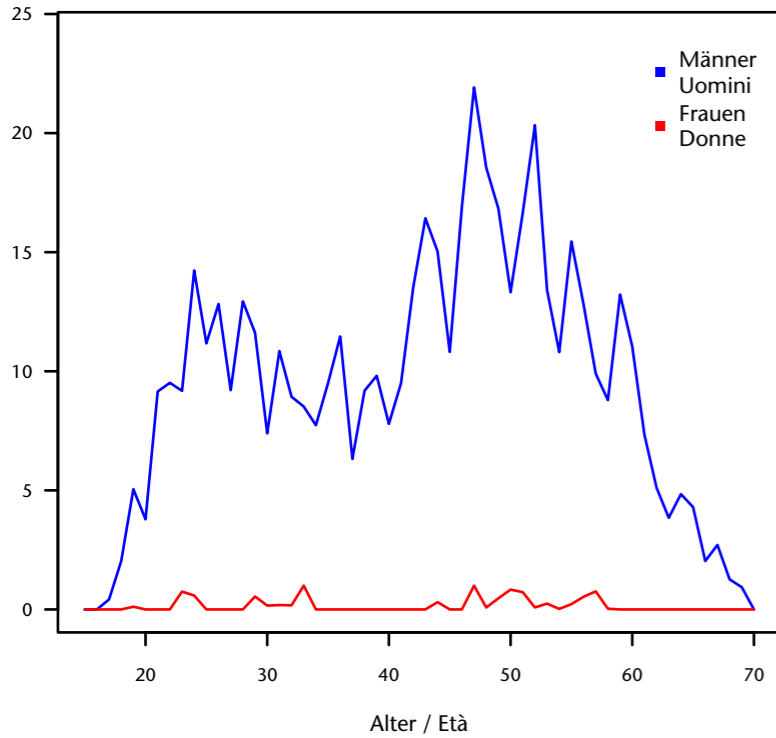
Staatsbürgerschaft/Cittadinanza:
Italien/Italia: 80 %
EU15-Bürger/Cittadini dell'UE15: 4,1 %
Bürger aus den neuen EU-Ländern/
Cittadini dei nuovi Paesi comunitari: 5,5 %
Nicht-Eu-Bürger/Cittadini extracomunitari: 10,4 %

Anteil unbefristet/Quota indeterminato: 82,8 %
Anteil Lehrlinge/Quota apprendisti: 0 %

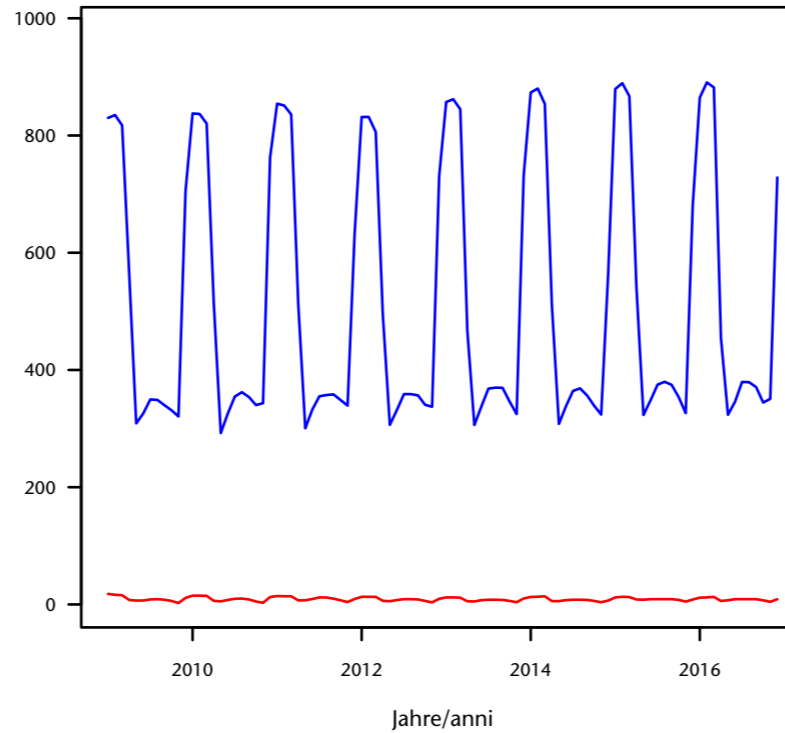
Wichtigster Sektor/Settore più importante:
[H] Verkehr und Lagerei/Trasporto e magazzinaggio : 58,4 %

Seilbahntechniker Tecnico di impianti funiviari

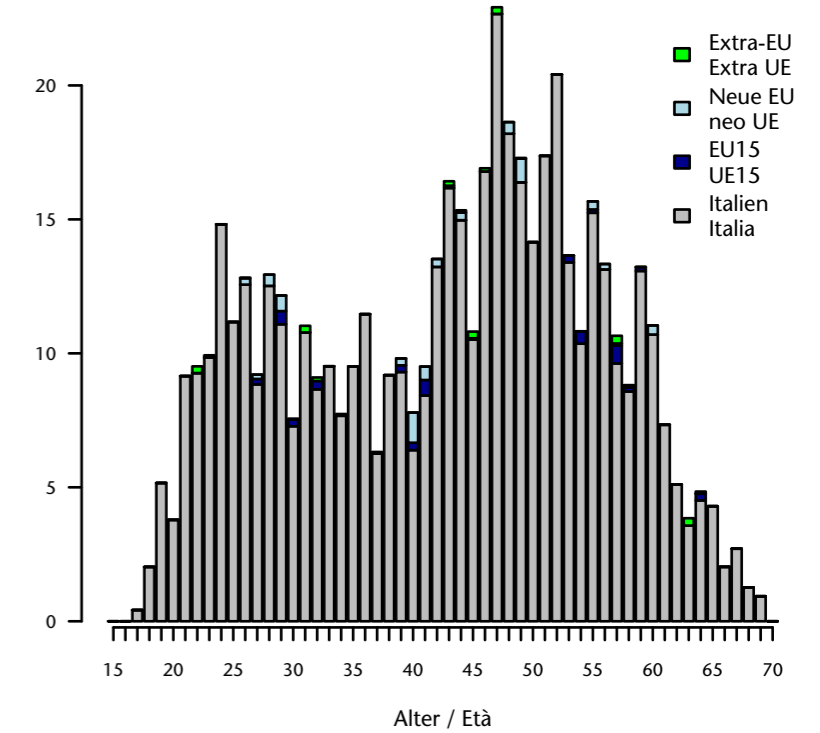
nach Geschlecht und Alter - Jahr 2016
per età e sesso - anno 2016



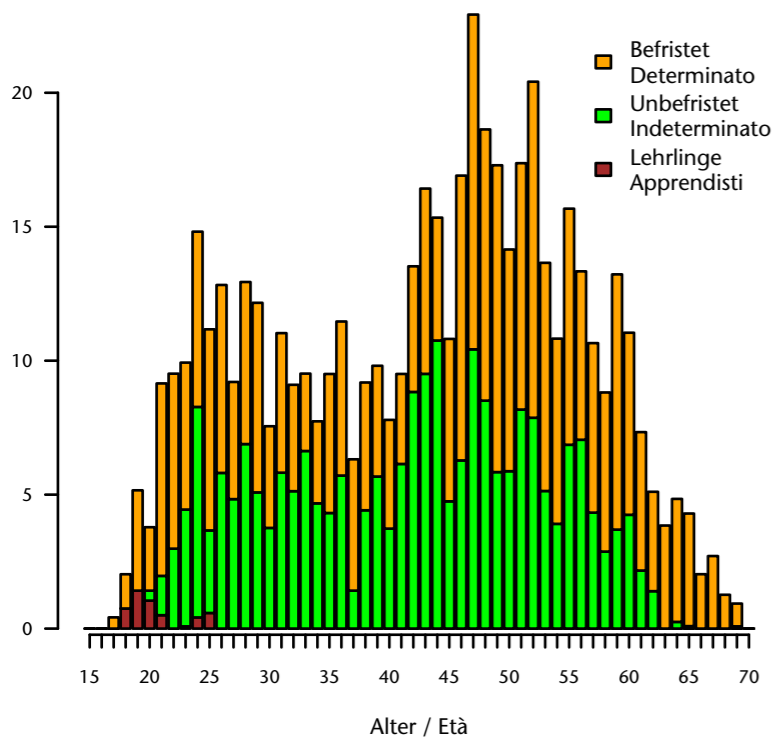
Entwicklung Monatsbestand von 2009-2016
Andamento media mensile 2009-2016



nach Staatsbürgerschaft und Alter - Jahr 2016
per cittadinanza ed età - anno 2016



nach Vertragsdauer und Alter - Jahr 2016
per durata del contratto ed età - anno 2016



nach Wirtschaftssektor - Jahr 2016
per settore economico - anno 2016



Jahresbestand/Media annua 2016: 535
 Anteil/Quota: 2,7 je/ogni 1.000
 Anteil Männer/Quota uomini: 98,3 %
 Anteil Frauen/Quota donne: 1,7 %

Durchschnittsalter/Età media: 43,2
 Männer/Uomini: 43,2
 Frauen/Donne: 42,4

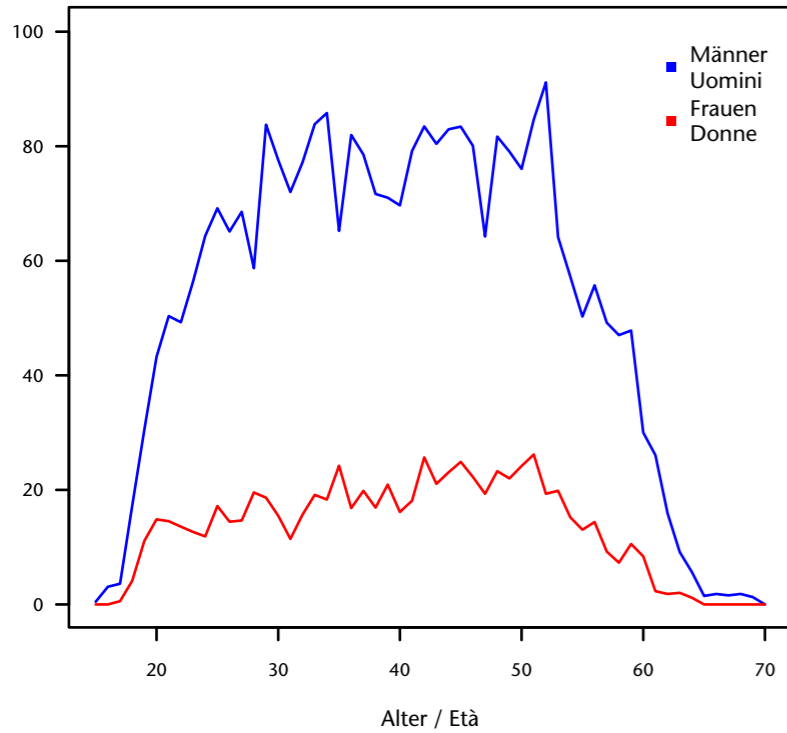
Staatsbürgerschaft/Cittadinanza:
 Italien/Italia: 97,5 %
 EU15-Bürger/Cittadini dell'UE15: 0,8 %
 Bürger aus den neuen EU-Ländern/
 Cittadini dei nuovi Paesi comunitari: 1,2 %
 Nicht-Eu-Bürger/Cittadini extracomunitari: 0,5 %

Anteil unbefristet/Quota indeterminato: 42,8 %
 Anteil Lehrlinge/Quota apprendisti: 0,9 %

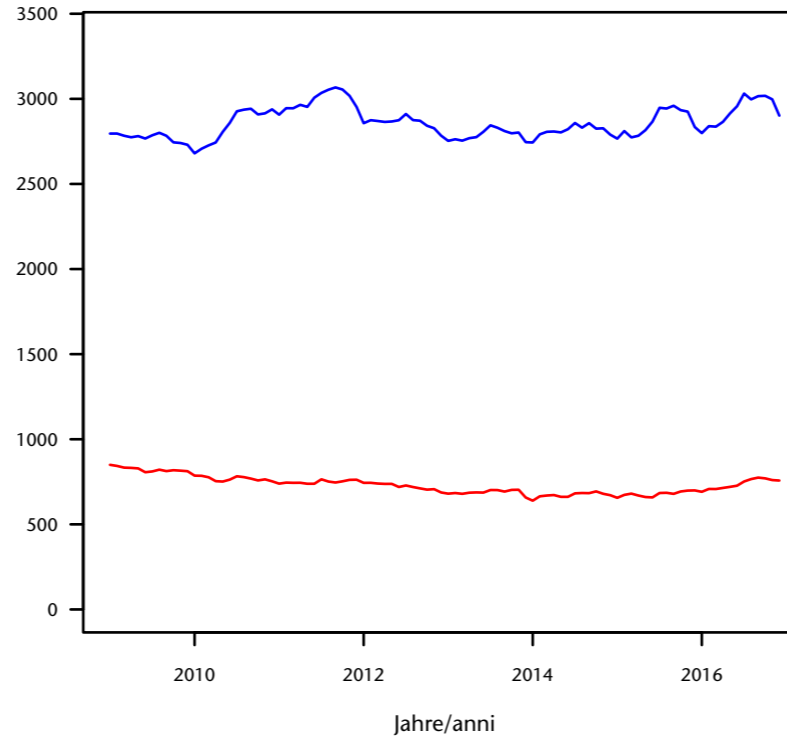
Wichtigster Sektor/Settore più importante:
 [H] Verkehr und Lagerei/Trasporto e magazzinaggio : 76,8 %

Berufe in der Industrie Professioni nell'industria

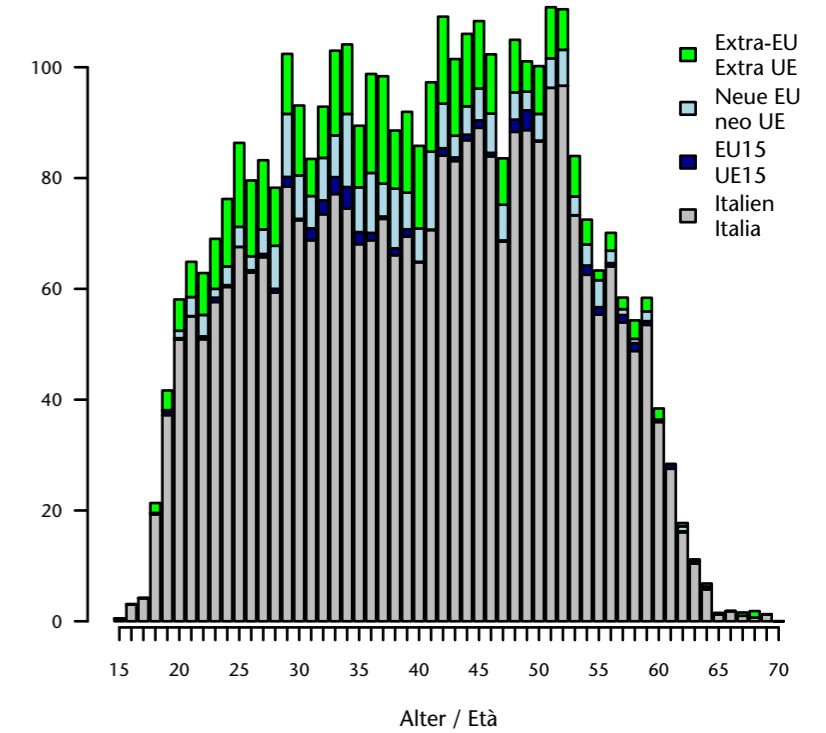
nach Geschlecht und Alter - Jahr 2016
per età e sesso - anno 2016



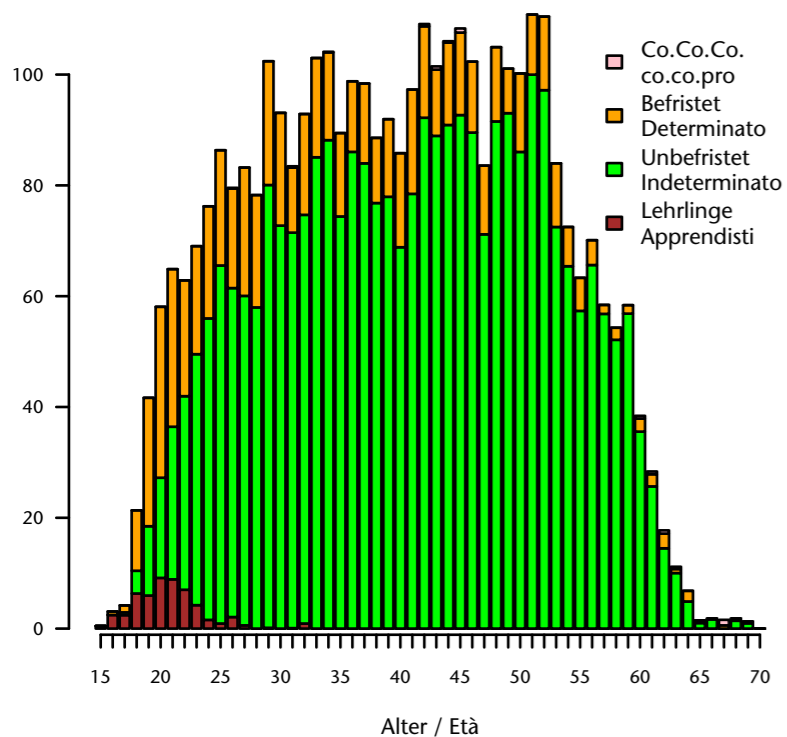
Entwicklung Monatsbestand von 2009-2016
Andamento media mensile 2009-2016



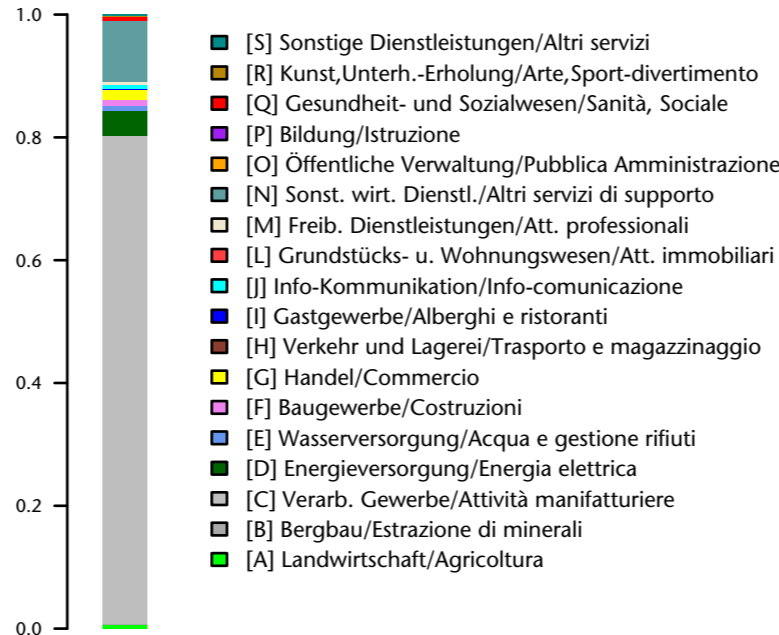
nach Staatsbürgerschaft und Alter - Jahr 2016
per cittadinanza ed età - anno 2016



nach Vertragsdauer und Alter - Jahr 2016
per durata del contratto ed età - anno 2016



nach Wirtschaftssektor - Jahr 2016
per settore economico - anno 2016



Jahresbestand/Media annua 2016: 3.668
Anteil/Quota: 18,6 je/ogni 1.000
Anteil Männer/Quota uomini: 79,9 %
Anteil Frauen/Quota donne: 20,1 %

Durchschnittsalter/Età media: 40,4
Männer/Uomini: 40,4
Frauen/Donne: 40,4

Staatsbürgerschaft/Cittadinanza:
Italien/Italia: 81,4 %
EU15-Bürger/Cittadini dell'UE15: 1,2 %
Bürger aus den neuen EU-Ländern/
Cittadini dei nuovi Paesi comunitari: 6,3 %
Nicht-Eu-Bürger/Cittadini extracomunitari: 11,2 %

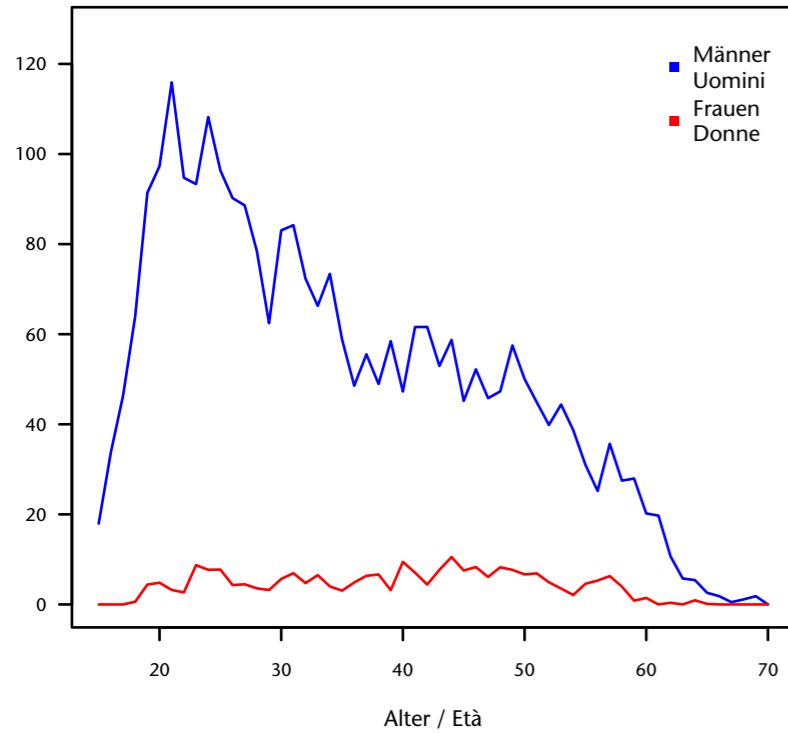
Anteil unbefristet/Quota indeterminato: 81 %
Anteil Lehrlinge/Quota apprendisti: 1,5 %

Wichtigster Sektor/Settore più importante:
[C] Verarb. Gewerbe/Attività manifatturiere : 79,5 %

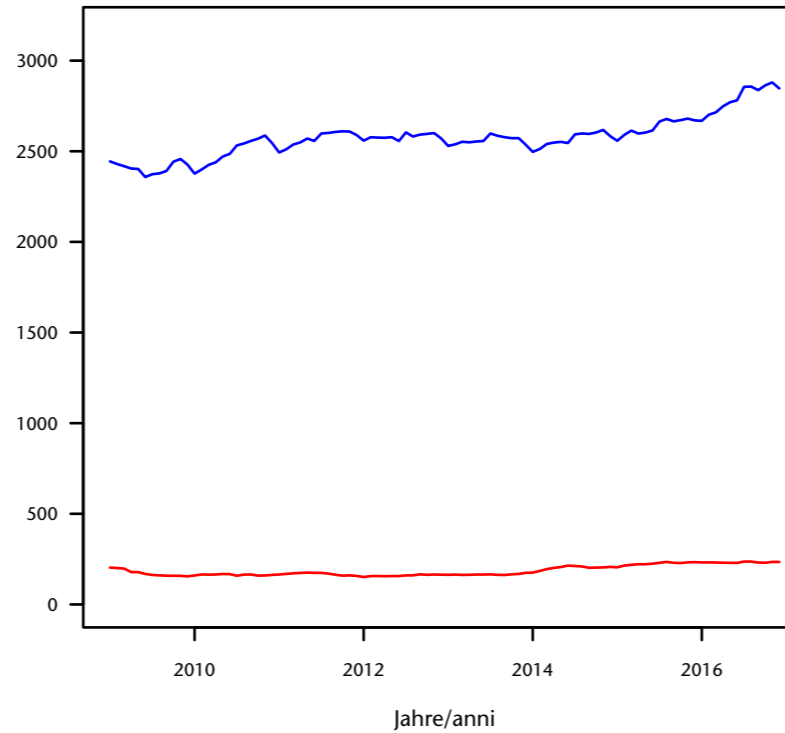
Metallarbeiter und Berufe im Bereich Metall

Operaio metallurgico e professioni nel metallmeccanico

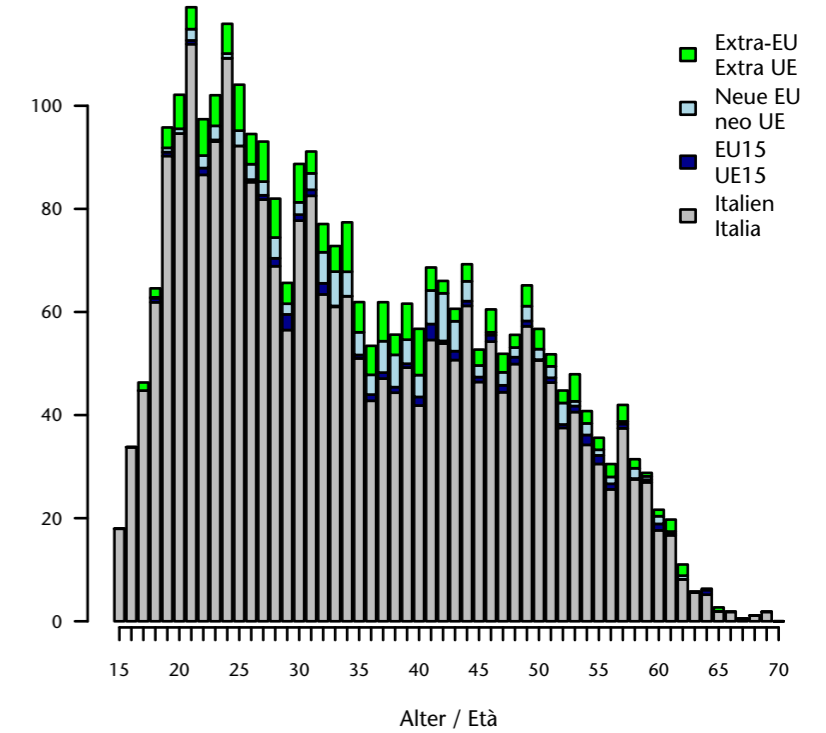
nach Geschlecht und Alter - Jahr 2016
per età e sesso - anno 2016



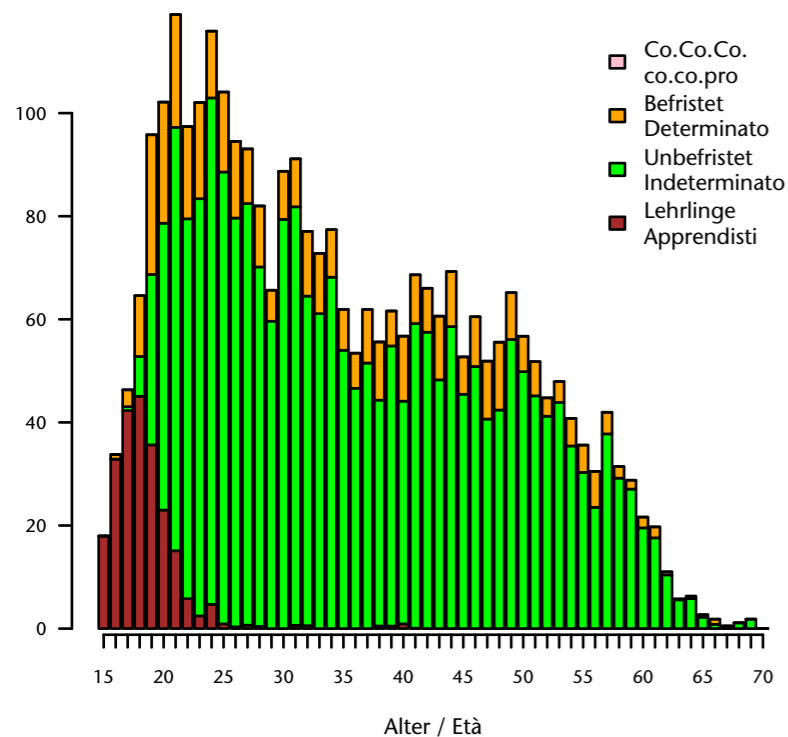
Entwicklung Monatsbestand von 2009-2016
Andamento media mensile 2009-2016



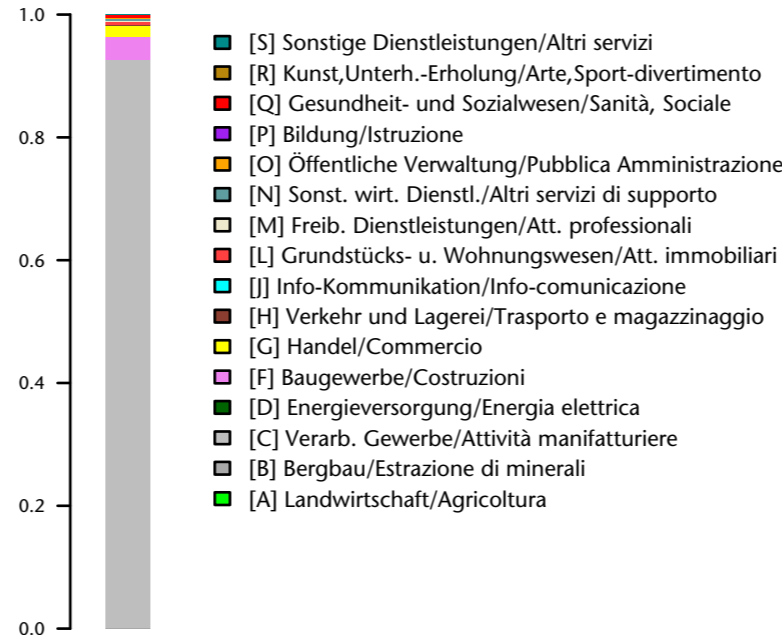
nach Staatsbürgerschaft und Alter - Jahr 2016
per cittadinanza ed età - anno 2016



nach Vertragsdauer und Alter - Jahr 2016
per durata del contratto ed età - anno 2016



nach Wirtschaftssektor - Jahr 2016
per settore economico - anno 2016



Jahresbestand/Media annua 2016: 3.026
Anteil/Quota: 15,4 je/ogni 1.000
Anteil Männer/Quota uomini: 92,3 %
Anteil Frauen/Quota donne: 7,7 %

Durchschnittsalter/Età media: 35,4
Männer/Uomini: 35
Frauen/Donne: 39,8

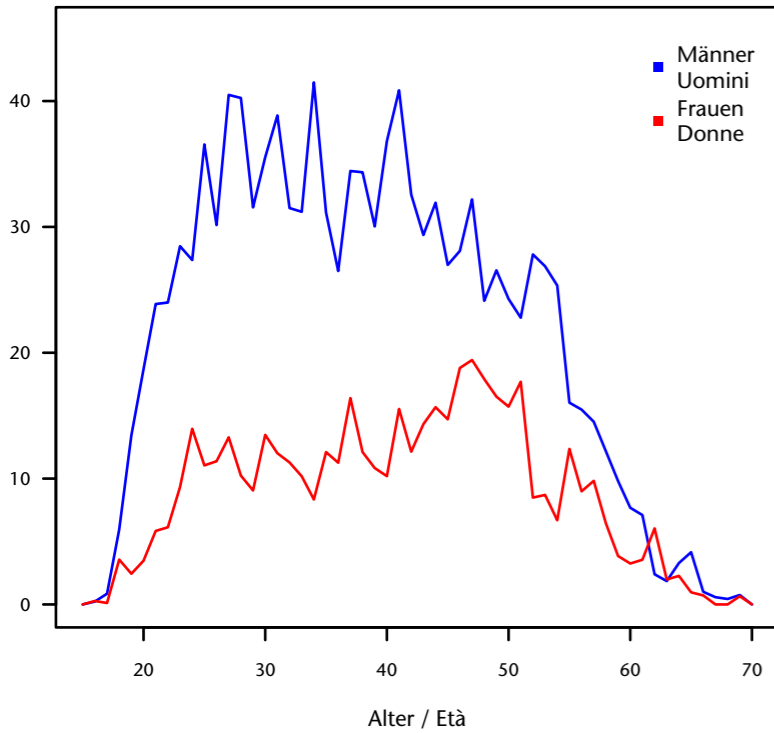
Staatsbürgerschaft/Cittadinanza:
Italien/Italia: 87,3 %
EU15-Bürger/Cittadini dell'UE15: 1,5 %
Bürger aus den neuen EU-Ländern/
Cittadini dei nuovi Paesi comunitari: 4,4 %
Nicht-Eu-Bürger/Cittadini extracomunitari: 6,8 %

Anteil unbefristet/Quota indeterminato: 77,6 %
Anteil Lehrlinge/Quota apprendisti: 7,6 %

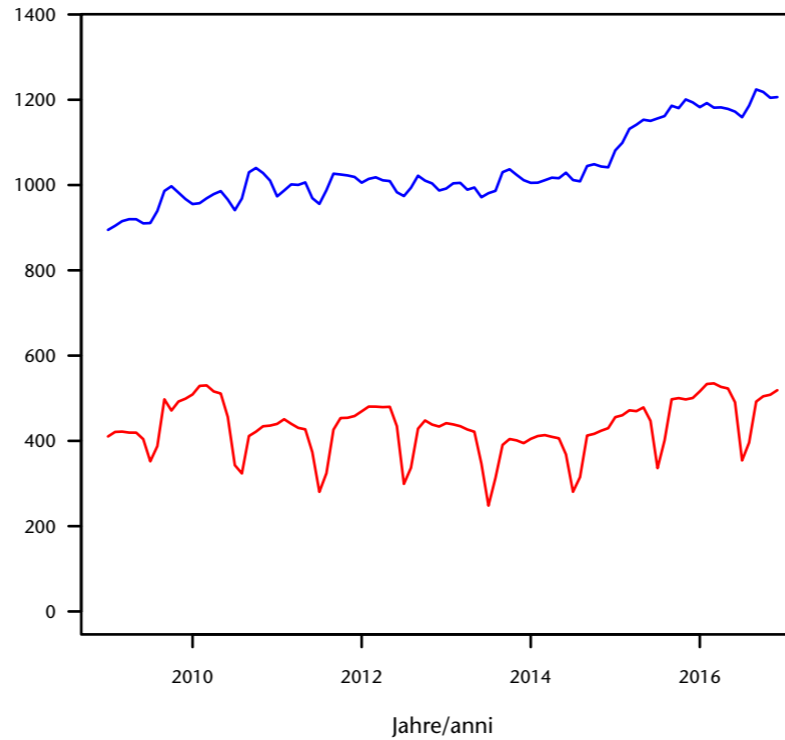
Wichtigster Sektor/Settore più importante:
[C] Verarb. Gewerbe/Attività manifatturiere : 92,5 %

Hilfskräfte für die Verpackung und Lagerhaltung Personale ausiliario addetto all'imballaggio e al magazzino

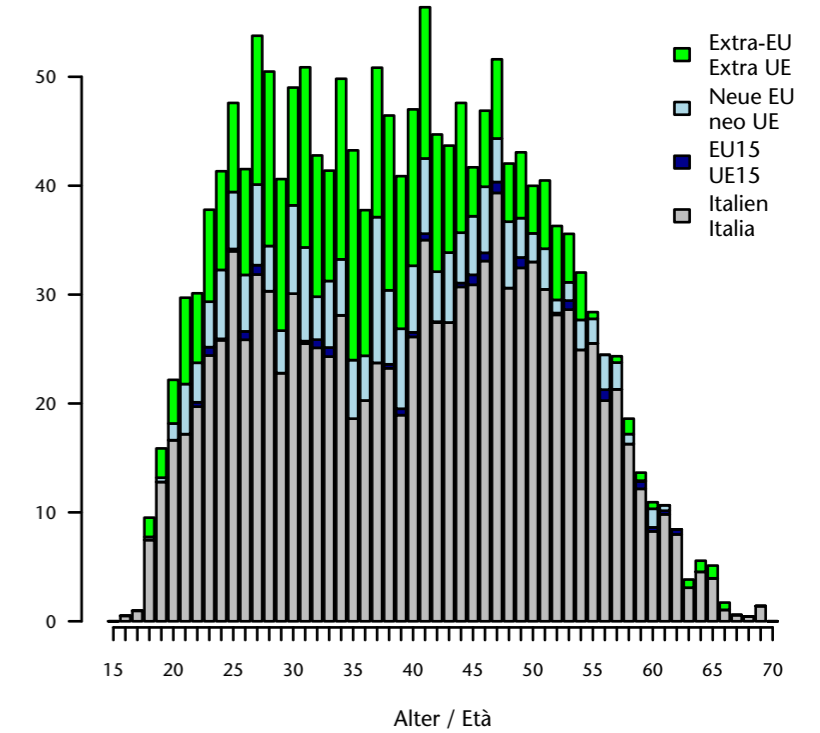
nach Geschlecht und Alter - Jahr 2016
per età e sesso - anno 2016



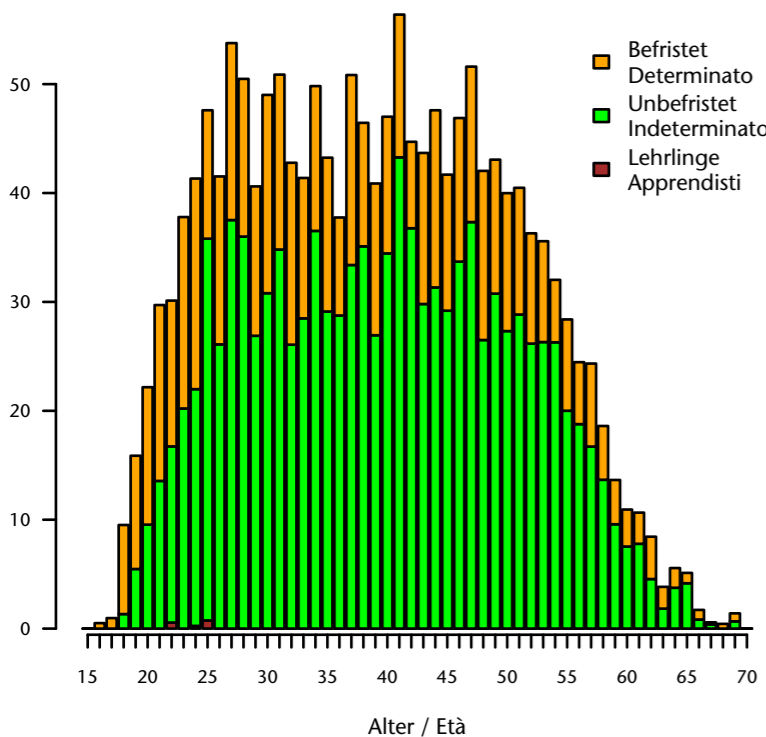
Entwicklung Monatsbestand von 2009-2016
Andamento media mensile 2009-2016




nach Staatsbürgerschaft und Alter - Jahr 2016
per cittadinanza ed età - anno 2016



nach Vertragsdauer und Alter - Jahr 2016
per durata del contratto ed età - anno 2016



nach Wirtschaftssektor - Jahr 2016
per settore economico - anno 2016



Jahresbestand/Media annua 2016: 1.682
Anteil/Quota: 8,5 je/ogni 1.000
Anteil Männer/Quota uomini: 70,8 %
Anteil Frauen/Quota donne: 29,3 %

Durchschnittsalter/Età media: 39,4
Männer/Uomini: 38,6
Frauen/Donne: 41,2

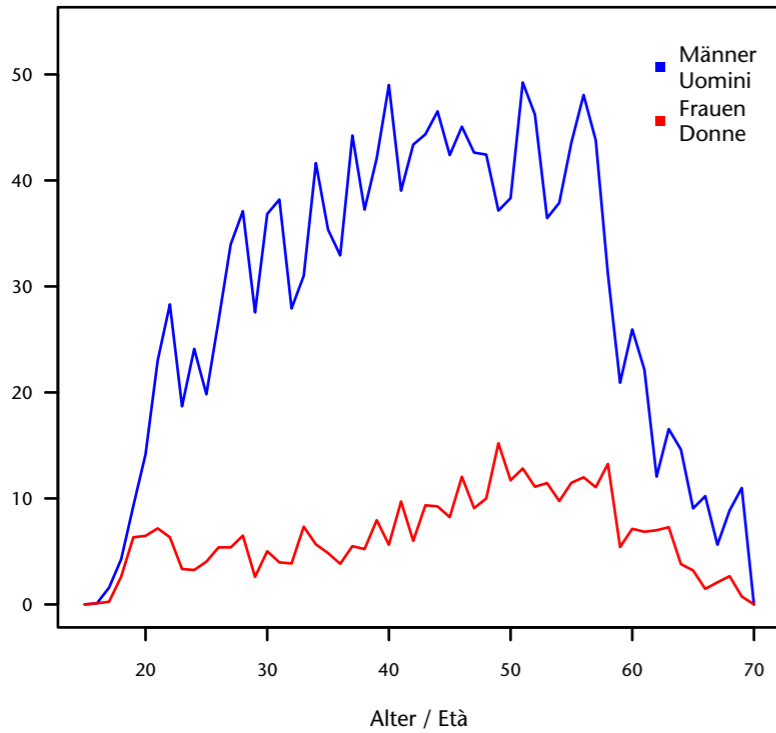
Staatsbürgerschaft/Cittadinanza:
Italien/Italia: 65,6 %
EU15-Bürger/Cittadini dell'UE15: 0,9 %
Bürger aus den neuen EU-Ländern/
Cittadini dei nuovi Paesi comunitari: 11,5 %
Nicht-Eu-Bürger/Cittadini extracomunitari: 22,1 %

Anteil unbefristet/Quota indeterminato: 67,6 %
Anteil Lehrlinge/Quota apprendisti: 0,1 %

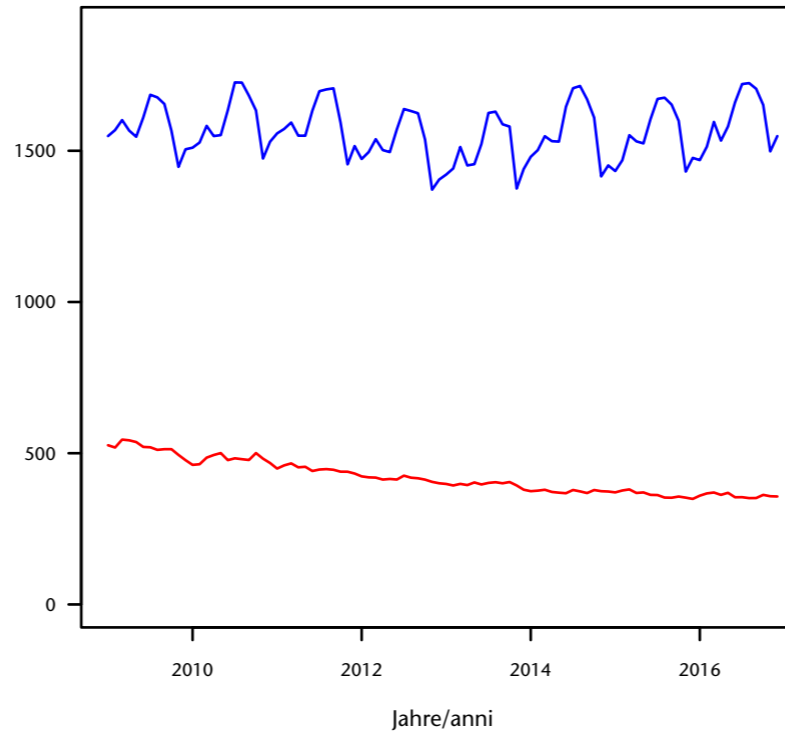
Wichtigster Sektor/Settore più importante:
[C] Verarb. Gewerbe/Attività manifatturiere : 33,5 %

Allgemeine Hilfskräfte Personale non qualificato

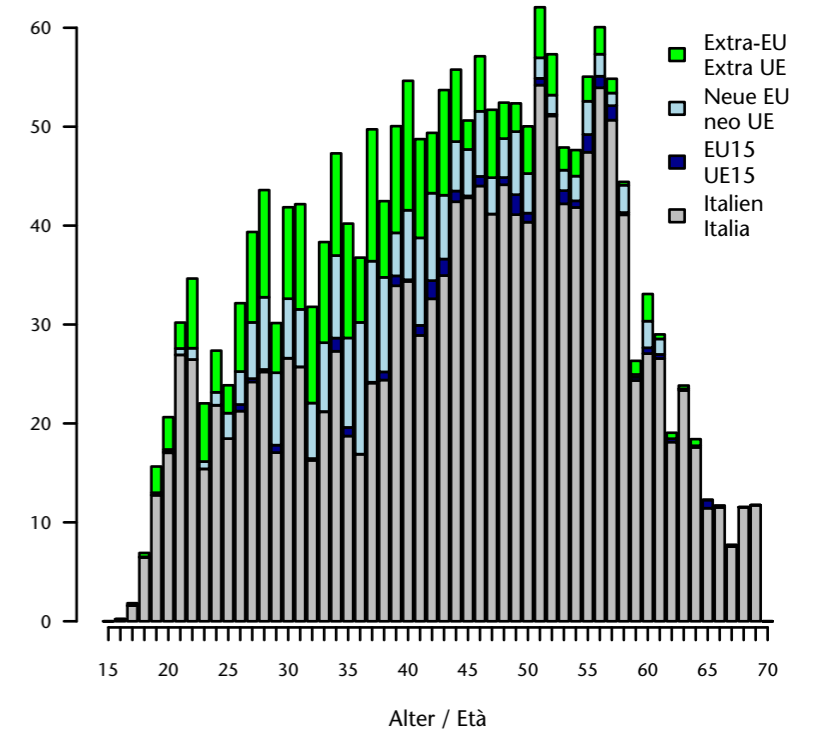
nach Geschlecht und Alter - Jahr 2016
per età e sesso - anno 2016



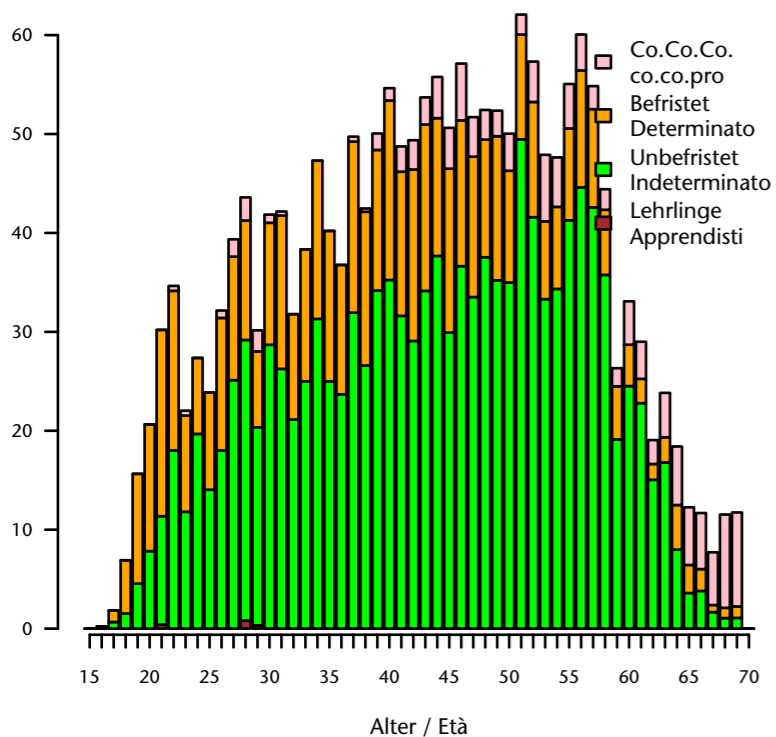
Entwicklung Monatsbestand von 2009-2016
Andamento media mensile 2009-2016




nach Staatsbürgerschaft und Alter - Jahr 2016
per cittadinanza ed età - anno 2016



nach Vertragsdauer und Alter - Jahr 2016
per durata del contratto ed età - anno 2016



nach Wirtschaftssektor - Jahr 2016
per settore economico - anno 2016



Jahresbestand/Media annua 2016: 1.960
Anteil/Quota: 9,9 je/ogni 1.000
Anteil Männer/Quota uomini: 81,6 %
Anteil Frauen/Quota donne: 18,4 %

Durchschnittsalter/Età media: 43,7
Männer/Uomini: 43,4
Frauen/Donne: 45,3

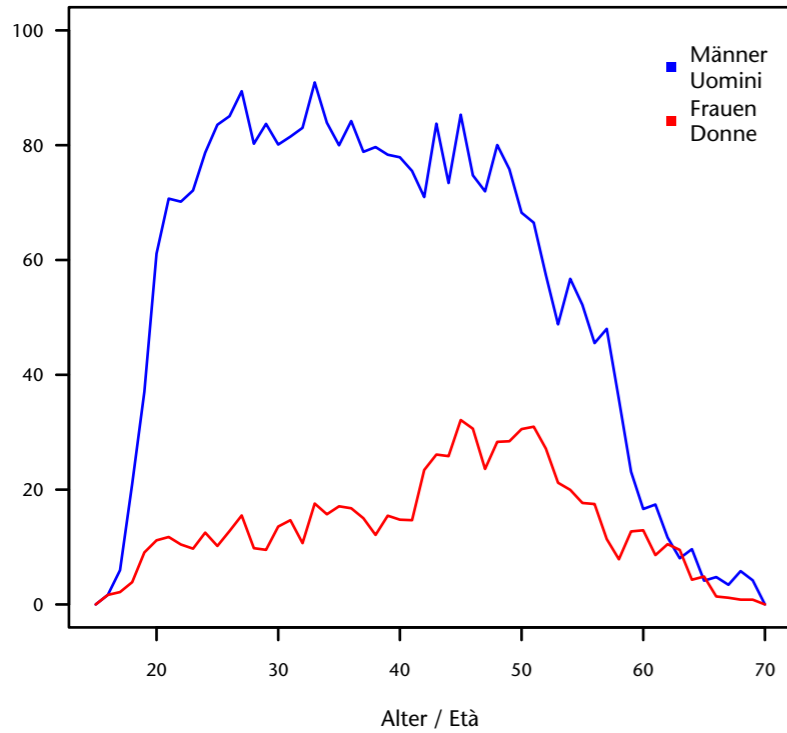
Staatsbürgerschaft/Cittadinanza:
Italien/Italia: 75 %
EU15-Bürger/Cittadini dell'UE15: 1,4 %
Bürger aus den neuen EU-Ländern/
Cittadini dei nuovi Paesi comunitari: 10,2 %
Nicht-Eu-Bürger/Cittadini extracomunitari: 13,4 %

Anteil unbefristet/Quota indeterminato: 64,8 %
Anteil Lehrlinge/Quota apprendisti: 0,1 %

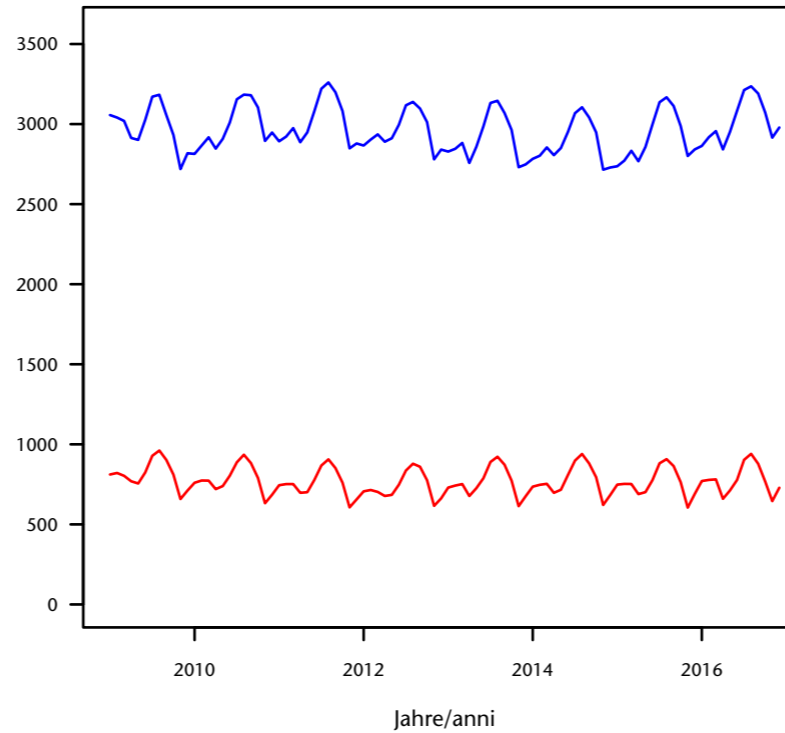
Wichtigster Sektor/Settore più importante:
[C] Verarb. Gewerbe/Attività manifatturiere : 23,2 %

Allgemeiner Hilfsarbeiter Operaio generico

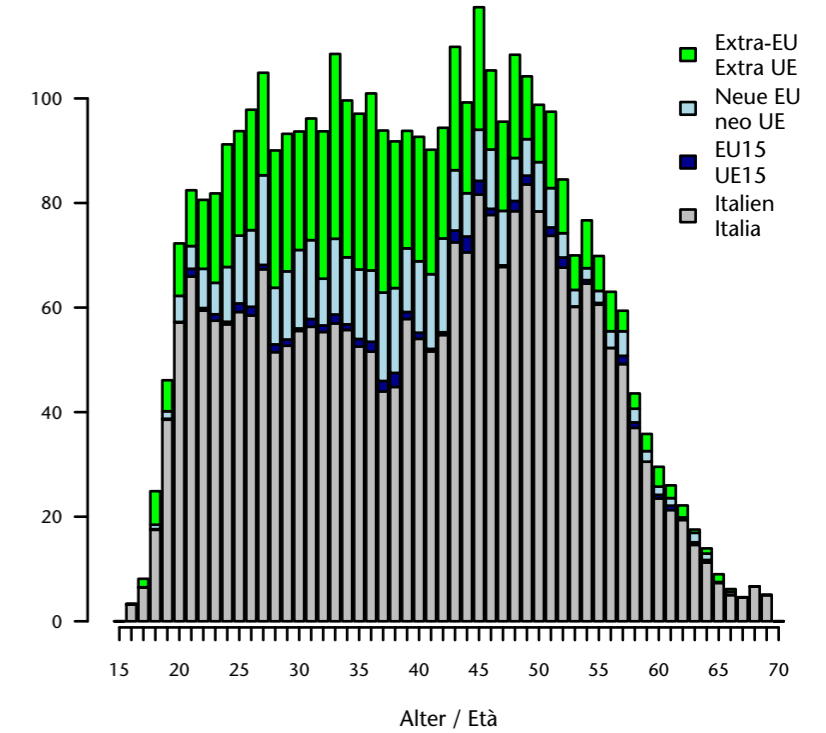
nach Geschlecht und Alter - Jahr 2016
per età e sesso - anno 2016



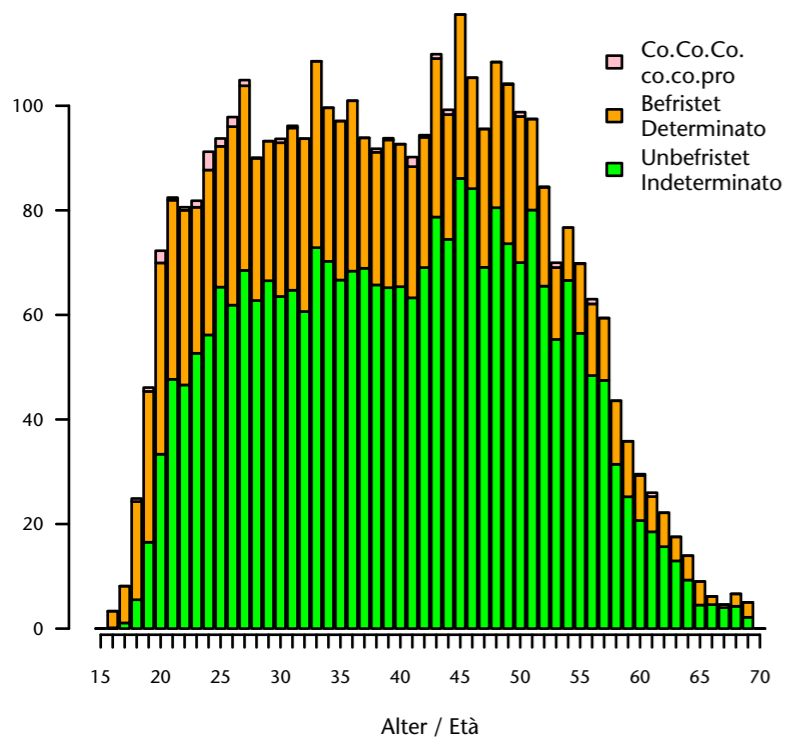
Entwicklung Monatsbestand von 2009-2016
Andamento media mensile 2009-2016




nach Staatsbürgerschaft und Alter - Jahr 2016
per cittadinanza ed età - anno 2016



nach Vertragsdauer und Alter - Jahr 2016
per durata del contratto ed età - anno 2016



nach Wirtschaftssektor - Jahr 2016
per settore economico - anno 2016



Jahresbestand/Media annua 2016: 3.797
Anteil/Quota: 19,3 je/ogni 1.000
Anteil Männer/Quota uomini: 79,5 %
Anteil Frauen/Quota donne: 20,5 %

Durchschnittsalter/Età media: 39,7
Männer/Uomini: 38,7
Frauen/Donne: 43,3

Staatsbürgerschaft/Cittadinanza:
Italien/Italia: 67,6 %
EU15-Bürger/Cittadini dell'UE15: 1,3 %
Bürger aus den neuen EU-Ländern/
Cittadini dei nuovi Paesi comunitari: 10,7 %
Nicht-Eu-Bürger/Cittadini extracomunitari: 20,4 %

Anteil unbefristet/Quota indeterminato: 69,5 %
Anteil Lehrlinge/Quota apprendisti: 0 %

Wichtigster Sektor/Settore più importante:
[C] Verarb. Gewerbe/Attività manifatturiere : 33,9 %