

**29**

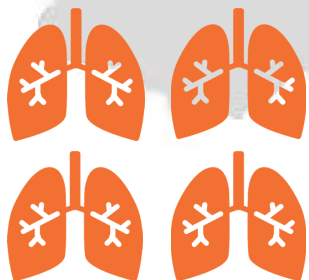
CHRONISCH KRANKE  
MALATI CRONICI

**15**

BLUTHOCHDRUCK  
IPERTESI

**6**

TUMORE  
TUMORI



**4**

ATEMWEGSKRANKUNGEN  
MALATTIE RESPIRATORIE



**4**

DIABETIKER  
DIABETICI

**JE/OGNI 100 SÜDTIROLER/ALTOATESINI**

# GESUNDHEIT IN ZAHLEN - 2016



1

## Notaufnahme

266.000 Zugänge/Jahr

730 Zugänge/Tag



2

## Fachärztliche Leistungen/ Visiten

22.500 Tag

2.900 Tag



3

## Medikamente

3.000.000 Rezepte/Jahr

8.200 Rezepte/Tag



4

## Aufenthalte

230 Entlassungen/Tag

1.600 Aufenthaltstage/  
Tag



5

## Rehabilitation

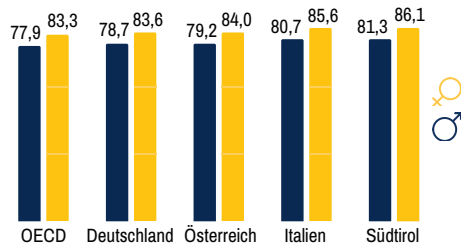
10 Aufenthalte/Tag

190 Aufenthaltstage /  
Tag

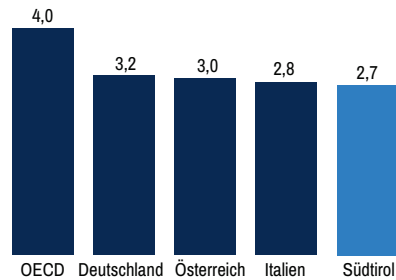


# GESUNDHEIT IN ZAHLEN 2016


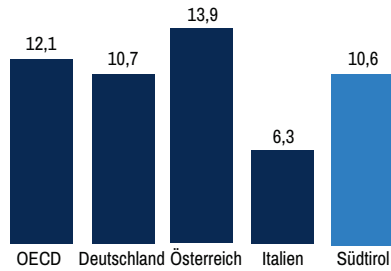
## Lebenserwartung



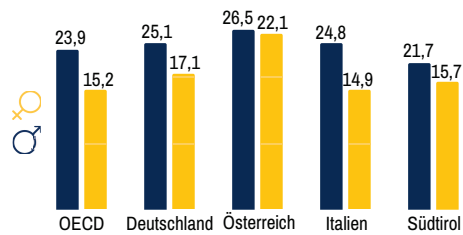
## Säuglingssterblichkeit (pro 1.000 Geborenen)




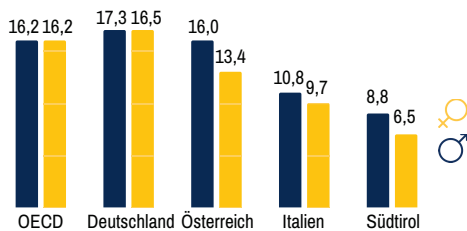
## Suizide (pro 100.000 Einwohner)



## Rauchgewohnheit (%)

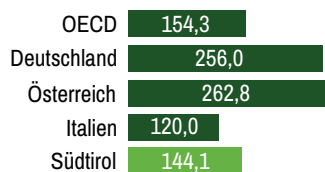


## Adipositas (%)



# GESUNDHEITSDIENST IN ZAHLEN 2016

## ENTLASSUNGEN

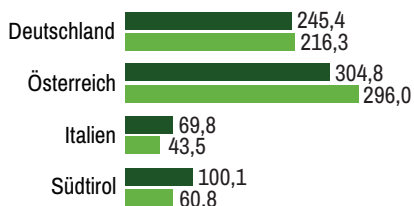


Krankenhausentlassungen von  
Akutkranken  
(pro 1.000 Einwohner)

## CHRONIZITÄT



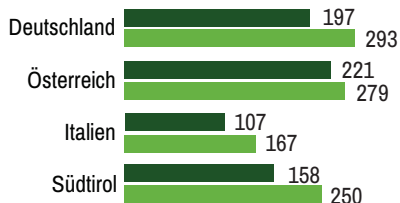
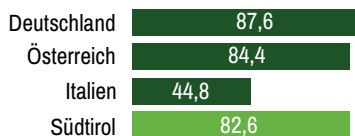
Aufenthalte wegen **Atemwegs-**  
**erkrankungen** und **Diabetes**  
(pro 1.000 Einwohner)



## QUALITÄT

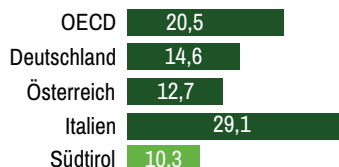


Oberschenkelbruch innerhalb  
von zwei Tagen (%)



Protheseneingriffe:  
**Knie** und **Hüfte**  
(pro 100.000 Einwohner)

## ANGEMESSENHEIT



Einnahme von Antibiotika  
(Tägliche Dosen pro 1.000 Einwohner)