

Digitale Zukunft in Südtirol

Il futuro digitale in Alto Adige

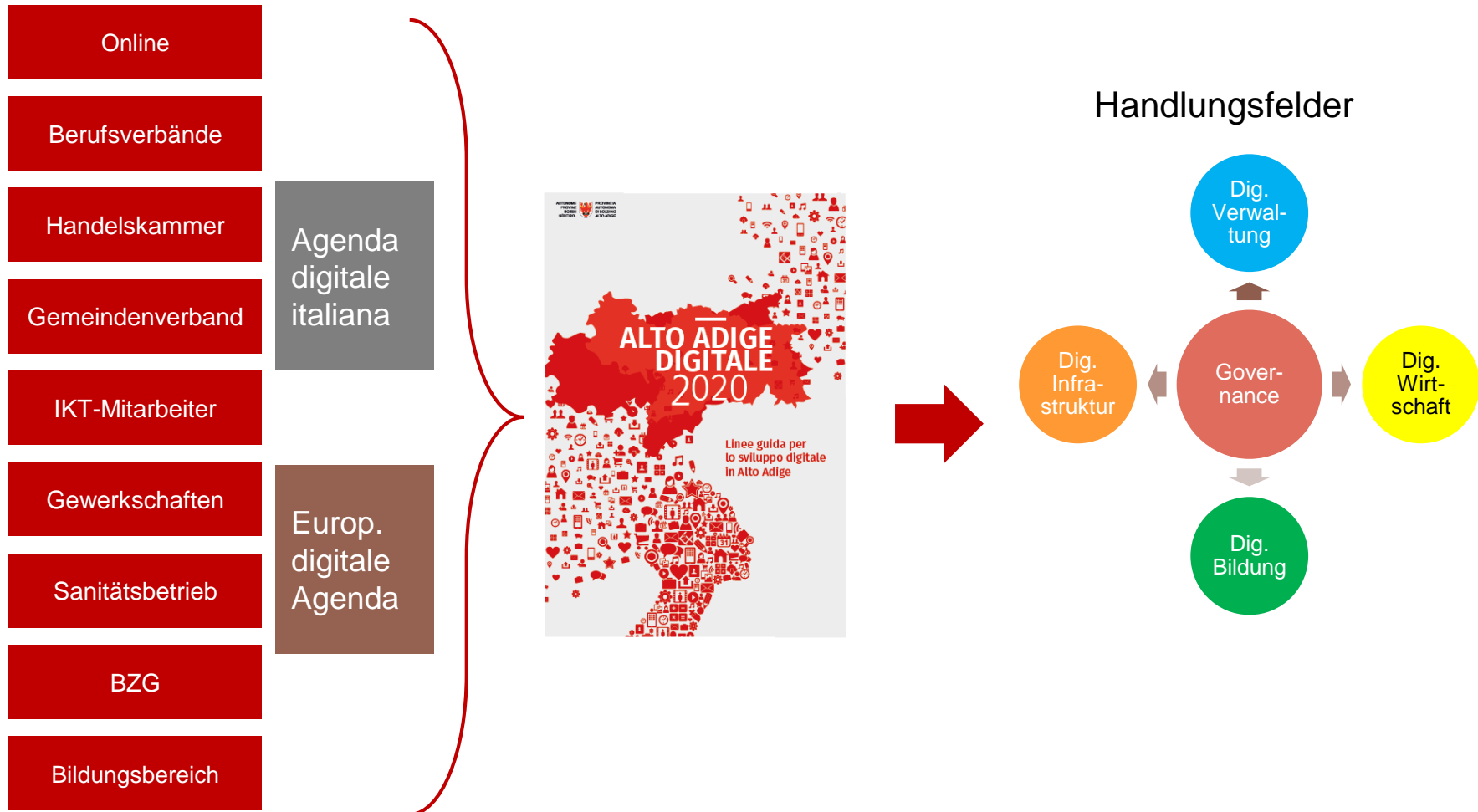
Landesrätin/Assessora Waltraud Deeg
Bozen/Bolzano, 15.11.2017



Digitales Südtirol



IT-Strategie „Südtirol Digital 2020“



Stufenweiser Ausbau

Schnelle Abdeckungen
mit **Funklösungen**
(Land – 2005-2009)

Mittelfristige Abdeckung
über **ADSL**
(Land – 2010-2016)

Langfristige Abdeckung
mit
Glasfaserverbindungen
(Gemeinden und Land)

3-Säulen-Strategie



Nutzung von Synergien beim
Infrastrukturausbau

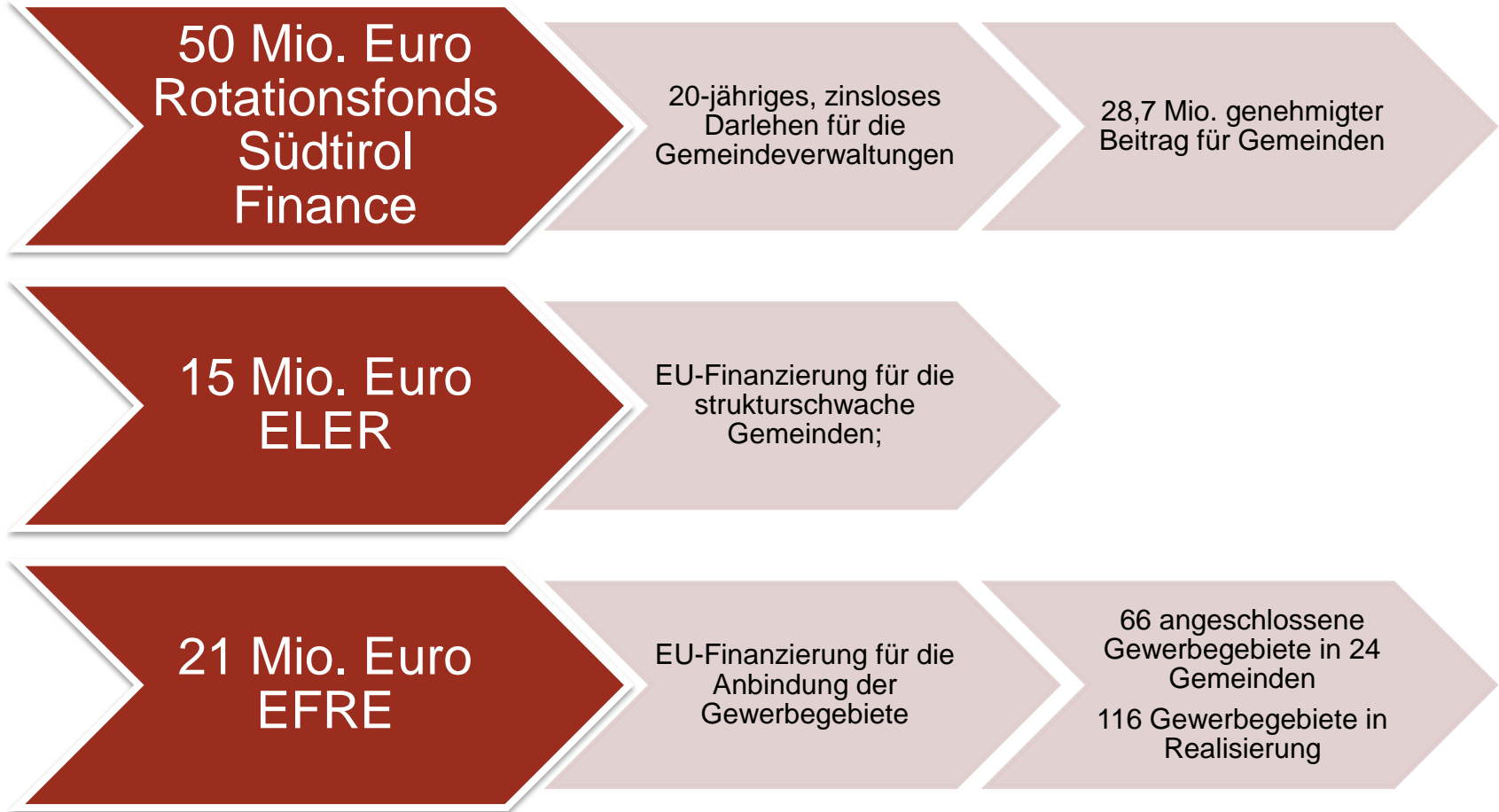


Sinnvoller Mix von
Breitbandtechnologien

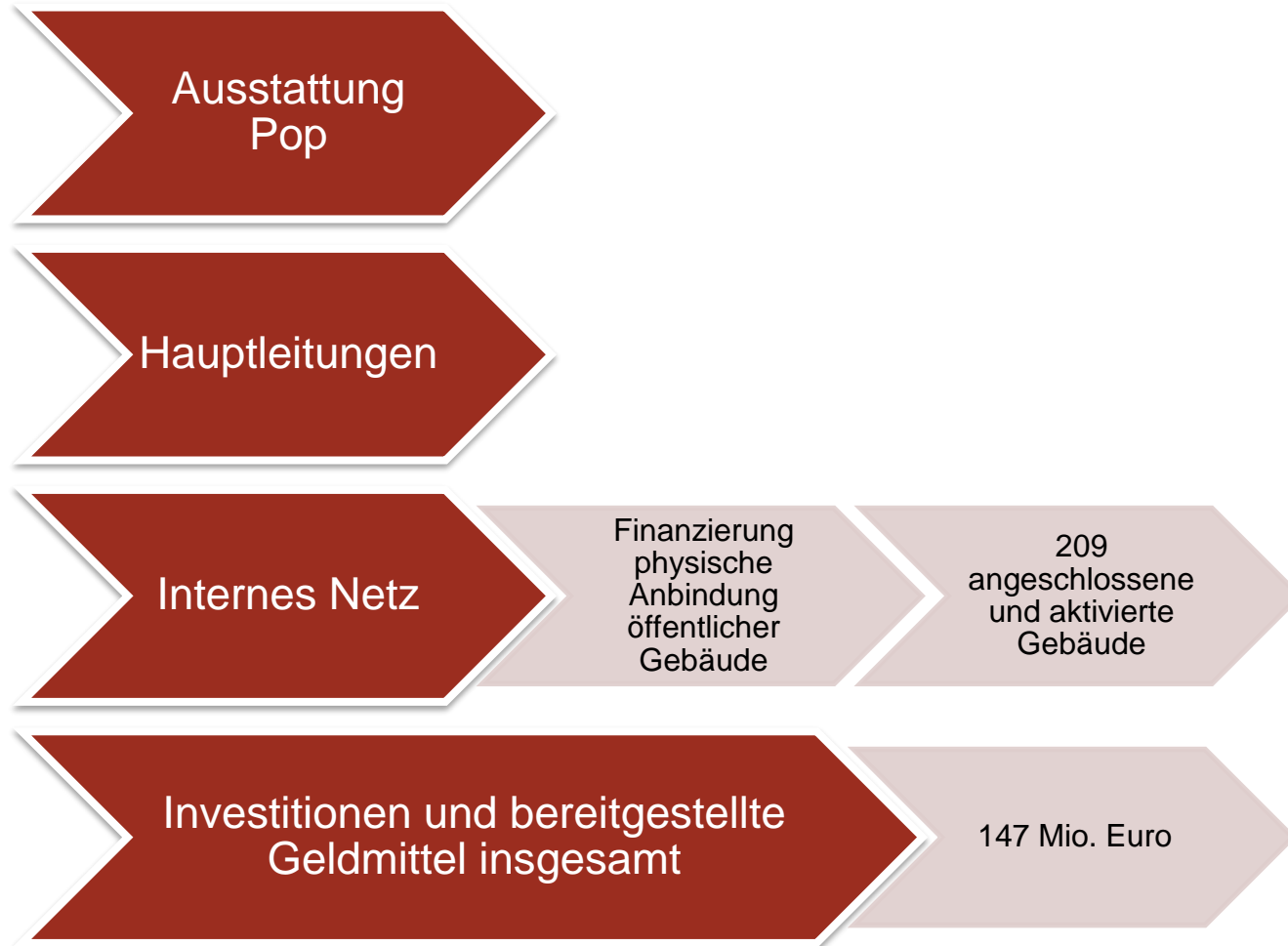


Ausschöpfung finanzieller
Fördermaßnahmen

Finanzierungsmöglichkeiten für Gemeinden seit 2014



Zusätzliche Investitionen Land

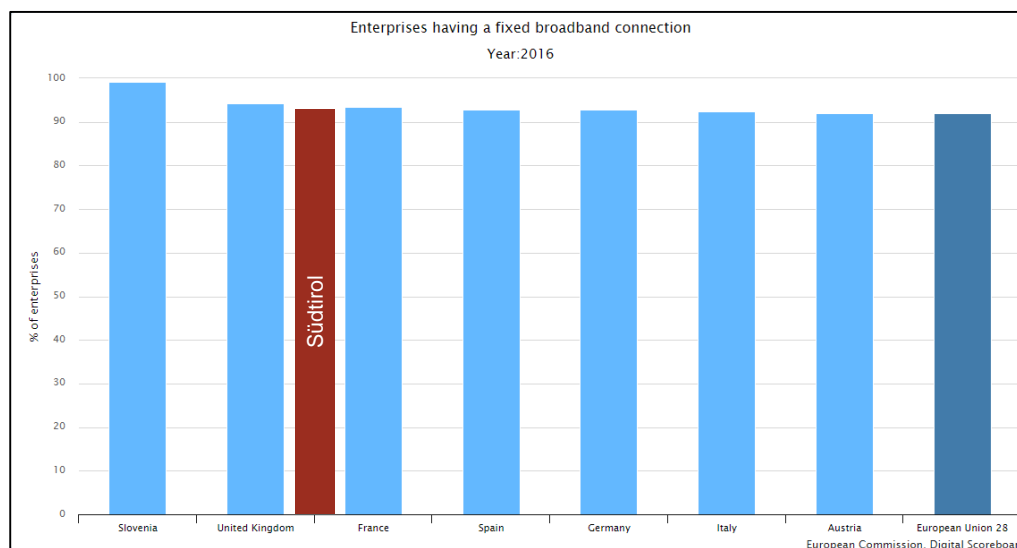


Konnektivität – Breitband



| Wirtschaftsbereich | Feste Breitband Verbindung - DSL, Kabel, FTTH, WiFi, WiMax | Mobile Breitband Verbindung (3/4G, HSDPA, etc.) | Breitband Verbindung fest oder mobil |
|--|--|---|--------------------------------------|
| Verarbeitendes Gewerbe | 87,2% | 74,1% | 97,3% |
| Energieversorgung | 95,0% | 80,1% | 95,0% |
| Baugewerbe | 90,8% | 71,7% | 90,8% |
| Dienstleistungsbereich (ohne Finanzdienstleistungen) | 96,4% | 70,4% | 99,7% |
| Gesamt | 93,8% | 71,5% | 97,8% |

Quelle: ASTAT – Internet Aktivitäten Bürger und Unternehmen 2015-2016
 Prozentwerte auf die Gesamtheit der Unternehmer mit mindestens 10 Angestellte



Konnektivität - Downloadgeschwindigkeit



Vertraglich vorgesehene maximale Downloadgeschwindigkeit

| Wirtschaftsbereich | Unter 2Mbit/s | Zwischen 2Mbit/s und 10Mbit/s | Zwischen 10Mbit/s und 30Mbit/s | Zwischen 30Mbit/s und 100Mbit/s | Über 100 Mbit/s |
|--|---------------|-------------------------------|--------------------------------|---------------------------------|-----------------|
| Verarbeitendes Gewerbe | 12,7 | 39,2 | 34,2 | 10,0 | 3,9 |
| Energieversorgung | 5,3 | 50,0 | 20,9 | 23,9 | 0,0 |
| Baugewerbe | 8,4 | 49,0 | 32,1 | 8,9 | 1,7 |
| Dienstleistungsbereich (ohne Finanzdienstleistungen) | 2,0 | 32,0 | 49,0 | 14,1 | 2,9 |
| Gesamt | 4,8 | 36,0 | 43,5 | 12,8 | 2,9 |

Quelle: ASTAT – Internet Aktivitäten Bürger und Unternehmen 2015-2016
Prozentwerte auf die Gesamtheit der Unternehmer mit mindestens 10 Angestellte



Digitale Zukunft in Südtirol

Il futuro digitale in Alto Adige

Landesrätin/Assessora Waltraud Deeg
Bozen/Bolzano, 15.11.2017

