



**Landesinstitut für Statistik**  
Kanonikus-Michael-Gamper-Str. 1 • 39100 Bozen  
Tel. 0471 41 84 04 • Fax 0471 41 84 19

<http://astat.provinz.bz.it> • [astat@provinz.bz.it](mailto:astat@provinz.bz.it)

Auszugsweiser oder vollständiger Nachdruck mit Quellenangabe (Herausgeber und Titel) gestattet  
Halbmonatliche Druckschrift, eingetragen mit Nr. 10 vom 06.04.89 beim Landesgericht Bozen  
Verantwortlicher Direktor: Timon Gärtner



**Istituto provinciale di statistica**

Via Canonico Michael Gamper 1 • 39100 Bolzano

Tel. 0471 41 84 04 • Fax 0471 41 84 19

<http://astat.provincia.bz.it> • [astat@provincia.bz.it](mailto:astat@provincia.bz.it)

Riproduzione parziale o totale autorizzata con la citazione della fonte (titolo ed edizione)  
Pubblicazione quindicinale iscritta al Tribunale di Bolzano al n. 10 del 06.04.89  
Direttore responsabile: Timon Gärtner

# astat**tab**

Nr. **02**  
04/2018

sammlung | raccolta

**Erhebung der Radio- und Fernseh-  
gewohnheiten in Südtirol**  
Analyse nach Sendern

**Indagine sull'ascolto  
radiotelevisivo in Alto Adige**  
Analisi per emittenti

**2017**

**Nicoletta Colletti**

Nachdruck, Verwendung von Tabellen und Grafiken, fotomechanische Wiedergabe - auch auszugsweise - nur unter Angabe der Quelle (Herausgeber und Titel) gestattet.

Riproduzione parziale o totale del contenuto, diffusione e utilizzazione dei dati, delle informazioni, delle tavole e dei grafici autorizzata soltanto con la citazione della fonte (titolo ed edizione).

## INHALTSVERZEICHNIS

### Vorwort

### Anmerkungen zur Methodik

Die Stichprobe
Der Fragebogen
Die Ausfüllung des Fragebogens
Die Genauigkeit der Schätzwerte

### Glossar

### Lokale Fernsehsender

RAI SÜDTIROL
RAI ALTO ADIGE
RAI LADINIA
SDF - Südtiroler Digital Fernsehen
VIDEO 33
ALTO ADIGE TV
RTTR
PEER.TV SÜDTIROL
ORF (nur SÜDTIROL HEUTE)

### Lokale Radiosender

RAI SÜDTIROL
RAI ALTO ADIGE
RAI LADINIA
SÜDTIROL 1
RADIO 2000
RADIO TIROL
RADIO HOLIDAY
DIE ANTENNE
RADIO NBC RETE REGIONE
RADIO SÜDTIROL

## INDICE

Seite  
Pagina

### Prefazione

5

### Nota metodologica

6

Il campionamento	6
Il questionario	7
La compilazione del questionario	7
La precisione delle stime	10

### Glossario

11

### Emittenti televisive locali

12

RAI SÜDTIROL	13
RAI ALTO ADIGE	15
RAI LADINIA	17
SDF - Südtiroler Digital Fernsehen	19
VIDEO 33	21
ALTO ADIGE TV	23
RTTR	25
PEER.TV SÜDTIROL	27
ORF (solo SÜDTIROL HEUTE)	29

### Emittenti radiofoniche locali

31

RAI SÜDTIROL	33
RAI ALTO ADIGE	35
RAI LADINIA	37
SÜDTIROL 1	39
RADIO 2000	41
RADIO TIROL	43
RADIO HOLIDAY	45
DIE ANTENNE	47
RADIO NBC RETE REGIONE	49
RADIO SÜDTIROL	51

		Seite Pagina
RADIO ITALIA ANNI 60	RADIO ITALIA ANNI 60	53
RADIO SONNENSCHNEE	RADIO SONNENSCHNEE	55
TELE RADIO VINSCHGAU	TELE RADIO VINSCHGAU	57
KIRCHENSENDER RADIO GRÜNE WELLE	KIRCHENSENDER RADIO GRÜNE WELLE	59
RADIO GHERDĒINA	RADIO GHERDĒINA	61
RADIO 2000 STADTRADIO BOZEN	RADIO 2000 STADTRADIO BOZEN	63
RADIO EDELWEISS	RADIO EDELWEISS	65
STADTRADIO MERAN	STADTRADIO MERAN	67
RADIO MARIA SÜDTIROL	RADIO MARIA SÜDTIROL	69
SÜDTIROLER RUNDFUNK	SÜDTIROLER RUNDFUNK	71
RTT LA RADIO	RTT LA RADIO	73
RADIO TANDEM	RADIO TANDEM	75

## Vorwort

Zwischen Oktober 2017 und Februar 2018 hat das Landesinstitut für Statistik ASTAT eine demoskopische Umfrage zu den Radio- und Fernsehgewohnheiten der Südtiroler Bevölkerung durchgeführt, mit besonderer Berücksichtigung der lokalen Sender.

Die vorliegende Publikation enthält eine Tabellensammlung mit ausführlichen Daten zu den lokalen Radio- und Fernsehsendern in Südtirol, die sich zur Teilnahme an der Erhebung bereitgestellt haben. Die wichtigsten Ergebnisse der Erhebung zu den Fernseh- und Radiogewohnheiten 2017 wurden bereits in einer eigenen Mitteilung veröffentlicht.

Seit mehr als 20 Jahren erhebt das ASTAT die Radio- und Fernsehgewohnheiten der Südtirolerinnen und Südtiroler (die vorhergehenden Erhebungen fanden 1994, 1998, 2001, 2005 und 2012 statt).

Gegenstand der Erhebung sind nicht nur die Einschaltzeiten und die Arten der verfolgten Programme beider Medien, sondern auch die durchschnittliche Einschaltquote der Sender, die ihre Zustimmung zur Sammlung und Verbreitung der Daten, die sie betreffen, gegeben haben.

Während die Erhebung in der Vergangenheit sowohl die Zuschauer-/Zuhörergewohnheiten der nationalen Sender als auch jene der lokalen Sender untersucht hat, konzentrierte man sich in diesem aktuellen Fall ausschließlich auf die lokalen (öffentlichen und privaten) Sender.

Die Senderliste wurde dem ASTAT freundlicherweise vom Landesbeirat für das Kommunikationswesen zur Verfügung gestellt. Die durchschnittliche Tagesreichweite der Sender ist eines der Grundelemente, auf deren Basis den lokalen Kommunikationsunternehmen Schenkungsbeiträge vonseiten der Autonomen Provinz Bozen für die Ausübung von Diensten im allgemeinen wirtschaftlichen Interesse gewährt werden [Landesgesetz Nr. 6 vom 18. März 2002 (Bestimmungen zum Kommunikationswesen und zur Rundfunkförderung), Landesgesetz Nr. 13/2015, Beschluss der Landesregierung Nr. 1.366, 01.12.2015].

Um die Ergebnisse der Erhebung zu interpretieren, ist es angebracht, vorab einige Überlegungen anzustellen.

Nach der Verbreitung der Satellitenanschlüsse ist die Zahl der Sender in den letzten Jahren, vor allem durch den Wechsel zum digital-terrestrischen Fernsehen, deutlich gestiegen. Mittlerweile steht auch Haushalten eine größere Auswahl nicht nur an allgemeinen Sendern (deren Einschaltquoten empfindliche Einbußen erlitten haben), sondern auch zunehmend an Themenkanälen zur Verfügung.

## Prefazione

Tra ottobre 2017 e febbraio 2018 l'Istituto provinciale di statistica ASTAT ha condotto un'indagine per conoscere le abitudini della popolazione altoatesina in relazione alla visione della televisione e all'ascolto della radio, con particolare attenzione nei confronti delle emittenti locali.

La presente pubblicazione contiene una raccolta di tabelle con i dati dettagliati relativi alle emittenti televisive e radiofoniche locali presenti in Alto Adige che hanno accettato di partecipare all'indagine. I risultati principali dell'indagine sull'ascolto radiotelevisivo 2017 sono stati pubblicati in un apposito notiziario.

Sono più di 20 anni che l'ASTAT svolge l'indagine sull'ascolto radiotelevisivo. Le precedenti edizioni si sono svolte negli anni 1994, 1998, 2001, 2005 e 2012.

Oggetto di tale indagine non sono solo gli orari di visione/ascolto e le tipologie di programmi più seguiti, ma anche l'utenza delle emittenti televisive e radiofoniche che hanno acconsentito alla raccolta e alla diffusione dei dati che le riguardano.

Mentre nelle passate edizioni l'indagine ha rilevato gli ascolti sia delle emittenti nazionali sia di quelle locali, in quest'ultima l'attenzione si è concentrata esclusivamente sulle imprese locali, sia pubbliche sia private.

La lista delle emittenti è stata gentilmente fornita all'ASTAT dal Comitato provinciale per le comunicazioni. L'utenza media giornaliera delle emittenti rappresenta uno degli elementi sulla base del quale vengono concessi alle imprese di comunicazione locale, da parte della Provincia autonoma di Bolzano, i contributi a fondo perduto per l'adempimento di servizi di interesse economico generale [Legge provinciale 18 marzo 2002 n. 6 (Norme sulle comunicazioni e provvidenze in materia di radiodiffusione), Legge provinciale n. 13/2015, Deliberazione della Giunta Provinciale n. 1.366, 01/12/2015].

Per interpretare i risultati dell'indagine è opportuno fare alcune considerazioni.

Dopo la diffusione dell'antenna parabolica, negli ultimi anni la digitalizzazione ha comportato un ulteriore aumento del numero dei canali e un ampliamento dell'offerta, costituita non solo dalle emittenti generaliste (che hanno subito una sensibile riduzione dell'audience), ma anche da un numero crescente di canali tematici.

Außerdem kommt der Aufstieg des Internets noch dazu, das immer mehr genutzt wird, um Inhalte und Informationen abzurufen. Die Zunahme der Möglichkeiten hat das Publikum auf mehrere Kanäle und Medien aufgesplittert. Daraus resultiert eine Abnahme der Marktanteile für die einzelnen Programme und Kanäle.

Manchmal klingen auch die Namen der Sender sehr ähnlich; all dies kann zu Ungenauigkeiten bei den Angaben vonseiten der Befragten führen.

Es ist zu berücksichtigen, dass nicht alle Sender Südtirol flächendeckend versorgen. Außerdem ist die wesentliche Bedeutung der Sprache zu beachten, in der die Sender ihre Programme ausstrahlen.

Das ASTAT veröffentlicht keine Daten von Sendern, deren geschätzte Zuschauer-/Hörerschaft einen relativen Standardfehler von über 25% aufweist. Das entspricht einer Mindestanzahl von ungefähr 3.000 Zuhörern/Zuschauern.

A questa trasformazione si è affiancata l'affermazione di internet, sempre più spesso utilizzato per reperire contenuti e informazione. L'incremento delle fonti cui attingere ha determinato la frammentazione del pubblico su più canali e mezzi, con una conseguente riduzione delle quote di mercato dei singoli programmi e canali.

Inoltre, il fatto che i nomi delle emittenti talvolta si assomiglino può aver generato imprecisione da parte dei rispondenti.

Vanno poi tenuti presenti ulteriori due aspetti: il fatto che non tutte le emittenti coprono l'intero territorio provinciale e il ruolo determinante della lingua in cui le emittenti trasmettono i loro programmi.

L'ASTAT non diffonde i dati delle emittenti per le quali la stima degli utenti totali ha un errore standard relativo superiore al 25%. Ciò corrisponde a un limite minimo di circa 3.000 utenti.

## Anmerkungen zur Methodik

### Die Stichprobe

Die Grundgesamtheit der Erhebung umfasst die Wohnbevölkerung im Alter von 14 Jahren und mehr (ungefähr 441.000 Einwohner). Die statistische Einheit, die mit der Erhebungseinheit übereinstimmt, ist die Einzelperson.

Es handelt sich hierbei um eine Stichprobenerhebung. Das Stichprobendesign sieht acht territoriale Gebiete vor (in einigen Fällen zusammenhängend): Vinschgau, Burggrafenamt, Überetsch-Südtiroler Unterland, Bozen, Salten-Schlern, Eisacktal (einschließlich Wipptal), Pustertal und Ladinien (Gröden und Gadertal).

Die Schichtungsvariablen sind die Bezirksgemeinschaft (Eisacktal und Wipptal zusammen), die Sprachtypologie der Wohngemeinde (deutsch, zweisprachig, ladinisch)<sup>(1)</sup> und das Alter (vier Klassen). Um ein adäquates Präzisionsniveau der Schätzungen zu jedem Gebiet zu garantieren, variiert die Stichprobenrate von Schicht zu Schicht, von 0,9% im Burggrafenamt und Bozen-Stadt bis hin zu 4,7% in den ladinischsprachigen Tälern.

Aus den Melderegistern der Gemeinden der Provinz Bozen wurden ungefähr 6.100 Namen mittels SAS-

## Nota metodologica

### Il campionamento

L'universo di riferimento dell'indagine è costituito dalla popolazione residente in Alto Adige di 14 anni e oltre (circa 441.000 abitanti). L'unità statistica, che coincide con l'unità di rilevazione, è l'individuo.

L'indagine è campionaria. Il disegno campionario è a otto domini territoriali (in alcuni casi non disgiunti): Val Venosta, Burggraviato, Oltradige-Bassa Atesina, Bolzano città, Salto-Sciliar, Valle Isarco (comprensiva della Alta Valle Isarco), Val Pusteria e Ladinia (Val Gardena e Val Badia).

Variabili di stratificazione sono la comunità comprensoriale (Valle Isarco e Alta Valle Isarco insieme), la tipologia linguistica del comune di residenza (tedesco, bilingue, ladino)<sup>(1)</sup> l'età (quattro classi). Per garantire un adeguato livello di precisione delle stime relative a ciascun dominio il tasso di campionamento varia da strato a strato, passando dallo 0,9% nel Burggraviato e a Bolzano città al 4,7% nelle valli ladine.

Dai registri anagrafici dei comuni della provincia di Bolzano sono stati estratti con procedura SAS circa

(1) Als zweisprachig gelten die Gemeinden, in denen laut Volkszählung 2011 mindestens 20% der Einwohner italienischer Muttersprache sind. Unter den ladinischen Gemeinden versteht man die Gemeinden mit einer ladinischsprachigen Mehrheit.  
Sono stati considerati bilingui i comuni con almeno il 20% di abitanti di madrelingua italiana al censimento 2011 e ladini sono i comuni a maggioranza ladina.

Prozedur ausgewählt. Von diesen mussten etwa 350 von den wählbaren Personen ausgeschlossen werden. Insgesamt wurden 2.685 gültige Fragebogen gesammelt. Das entspricht somit einer Rücklaufquote von 47%.

Bei der nachträglichen Schichtung wurden die Variablen Geschlecht, Muttersprache (Deutsch/Italienisch/Ladinisch/Andere), Staatsangehörigkeit (italienische/ausländische), Art der Wohngemeinde nach Größe (Stadt/Land), Erwerbsstellung (Arbeitskräfte/Andere), Studientitel (mit Matura/ohne Matura/mit Universitätsdiplom) und Internetnutzung (ja/nein) verwendet. Kalibriert wurden die Gewichte mit der ISTAT-Software ReGenesees.

Eine weitere nachträgliche Schichtungsvariable, und zwar lediglich für die Verteilung der Radiohörer und TV-Zuschauer im Tagesverlauf, ist der Wochentag, an dem der Fragebogen ausgefüllt wurde, sodass eine gleichmäßige Aufteilung der Interviews an allen sieben Wochentagen erreicht wurde.

## Der Fragebogen

Der Fragebogen wurde vom ASTAT ausgearbeitet, unter Beteiligung der auf Landesebene repräsentativsten Vereinigung der Empfänger der von der Landesverwaltung ausgeschütteten Beiträge. Diese Vereinigung hat die definitive Version des Fragebogens abgesegnet.

Aus Gründen der Vergleichbarkeit spiegelt dieser Fragebogen die vergangenen Ausgaben wider, mit einigen leichten Änderungen und Zusätzen. Er ist in fünf Abschnitte gegliedert: allgemeine Fernsehgewohnheiten, Nutzung lokaler Fernsehsender, allgemeine Hörgewohnheiten (Radio), Nutzung lokaler Radiosender und soziodemografische Daten.

## Die Ausfüllung des Fragebogens

Die Erhebung wurde im Zeitraum zwischen Oktober 2017 und Februar 2018 durchgeführt.

Für diese Erhebung wurde die gemischte Methode (mixed mode) CAWI (Computer Assisted Web Interviewing) und CATI (Computer Assisted Telephone Interviewing) angewandt.

In 68% der Fälle wurde der Fragebogen via Internet selbstständig von der ausgelosten Person ausgefüllt, in 12% der Fälle von der Person unter Zuhilfenahme weiterer Personen und von 18% per Telefon. Mit zunehmendem Alter wächst die Zahl derer, die den Fragebogen telefonisch oder mit Unterstützung von Familie oder Freunden ausfüllen.

6.100 nominativi. Di questi, circa 350 hanno dato luogo a un esito che li esclude dall'aggregato degli eleggibili. In tutto sono stati raccolti 2.685 questionari validi. Il tasso di risposta è stato quindi del 47%.

Nella procedura di post-stratificazione sono state utilizzate le variabili sesso, madrelingua (tedesco/italiano/ladino/altra), cittadinanza (italiana/straniera), tipologia del comune di residenza per dimensione (urbano/rurale), condizione professionale (forze lavoro/altri), titolo di studio (senza maturità/con maturità/con laurea) e uso di internet (si/no). La calibrazione dei pesi è stata effettuata tramite il software di ISTAT ReGenesees.

Ulteriore variabile di post-stratificazione, solamente ai fini della distribuzione nell'arco della giornata degli ascoltatori radiofonici e degli spettatori televisivi, è stato il giorno della settimana in cui il questionario è stato compilato, in modo da ottenere una ripartizione equa delle interviste nei sette giorni dalla settimana.

## Il questionario

Il questionario è stato elaborato dall'ASTAT con la collaborazione dell'associazione più rappresentativa a livello provinciale delle imprese beneficiarie dei contributi erogati dalla Provincia. Tale associazione ha approvato la versione definitiva del questionario.

Per motivi di confrontabilità il questionario ricalca quello delle precedenti edizioni dell'indagine, con alcune lievi modifiche e aggiunte. Esso è strutturato in cinque sezioni: abitudini nella visione della televisione in generale, visione delle emittenti televisive locali, abitudini nell'ascolto della radio in generale, ascolto delle emittenti radiofoniche locali e dati sociodemografici.

## La compilazione del questionario

La rilevazione si è svolta nel periodo ottobre 2017 - febbraio 2018.

La somministrazione del questionario è avvenuta mediante tecnica mista (mixed mode) CAWI (Computer Assisted Web Interviewing) - CATI (Computer Assisted Telephone Interviewing).

Nel 68% dei casi il questionario è stato compilato via web autonomamente dalla persona estratta, nel 12% via web dalla persona estratta con l'aiuto di altre persone e nel 18% al telefono. All'aumentare dell'età cresce la percentuale di questionari compilati al telefono o online con l'aiuto di familiari o amici.

Tab. 1

## Ausfüllart des Fragebogens nach Altersklasse - 2017

## Modo di compilazione del questionario per classe di età - 2017

DER FRAGEBOGEN WURDE BEANTWORTET ...	Alter (Jahre) Età (anni)				Insgesamt Totale	IL QUESTIONARIO È STATO COMPILATO ...
	14-29	30-44	45-59	60 und mehr 60 e oltre		
Absolute Werte / Valori assoluti						
Vom Empfänger des Briefes, ohne Hilfe (CAWI)	518	499	575	237	1.829	Dalla persona che ha ricevuto la lettera senza aiuto (CAWI)
Vom Empfänger des Briefes mit Hilfe von anderen Personen (CAWI)	21	33	72	209	335	Dalla persona che ha ricevuto la lettera con l'aiuto di altre persone (CAWI)
Von einer anderen Person (CAWI)	6	3	14	11	34	Da un'altra persona (CAWI)
Am Telefon (CATI)	26	44	120	288	478	Al telefono (CATI)
Beim ASTAT	1	2	1	5	9	Presso ASTAT
<b>Insgesamt</b>	<b>572</b>	<b>581</b>	<b>782</b>	<b>750</b>	<b>2.685</b>	<b>Totale</b>
Perzentuelle Verteilung / Composizione percentuale						
Vom Empfänger des Briefes, ohne Hilfe (CAWI)	90,6	85,9	73,5	31,6	68,1	Dalla persona che ha ricevuto la lettera senza aiuto (CAWI)
Vom Empfänger des Briefes mit Hilfe von anderen Personen (CAWI)	3,7	5,7	9,2	27,9	12,5	Dalla persona che ha ricevuto la lettera con l'aiuto di altre persone (CAWI)
Von einer anderen Person (CAWI)	1,0	0,5	1,8	1,5	1,3	Da un'altra persona (CAWI)
Am Telefon (CATI)	4,5	7,6	15,3	38,4	17,8	Al telefono (CATI)
Beim ASTAT	0,2	0,3	0,1	0,7	0,3	Presso ASTAT
<b>Insgesamt</b>	<b>100,0</b>	<b>100,0</b>	<b>100,0</b>	<b>100,0</b>	<b>100,0</b>	<b>Totale</b>

Quelle: ASTAT

Fonte: ASTAT

Ein großer Teil der Fragebögen wurde in den ersten beiden Wochen nach Erhalt des Informationsschreibens, das die ausgelosten Personen zur Teilnahme an der Erhebung aufrief, und des Erinnerungsschreibens (im Fall nicht erfolgter Teilnahme) ausgefüllt.

Wie in der Erstellungs- und später in der Testphase festgestellt wurde, erforderte das Ausfüllen des Fragebogens nur kurze Zeit. Die durchschnittliche Ausfülldauer betrug 12 Minuten, der mediane Wert 9,5 Minuten.

La compilazione del questionario è avvenuta con maggiore intensità nelle prime due settimane successive alla ricezione da parte delle persone selezionate della lettera di invito alla partecipazione all'indagine e di quella di sollecito (inviata in caso di mancata compilazione).

Come previsto in fase di stesura e riscontrato in quella di pre-test, la compilazione del questionario ha richiesto tempi brevi. Il tempo medio di compilazione è stato di 12 minuti, quello mediano di 9 minuti e mezzo.



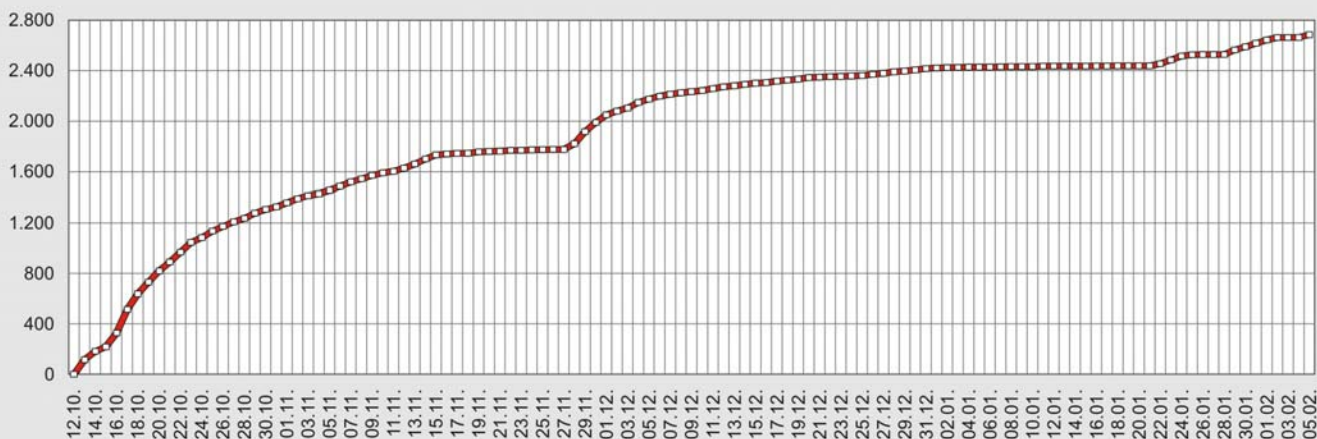
Graf. 1

**Ausgefüllte Fragebögen nach Ausfülldatum - 2017 und 2018**

Absolute Summenhäufigkeiten

**Questionari compilati per data di compilazione - 2017 e 2018**

Frequenze cumulate assolute



© astat 2018 - sr 

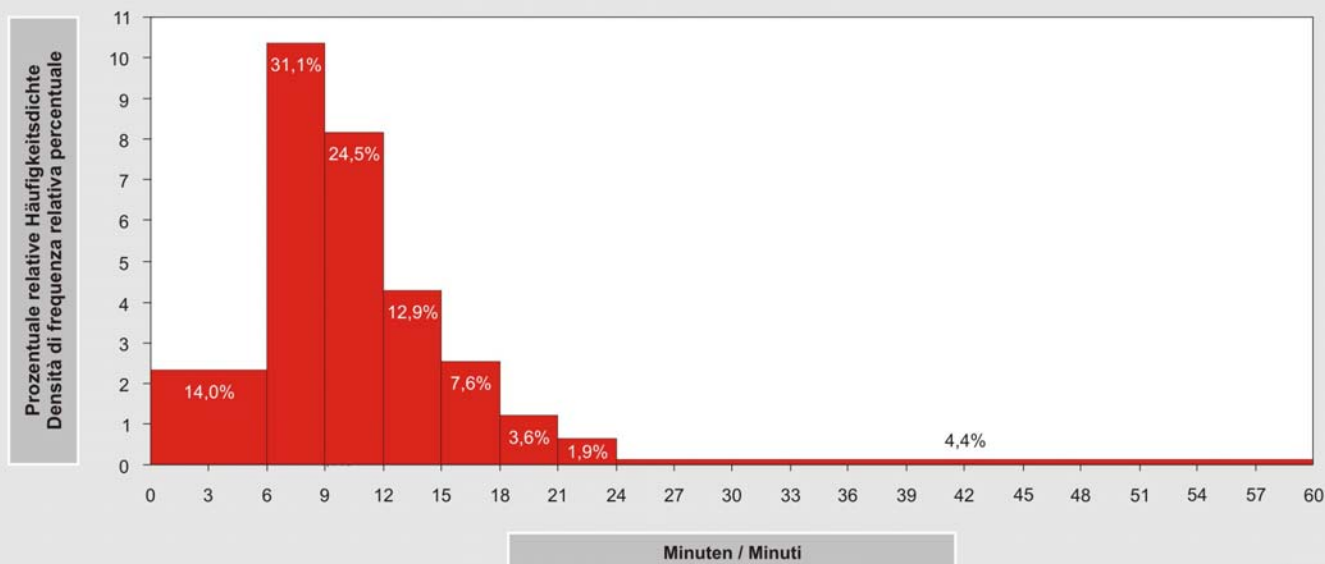
Graf. 2


**Ausgefüllte Fragebögen nach Zeitaufwand - 2017**

Prozentuelle Verteilung

**Questionari compilati per tempo di compilazione - 2017**

Composizione percentuale



© astat 2018 - sr 

## Genauigkeit der Schätzwerte

Der Großteil der Variablen im Fragebogen betrifft das Vorhandensein bzw. Nicht-Vorhandensein eines bestimmten Merkmals in den Stichprobenelementen. Daraus folgt, dass diese mittels dichotomer Verteilungen beschrieben werden können. Untenstehende Tabelle bildet die Schätzungen des absoluten Stichprobenfehlers ab, des relativen Stichprobenfehlers und der Halbbreite des Konfidenzintervalls von 95% für die Gebiete der Studie, die von den Bezirksgemeinschaften repräsentiert werden (Eisacktal und Wipptal sind zusammen zu betrachten). Die Werte beziehen sich auf den schlimmsten Fall, was den absoluten Stichprobenfehler betrifft, der auftritt, wenn das Merkmal bei 50% der Bevölkerung auftritt.

Falls die Genauigkeit der Schätzungen unzureichend ist, d.h. wenn der relative Stichprobenfehler größer als 25% ist, werden die entsprechenden Daten nicht veröffentlicht und durch drei Sternchen (\*\*\*) ersetzt.

## La precisione delle stime

La maggior parte delle variabili presenti nel questionario riguarda la presenza o assenza di una determinata caratteristica negli elementi del campione. Di conseguenza esse sono descrivibili mediante distribuzioni binomiali. La tabella sottostante riporta le stime dell'errore campionario assoluto, dell'errore campionario relativo e della semiampiezza dell'intervallo di confidenza con un livello di confidenza pari al 95% per i domini di studio rappresentati dalle comunità comprensoriali, con Valle Isarco e Alta Valle Isarco insieme. I valori si riferiscono al caso peggiore per quanto riguarda l'errore campionario assoluto, che si verifica quando la caratteristica è presente nel 50% della popolazione.

Quando il livello di accuratezza della stima non è sufficiente, cioè quando l'errore campionario relativo supera il 25%, il dato non viene pubblicato ma sostituito con tre asterischi (\*\*\*)

Tab. 2

**Absoluter/relativer Stichprobenfehler und Halbbreite des Konfidenzintervalls von 95% nach Gebiet (dichotome Variable mit  $p = 50\%$ )**

**Errore campionario assoluto/relativo e semiampiezza dell'intervallo di confidenza al 95% per dominio territoriale (distribuzione binomiale con  $p = 50\%$ )**

BEZIRKSGEMEINSCHAFT	Stichprobengröße Numerosità campionaria	Absoluter Stichprobenfehler Errore campionario assoluto	Relativer Stichprobenfehler Errore campionario relativo	Halbbreite des Konfidenzintervalls von 95% Semiampiezza dell'intervallo di confidenza al 95%	COMUNITÀ COMPrensORIALE
	$n$	$\sqrt{\frac{p(1-p)}{n}}$	$\frac{\sqrt{p(1-p)}}{p}$	$1,96 \cdot \sqrt{\frac{p(1-p)}{n}}$	
Vinschgau	298	2,9%	5,8%	5,7%	Val Venosta
Burggrafenamt	364	2,6%	5,2%	5,1%	Burgraviato
Überetsch-Südtiroler Unterland	364	2,6%	5,2%	5,1%	Oltradige-Bassa Atesina
Bozen	305	2,9%	5,7%	5,6%	Bolzano
Salten-Schlern	477	2,3%	4,6%	4,5%	Salto-Sciliar
Eisacktal-Wipptal	374	2,6%	5,2%	5,1%	Valle Isarco-Alta Valle Isarco
Pustertal	503	2,2%	4,5%	4,4%	Val Pusteria
<b>Südtirol insgesamt</b>	<b>2.685</b>	<b>1,0%</b>	<b>1,9%</b>	<b>1,9%</b>	<b>Totale Provincia</b>

## Glossar

Für jeden Sender wurden die folgenden Indikatoren berechnet. Sie sind in Tausend und in Prozenten an der Bevölkerung, die zumindest gelegentlich fernsieht oder Radio hört, angegeben:

- **Nutzer**, d.h. alle, die angegeben haben, den Sender, auch nur weniger als einmal pro Woche einschalten;
- **tägliche Nutzer**, d.h. alle, die den Sender täglich oder fast täglich einschalten;
- **wöchentliche Nutzer**, d.h. alle, die den Sender mindestens ein Mal pro Woche einschalten, einschließlich der täglichen Nutzer;
- **durchschnittliche Tagesreichweite**, d.h. die Schätzung der Anzahl der Personen, die den Sender an einem durchschnittlichen Tag einschalten.

Bei der Berechnung der Tagesreichweite wird allen Personen, die den betreffenden Sender sehen/hören, ein Gewicht zugewiesen, das von der Nutzungshäufigkeit abhängt. Diese Gewichte sind in der folgenden Tabelle angegeben.

Tab. 3

### Gewichtung der Radiohörer/Fernsehzuschauer auf der Basis der Einschalthäufigkeit

#### Peso attribuito agli spettatori/ascoltatori delle emittenti in base alla frequenza di visione/ascolto

NUTZUNGSHÄUFIGKEIT	Gewicht / Peso (a)	Gewicht / Peso (b)	FREQUENZA DI VISIONE/ASCOLTO
Täglich oder fast täglich	0,93	-	Tutti i giorni o quasi
Vier oder fünf Tage in der Woche	0,64	0,9	Quattro a cinque giorni alla settimana
Zwei oder drei Tage in der Woche	0,36	0,5	Due a tre giorni alla settimana
Einen Tag in der Woche	0,14	0,2	Un giorno alla settimana
Weniger als einen Tag in der Woche	0,07	0,1	Meno di un giorno alla settimana
Nie	-	-	Mai

(a) Gewichte, die für alle Sender verwendet werden, ausgenommen die Sendung „Südtirol heute“, die vom ORF fünf Tage pro Woche ausgestrahlt wird. Pesi utilizzati per tutte le emittenti, escluso il caso della trasmissione “Südtirol Heute” in onda sui canali ORF cinque giorni a settimana.

(b) Gewichte, die für die Sendung „Südtirol heute“, die vom ORF fünf Tage pro Woche ausgestrahlt wird, angewandt werden. Pesi utilizzati per la trasmissione “Südtirol Heute” in onda sui canali ORF cinque giorni a settimana.

## Glossario

Per ogni emittente sono stati elaborati i seguenti indicatori, riportati in migliaia e in valori percentuali sulla popolazione che guarda la televisione o ascolta la radio almeno saltuariamente:

- **utenti**, ovvero coloro che seguono l'emittente, anche meno di una volta alla settimana;
- **utenti giornalieri**, ovvero coloro che seguono l'emittente tutti i giorni o quasi;
- **utenti settimanali**, ovvero coloro che si sintonizzano almeno una volta alla settimana sull'emittente, compresi gli utenti giornalieri;
- **utenza media giornaliera**, ovvero la stima di quante persone in un giorno medio si sintonizzano sull'emittente.

Per calcolare l'utenza media giornaliera di ogni emittente televisiva e radiofonica è stato attribuito a tutte le persone che la guardano/ascoltano un peso, differenziato in base alla frequenza di visione/ascolto. I valori dei pesi sono riportati nella tabella sottostante.

## Lokale Fernsehsender

## Emittenti televisive locali

Tab. 4

**Nutzer der lokalen Fernsehsender - 2017**

Absolute Werte in Tausend; Personen mit 14 Jahren und mehr

**Utenti delle emittenti televisive locali - 2017**

Valori assoluti in migliaia; persone di 14 anni e oltre

TV-SENDER EMITTENTE TV	Nutzer Utenti	% der Fernseh- nutzer % su utenti TV	Tägliche Nutzer (a) Utenti giornalieri (a)	Wöchentliche Nutzer (a) Utenti settimanali (a)	Durchschnittliche Tagesreichweite (a) Utenza media giornaliera (a)
RAI SÜDTIROL	205	48,7%	104	185	129
RAI ALTO ADIGE	100	23,7%	45	93	62
RAI LADINIA	24	5,7%	11	22	15
SDF - Südtiroler Digital Fernsehen	63	15,0%	10	48	23
VIDEO 33	60	14,2%	17	52	30
ALTO ADIGE TV	39	9,3%	10	35	18
RTTR	29	6,9%	5	25	11
PEER.TV SÜDTIROL	13	3,0%	***	9	4
ORF (nur/solo SÜDTIROL HEUTE) (b)	182	43,4%	76	158	106

(a) Die Werte der täglichen Nutzer dürfen nicht mit den Werten der wöchentlichen Nutzer summiert werden, da Erstere eine Teilmenge der Letzteren sind. Ebenso dürfen zu den genannten Indikatoren nicht die Werte der durchschnittlichen Tagesreichweite dazugezählt werden, da diese einen zusammenfassenden Indikator darstellt.

I valori riguardanti gli utenti giornalieri e gli utenti settimanali non possono essere sommati fra di loro, poiché i primi costituiscono un di cui dei secondi. Tanto più non può essere sommata a tali indicatori la utenza media giornaliera, che costituisce un indicatore di sintesi.

(b) Die Berechnung der durchschnittlichen Tagesreichweite bezieht sich nur auf die Werktage (Montag bis Freitag). Il calcolo dell'utenza media giornaliera è riferito ai soli giorni feriali (dal lunedì al venerdì).

\*\*\* Die Genauigkeit der Schätzungen ist unzureichend (die Daten können nur veröffentlicht werden, wenn der relative Standardfehler kleiner als 25% ist). Il livello di accuratezza della stima non è sufficiente (il dato è pubblicabile se l'errore standard relativo è inferiore al 25%).

Quelle: ASTAT

Fonte: ASTAT

Tab. 5

**Nutzer der lokalen Fernsehsender nach Tageszeit, in der ferngesehen wird - 2017**

Prozentwerte; Personen mit 14 Jahren und mehr, die die einzelnen Fernsehsender schauen

**Utenti delle emittenti televisive locali per fascia oraria di ascolto - 2017**

Valori percentuali; persone di 14 anni e oltre che guardano le singole emittenti televisive

TV-SENDER EMITTENTE TV	Vormittag Mattina	Nachmittag Pomeriggio	Abend Sera
RAI SÜDTIROL	***	2,9	99,7
RAI ALTO ADIGE	7,2	16,4	90,9
RAI LADINIA	***	***	100,0
SDF - Südtiroler Digital Fernsehen	***	11,7	94,6
VIDEO 33	17,7	11,3	82,2
ALTO ADIGE TV	21,6	16,6	79,1
RTTR	16,8	***	81,1
PEER.TV SÜDTIROL	***	***	83,8

\*\*\* Die Genauigkeit der Schätzungen ist unzureichend (die Daten können nur veröffentlicht werden, wenn der relative Standardfehler kleiner als 25% ist). Il livello di accuratezza della stima non è sufficiente (il dato è pubblicabile se l'errore standard relativo è inferiore al 25%).

Quelle: ASTAT

Fonte: ASTAT

Tab. 6

**Nutzer der lokalen Fernsehsender nach soziodemografischen Gruppen - 2017**

Absolute Werte in Tausend; Personen mit 14 Jahren und mehr

**Utenti delle emittenti televisive locali per gruppi sociodemografici - 2017**

Valori assoluti in migliaia; persone di 14 anni e oltre

TV-Sender Emittente TV	RAI SÜDTIROL					
SOZIODEMOGRAFISCHE GRUPPEN	Nutzer Utenti	Tägliche Nutzer (a) Utenti giornalieri (a)	Wöchentliche Nutzer (a) Utenti setti- manali (a)	Durchschnitt- liche Tages- reichweite (a) Utenza media giornaliera (a)	Fernseh- nutzer insgesamt Utenti TV totali	GRUPPI SOCIODEMOGRAFICI
<b>Geschlecht</b>						<b>Sesso</b>
Männer	97	50	88	62	205	Maschi
Frauen	108	53	97	67	216	Femmine
<b>Alter (Jahre)</b>						<b>Età (anni)</b>
14-29	28	4	19	9	90	14-29
30-44	41	11	35	19	95	30-44
45-59	60	28	57	38	115	45-59
60 und mehr	76	61	75	63	121	60 e oltre
<b>Schulbildung</b>						<b>Titolo di studio</b>
Ohne Matura	149	87	139	101	278	Senza maturità
Mit Matura	37	11	32	19	95	Con maturità
Mit Universitätsabschluss	19	6	14	9	47	Con laurea
<b>Erwerbsstellung</b>						<b>Condizione professionale</b>
Erwerbspersonen	113	41	100	61	248	Forze di lavoro
Nichterwerbspersonen	92	63	86	68	173	Non forze di lavoro
davon: <i>Student/in</i>	12	***	9	4	42	<i>di cui: studenti/esse</i>
<i>im Haushalt tätig</i>	17	10	17	12	30	<i>casalinghe/i</i>
<i>im Ruhestand, sonstiges</i>	62	51	61	52	101	<i>pensionati/e, altro</i>
<b>Muttersprache</b>						<b>Madrelingua</b>
Deutsch	178	92	162	114	271	Tedesco
davon: <i>Landgemeinden</i>	143	75	129	92	212	<i>di cui: comuni rurali</i>
<i>Stadtgemeinden</i>	36	17	33	22	59	<i>comuni urbani</i>
Italienisch	9	***	7	4	102	Italiano
Ladinisch	14	7	13	9	18	Ladino
Andere	***	***	***	***	30	Altra
<b>Wohngebiet</b>						<b>Zona abitativa</b>
Landgemeinden	161	84	146	103	258	Comuni rurali
Stadtgemeinden (Bozen, Brixen, Bruneck, Leifers, Meran)	44	20	39	26	163	Comuni urbani (Bolzano, Bres- sanone, Brunico, Laives, Merano)
<b>Bezirksgemeinschaft</b>						<b>Comunità comprensoriale</b>
Vinschgau	17	10	16	12	29	Val Venosta
Burggrafenamt	40	18	36	23	81	Burgraviato
Überetsch-Südt. Unterland	28	14	26	18	60	Oltradige-Bassa Atesina
Bozen	14	5	12	7	85	Bolzano
Salten-Schlern	27	14	24	18	40	Salto-Sciliar
Eisacktal-Wipptal	34	16	31	21	59	Valle Isarco-Alta Valle Isarco
Pustertal	45	25	41	30	67	Val Pusteria
<b>Insgesamt</b>	<b>205</b>	<b>104</b>	<b>185</b>	<b>129</b>	<b>421</b>	<b>Totale</b>

(a) Die Werte der täglichen Nutzer dürfen nicht mit den Werten der wöchentlichen Nutzer summiert werden, da Erstere eine Teilmenge der Letzteren sind. Ebenso dürfen zu den genannten Indikatoren nicht die Werte der durchschnittlichen Tagesreichweite dazugezählt werden, da diese einen zusammenfassenden Indikator darstellen.

I valori riguardanti gli utenti giornalieri e gli utenti settimanali non possono essere sommati fra di loro, poiché i primi costituiscono un di cui dei secondi. Tanto più non può essere sommata a tali indicatori la utenza media giornaliera, che costituisce un indicatore di sintesi.

\*\*\* Die Genauigkeit der Schätzungen ist unzureichend (die Daten können nur veröffentlicht werden, wenn der relative Standardfehler kleiner als 25% ist).  
Il livello di accuratezza della stima non è sufficiente (il dato è pubblicabile se l'errore standard relativo è inferiore al 25%).

Quelle: ASTAT

Fonte: ASTAT

Tab. 7

**Nutzer der lokalen Fernsehsender nach soziodemografischen Gruppen - 2017**

Prozentwerte; Personen mit 14 Jahren und mehr, die fernsehen

**Utenti delle emittenti televisive locali per gruppi sociodemografici - 2017**

Valori percentuali; persone di 14 anni e oltre che guardano la televisione

TV-Sender Emittente TV	RAI SÜDTIROL				
SOZIODEMOGRAFISCHE GRUPPEN	Nutzer Utenti	Tägliche Nutzer (a) Utenti giornalieri (a)	Wöchentliche Nutzer (a) Utenti settimanali (a)	Durchschnittliche Tagesreichweite (a) Utenza media giornaliera (a)	GRUPPI SOCIODEMOGRAFICI
<b>Geschlecht</b>					<b>Sesso</b>
Männer	47,2	24,7	43,2	30,4	Maschi
Frauen	50,1	24,6	44,9	31,0	Femmine
<b>Alter (Jahre)</b>					<b>Età (anni)</b>
14-29	30,8	4,1	21,7	10,3	14-29
30-44	43,5	11,3	36,2	20,1	30-44
45-59	52,4	24,3	49,4	32,9	45-59
60 und mehr	62,6	50,7	61,8	52,1	60 e oltre
<b>Schulbildung</b>					<b>Titolo di studio</b>
Ohne Matura	53,6	31,1	50,1	36,4	Senza maturità
Mit Matura	38,9	12,0	33,3	19,9	Con maturità
Mit Universitätsabschluss	39,9	11,9	30,4	18,9	Con laurea
<b>Erwerbsstellung</b>					<b>Condizione professionale</b>
Erwerbspersonen	45,7	16,4	40,1	24,6	Forze di lavoro
Nichterwerbspersonen	53,1	36,4	49,8	39,5	Non forze di lavoro
davon: <i>Student/in</i>	30,0	***	20,5	9,6	di cui: <i>studenti/esse</i>
<i>im Haushalt tätig</i>	57,2	34,1	54,7	40,7	<i>casalinghe/i</i>
<i>im Ruhestand, sonstiges</i>	61,4	50,9	60,3	51,5	<i>pensionati/e, altro</i>
<b>Muttersprache</b>					<b>Madrelingua</b>
Deutsch	65,8	34,0	59,7	42,0	Tedesco
davon: <i>Landgemeinden</i>	67,2	35,3	60,9	43,2	di cui: <i>comuni rurali</i>
<i>Stadtgemeinden</i>	60,9	29,4	55,7	37,6	<i>comuni urbani</i>
Italienisch	8,9	***	7,0	4,3	Italiano
Ladinisch	75,4	38,2	70,9	49,5	Ladino
Andere	***	***	***	***	Altra
<b>Wohngebiet</b>					<b>Zona abitativa</b>
Landgemeinden	62,3	32,4	56,7	40,0	Comuni rurali
Stadtgemeinden (Bozen, Brixen, Bruneck, Leifers, Meran)	27,1	12,4	24,0	16,0	Comuni urbani (Bolzano, Bressanone, Brunico, Laives, Merano)
<b>Bezirksgemeinschaft</b>					<b>Comunità comprensoriale</b>
Vinschgau	59,2	35,7	54,0	40,5	Val Venosta
Burggrafenamt	49,1	22,4	44,1	28,9	Burgraviato
Überetsch-Südt. Unterland	46,1	23,9	42,5	29,5	Oltradige-Bassa Atesina
Bozen	16,8	6,4	14,1	8,8	Bolzano
Salten-Schlern	66,5	36,1	60,5	43,9	Salto-Sciliar
Eisacktal-Wipptal	58,7	27,9	52,7	36,4	Valle Isarco-Alta Valle Isarco
Pustertal	67,4	36,9	62,0	44,8	Val Pusteria
<b>Insgesamt</b>	<b>48,7</b>	<b>24,7</b>	<b>44,1</b>	<b>30,7</b>	<b>Totale</b>

(a) Die Werte der täglichen Nutzer dürfen nicht mit den Werten der wöchentlichen Nutzer summiert werden, da Erstere eine Teilmenge der Letzteren sind. Ebenso dürfen zu den genannten Indikatoren nicht die Werte der durchschnittlichen Tagesreichweite dazugezählt werden, da diese einen zusammenfassenden Indikator darstellt.

I valori riguardanti gli utenti giornalieri e gli utenti settimanali non possono essere sommati fra di loro, poiché i primi costituiscono un di cui dei secondi. Tanto più non può essere sommata a tali indicatori la utenza media giornaliera, che costituisce un indicatore di sintesi.

\*\*\* Die Genauigkeit der Schätzungen ist unzureichend (die Daten können nur veröffentlicht werden, wenn der relative Standardfehler kleiner als 25% ist).  
Il livello di accuratezza della stima non è sufficiente (il dato è pubblicabile se l'errore standard relativo è inferiore al 25%).

Quelle: ASTAT

Fonte: ASTAT

Tab. 8

**Nutzer der lokalen Fernsehsender nach soziodemografischen Gruppen - 2017**

Absolute Werte in Tausend; Personen mit 14 Jahren und mehr

**Utenti delle emittenti televisive locali per gruppi sociodemografici - 2017**

Valori assoluti in migliaia; persone di 14 anni e oltre

TV-Sender Emittente TV	RAI ALTO ADIGE					
SOZIODEMOGRAFISCHE GRUPPEN	Nutzer Utenti	Tägliche Nutzer (a) Utenti giornalieri (a)	Wöchentliche Nutzer (a) Utenti setti- manali (a)	Durchschnitt- liche Tages- reichweite (a) Utenza media giornaliera (a)	Fernseh- nutzer insgesamt Utenti TV totali	GRUPPI SOCIODEMOGRAFICI
<b>Geschlecht</b>						<b>Sesso</b>
Männer	49	23	45	31	205	Maschi
Frauen	51	22	48	31	216	Femmine
<b>Alter (Jahre)</b>						<b>Età (anni)</b>
14-29	9	***	8	3	90	14-29
30-44	16	4	14	8	95	30-44
45-59	31	11	28	17	115	45-59
60 und mehr	44	29	43	33	121	60 e oltre
<b>Schulbildung</b>						<b>Titolo di studio</b>
Ohne Matura	61	32	58	41	278	Senza maturità
Mit Matura	24	9	22	13	95	Con maturità
Mit Universitätsabschluss	14	5	13	8	47	Con laurea
<b>Erwerbsstellung</b>						<b>Condizione professionale</b>
Erwerbspersonen	50	16	45	27	248	Forze di lavoro
Nichterwerbspersonen	50	29	48	35	173	Non forze di lavoro
davon: <i>Student/in</i>	5	***	4	***	42	<i>di cui: studenti/esse</i>
<i>im Haushalt tätig</i>	7	3	7	5	30	<i>casalinghe/i</i>
<i>im Ruhestand, sonstiges</i>	38	26	37	29	101	<i>pensionati/e, altro</i>
<b>Muttersprache</b>						<b>Madrelingua</b>
Deutsch	33	11	29	17	271	Tedesco
davon: <i>Landgemeinden</i>	22	8	20	11	212	<i>di cui: comuni rurali</i>
<i>Stadtgemeinden</i>	11	3	9	6	59	<i>comuni urbani</i>
Italienisch	50	28	48	35	102	Italiano
Ladinisch	9	4	8	6	18	Ladino
Andere	7	***	7	***	30	Altra
<b>Wohngebiet</b>						<b>Zona abitativa</b>
Landgemeinden	45	17	41	25	258	Comuni rurali
Stadtgemeinden (Bozen, Brixen, Bruneck, Leifers, Meran)	55	28	52	36	163	Comuni urbani (Bolzano, Bres- sanone, Brunico, Laives, Merano)
<b>Bezirksgemeinschaft</b>						<b>Comunità comprensoriale</b>
Vinschgau	3	***	2	***	29	Val Venosta
Burggrafenamt	13	6	12	8	81	Burgraviato
Überetsch-Südt. Unterland	18	8	17	11	60	Oltradige-Bassa Atesina
Bozen	35	18	33	23	85	Bolzano
Salten-Schlern	9	4	8	5	40	Salto-Sciliar
Eisacktal-Wipptal	9	3	8	5	59	Valle Isarco-Alta Valle Isarco
Pustertal	14	6	13	8	67	Val Pusteria
<b>Insgesamt</b>	<b>100</b>	<b>45</b>	<b>93</b>	<b>62</b>	<b>421</b>	<b>Totale</b>

(a) Die Werte der täglichen Nutzer dürfen nicht mit den Werten der wöchentlichen Nutzer summiert werden, da Erstere eine Teilmenge der Letzteren sind. Ebenso dürfen zu den genannten Indikatoren nicht die Werte der durchschnittlichen Tagesreichweite dazugezählt werden, da diese einen zusammenfassenden Indikator darstellen.

I valori riguardanti gli utenti giornalieri e gli utenti settimanali non possono essere sommati fra di loro, poiché i primi costituiscono un di cui dei secondi. Tanto più non può essere sommata a tali indicatori la utenza media giornaliera, che costituisce un indicatore di sintesi.

\*\*\* Die Genauigkeit der Schätzungen ist unzureichend (die Daten können nur veröffentlicht werden, wenn der relative Standardfehler kleiner als 25% ist).  
Il livello di accuratezza della stima non è sufficiente (il dato è pubblicabile se l'errore standard relativo è inferiore al 25%).

Quelle: ASTAT

Fonte: ASTAT

Tab. 9

**Nutzer der lokalen Fernsehsender nach soziodemografischen Gruppen - 2017**

Prozentwerte; Personen mit 14 Jahren und mehr, die fernsehen

**Utenti delle emittenti televisive locali per gruppi sociodemografici - 2017**

Valori percentuali; persone di 14 anni e oltre che guardano la televisione

TV-Sender Emittente TV	RAI ALTO ADIGE				
SOZIODEMOGRAFISCHE GRUPPEN	Nutzer Utenti	Tägliche Nutzer (a) Utenti giornalieri (a)	Wöchentliche Nutzer (a) Utenti settimanali (a)	Durchschnittliche Tagesreichweite (a) Utenza media giornaliera (a)	GRUPPI SOCIODEMOGRAFICI
<b>Geschlecht</b>					<b>Sesso</b>
Männer	24,0	11,1	22,2	14,9	Maschi
Frauen	23,5	10,4	22,1	14,4	Femmine
<b>Alter (Jahre)</b>					<b>Età (anni)</b>
14-29	10,6	***	8,5	3,8	14-29
30-44	16,3	3,9	14,8	7,9	30-44
45-59	26,8	9,8	24,4	15,0	45-59
60 und mehr	36,4	24,3	35,8	27,6	60 e oltre
<b>Schulbildung</b>					<b>Titolo di studio</b>
Ohne Matura	22,1	11,4	20,9	14,7	Senza maturità
Mit Matura	25,4	9,1	22,8	13,7	Con maturità
Mit Universitätsabschluss	30,1	10,0	28,0	16,3	Con laurea
<b>Erwerbsstellung</b>					<b>Condizione professionale</b>
Erwerbspersonen	20,1	6,5	18,2	10,7	Forze di lavoro
Nichterwerbspersonen	28,9	16,8	27,7	20,3	Non forze di lavoro
davon: <i>Student/in</i>	12,1	***	9,7	***	di cui: <i>studenti/esse</i>
<i>im Haushalt tätig</i>	23,1	9,9	22,3	15,7	<i>casalinghe/i</i>
<i>im Ruhestand, sonstiges</i>	37,6	25,6	36,8	28,5	<i>pensionati/e, altro</i>
<b>Muttersprache</b>					<b>Madrelingua</b>
Deutsch	12,2	4,1	10,7	6,3	Tedesco
davon: <i>Landgemeinden</i>	10,4	3,6	9,4	5,3	di cui: <i>comuni rurali</i>
<i>Stadtgemeinden</i>	18,7	5,8	15,5	9,6	<i>comuni urbani</i>
Italienisch	49,0	27,0	47,4	34,2	Italiano
Ladinisch	52,4	23,4	45,8	31,3	Ladino
Andere	25,0	***	25,0	***	Altra
<b>Wohngebiet</b>					<b>Zona abitativa</b>
Landgemeinden	17,3	6,6	15,8	9,8	Comuni rurali
Stadtgemeinden (Bozen, Brixen, Bruneck, Leifers, Meran)	34,0	17,2	32,1	22,4	Comuni urbani (Bolzano, Bressanone, Brunico, Laives, Merano)
<b>Bezirksgemeinschaft</b>					<b>Comunità comprensoriale</b>
Vinschgau	9,0	***	8,5	***	Val Venosta
Burggrafenamt	16,5	7,7	15,4	10,2	Burgraviato
Überetsch-Südt. Unterland	29,5	12,5	28,1	18,0	Oltradige-Bassa Atesina
Bozen	40,6	20,8	38,5	27,3	Bolzano
Salten-Schlern	21,5	10,4	19,6	13,2	Salto-Sciliar
Eisacktal-Wipptal	15,3	5,6	13,4	7,9	Valle Isarco-Alta Valle Isarco
Pustertal	21,0	8,4	19,2	12,1	Val Pusteria
<b>Insgesamt</b>	<b>23,7</b>	<b>10,7</b>	<b>22,1</b>	<b>14,6</b>	<b>Totale</b>

(a) Die Werte der täglichen Nutzer dürfen nicht mit den Werten der wöchentlichen Nutzer summiert werden, da Erstere eine Teilmenge der Letzteren sind. Ebenso dürfen zu den genannten Indikatoren nicht die Werte der durchschnittlichen Tagesreichweite dazugezählt werden, da diese einen zusammenfassenden Indikator darstellt.

I valori riguardanti gli utenti giornalieri e gli utenti settimanali non possono essere sommati fra di loro, poiché i primi costituiscono un di cui dei secondi. Tanto più non può essere sommata a tali indicatori la utenza media giornaliera, che costituisce un indicatore di sintesi.

\*\*\* Die Genauigkeit der Schätzungen ist unzureichend (die Daten können nur veröffentlicht werden, wenn der relative Standardfehler kleiner als 25% ist).

Il livello di accuratezza della stima non è sufficiente (il dato è pubblicabile se l'errore standard relativo è inferiore al 25%).

Quelle: ASTAT

Fonte: ASTAT



Tab. 10

**Nutzer der lokalen Fernsehsender nach soziodemografischen Gruppen - 2017**

Absolute Werte in Tausend; Personen mit 14 Jahren und mehr

**Utenti delle emittenti televisive locali per gruppi sociodemografici - 2017**

Valori assoluti in migliaia; persone di 14 anni e oltre

TV-Sender Emittente TV	RAI LADINIA					
SOZIODEMOGRAFISCHE GRUPPEN	Nutzer Utenti	Tägliche Nutzer (a) Utenti giornalieri (a)	Wöchentliche Nutzer (a) Utenti setti- manali (a)	Durchschnitt- liche Tages- reichweite (a) Utenza media giornaliera (a)	Fernseh- nutzer insgesamt Utenti TV totali	GRUPPI SOCIODEMOGRAFICI
<b>Geschlecht</b>						<b>Sesso</b>
Männer	12	5	11	7	205	Maschi
Frauen	12	6	11	8	216	Femmine
<b>Alter (Jahre)</b>						<b>Età (anni)</b>
14-29	3	***	3	***	90	14-29
30-44	4	***	4	***	95	30-44
45-59	7	2	6	4	115	45-59
60 und mehr	9	7	9	8	121	60 e oltre
<b>Schulbildung</b>						<b>Titolo di studio</b>
Ohne Matura	17	9	16	12	278	Senza maturità
Mit Matura	5	***	4	2	95	Con maturità
Mit Universitätsabschluss	2	***	***	***	47	Con laurea
<b>Erwerbsstellung</b>						<b>Condizione professionale</b>
Erwerbspersonen	12	3	10	6	248	Forze di lavoro
Nichterwerbspersonen	12	8	11	9	173	Non forze di lavoro
davon: <i>Student/in</i>	***	***	***	***	42	di cui: <i>studenti/esse</i>
<i>im Haushalt tätig</i>	***	***	***	***	30	<i>casalinghe/i</i>
<i>im Ruhestand, sonstiges</i>	8	7	8	7	101	<i>pensionati/e, altro</i>
<b>Muttersprache</b>						<b>Madrelingua</b>
Deutsch	8	3	7	5	271	Tedesco
davon: <i>Landgemeinden</i>	6	***	6	4	212	di cui: <i>comuni rurali</i>
<i>Stadtgemeinden</i>	***	***	***	***	59	<i>comuni urbani</i>
Italienisch	***	***	***	***	102	Italiano
Ladinisch	13	7	12	9	18	Ladino
Andere	***	***	***	***	30	Altra
<b>Wohngebiet</b>						<b>Zona abitativa</b>
Landgemeinden	21	10	19	13	258	Comuni rurali
Stadtgemeinden (Bozen, Brixen, Bruneck, Leifers, Meran)	***	***	***	***	163	Comuni urbani (Bolzano, Bres- sanone, Brunico, Laives, Merano)
<b>Bezirksgemeinschaft</b>						<b>Comunità comprensoriale</b>
Vinschgau	***	***	***	***	29	Val Venosta
Burggrafenamt	***	***	***	***	81	Burgraviato
Überetsch-Südt. Unterland	***	***	***	***	60	Oltradige-Bassa Atesina
Bozen	***	***	***	***	85	Bolzano
Salten-Schlern	7	4	7	5	40	Salto-Sciliar
Eisacktal-Wipptal	3	***	2	***	59	Valle Isarco-Alta Valle Isarco
Pustertal	9	4	8	6	67	Val Pusteria
<b>Insgesamt</b>	<b>24</b>	<b>11</b>	<b>22</b>	<b>15</b>	<b>421</b>	<b>Totale</b>

(a) Die Werte der täglichen Nutzer dürfen nicht mit den Werten der wöchentlichen Nutzer summiert werden, da Erstere eine Teilmenge der Letzteren sind. Ebenso dürfen zu den genannten Indikatoren nicht die Werte der durchschnittlichen Tagesreichweite dazugezählt werden, da diese einen zusammenfassenden Indikator darstellen.

I valori riguardanti gli utenti giornalieri e gli utenti settimanali non possono essere sommati fra di loro, poiché i primi costituiscono un di cui dei secondi. Tanto più non può essere sommata a tali indicatori la utenza media giornaliera, che costituisce un indicatore di sintesi.

\*\*\* Die Genauigkeit der Schätzungen ist unzureichend (die Daten können nur veröffentlicht werden, wenn der relative Standardfehler kleiner als 25% ist).  
Il livello di accuratezza della stima non è sufficiente (il dato è pubblicabile se l'errore standard relativo è inferiore al 25%).

Quelle: ASTAT

Fonte: ASTAT

Tab. 11

**Nutzer der lokalen Fernsehsender nach soziodemografischen Gruppen - 2017**

Prozentwerte; Personen mit 14 Jahren und mehr, die fernsehen

**Utenti delle emittenti televisive locali per gruppi sociodemografici - 2017**

Valori percentuali; persone di 14 anni e oltre che guardano la televisione

TV-Sender Emittente TV	RAI LADINIA				
SOZIODEMOGRAFISCHE GRUPPEN	Nutzer Utenti	Tägliche Nutzer (a) Utenti giornalieri (a)	Wöchentliche Nutzer (a) Utenti settimanali (a)	Durchschnittliche Tagesreichweite (a) Utenza media giornaliera (a)	GRUPPI SOCIODEMOGRAFICI
<b>Geschlecht</b>					<b>Sesso</b>
Männer	5,7	2,7	5,2	3,5	Maschi
Frauen	5,7	2,6	5,2	3,5	Femmine
<b>Alter (Jahre)</b>					<b>Età (anni)</b>
14-29	3,8	***	3,0	***	14-29
30-44	4,4	***	3,8	***	30-44
45-59	6,1	2,1	5,3	3,3	45-59
60 und mehr	7,8	5,8	7,7	6,3	60 e oltre
<b>Schulbildung</b>					<b>Titolo di studio</b>
Ohne Matura	6,1	3,4	5,7	4,2	Senza maturità
Mit Matura	5,2	***	4,6	2,4	Con maturità
Mit Universitätsabschluss	4,3	***	***	***	Con laurea
<b>Erwerbsstellung</b>					<b>Condizione professionale</b>
Erwerbspersonen	4,9	1,4	4,2	2,5	Forze di lavoro
Nichterwerbspersonen	6,9	4,4	6,5	5,0	Non forze di lavoro
davon: <i>Student/in</i>	***	***	***	***	di cui: <i>studenti/esse</i>
<i>im Haushalt tätig</i>	***	***	***	***	<i>casalinghe/i</i>
<i>im Ruhestand, sonstiges</i>	8,3	6,6	8,3	6,9	<i>pensionati/e, altro</i>
<b>Muttersprache</b>					<b>Madrelingua</b>
Deutsch	3,0	1,1	2,7	1,7	Tedesco
davon: <i>Landgemeinden</i>	3,0	***	2,7	1,7	di cui: <i>comuni rurali</i>
<i>Stadtgemeinden</i>	***	***	***	***	<i>comuni urbani</i>
Italienisch	***	***	***	***	Italiano
Ladinisch	74,7	40,3	68,8	50,9	Ladino
Andere	***	***	***	***	Altra
<b>Wohngebiet</b>					<b>Zona abitativa</b>
Landgemeinden	8,0	3,7	7,3	5,1	Comuni rurali
Stadtgemeinden (Bozen, Brixen, Bruneck, Leifers, Meran)	***	***	***	***	Comuni urbani (Bolzano, Bressanone, Brunico, Laives, Merano)
<b>Bezirksgemeinschaft</b>					<b>Comunità comprensoriale</b>
Vinschgau	***	***	***	***	Val Venosta
Burggrafenamt	***	***	***	***	Burgraviato
Überetsch-Südt. Unterland	***	***	***	***	Oltradige-Bassa Atesina
Bozen	***	***	***	***	Bolzano
Salten-Schlern	18,0	10,1	17,4	12,3	Salto-Sciliar
Eisacktal-Wipptal	4,4	***	4,3	***	Valle Isarco-Alta Valle Isarco
Pustertal	13,6	6,5	11,4	8,5	Val Pusteria
<b>Insgesamt</b>	<b>5,7</b>	<b>2,6</b>	<b>5,2</b>	<b>3,5</b>	<b>Totale</b>

(a) Die Werte der täglichen Nutzer dürfen nicht mit den Werten der wöchentlichen Nutzer summiert werden, da Erstere eine Teilmenge der Letzteren sind. Ebenso dürfen zu den genannten Indikatoren nicht die Werte der durchschnittlichen Tagesreichweite dazugezählt werden, da diese einen zusammenfassenden Indikator darstellen.

I valori riguardanti gli utenti giornalieri e gli utenti settimanali non possono essere sommati fra di loro, poiché i primi costituiscono un di cui dei secondi. Tanto più non può essere sommata a tali indicatori la utenza media giornaliera, che costituisce un indicatore di sintesi.

\*\*\* Die Genauigkeit der Schätzungen ist unzureichend (die Daten können nur veröffentlicht werden, wenn der relative Standardfehler kleiner als 25% ist).  
Il livello di accuratezza della stima non è sufficiente (il dato è pubblicabile se l'errore standard relativo è inferiore al 25%).

Quelle: ASTAT

Fonte: ASTAT

Tab. 12

**Nutzer der lokalen Fernsehsender nach soziodemografischen Gruppen - 2017**

Absolute Werte in Tausend; Personen mit 14 Jahren und mehr

**Utenti delle emittenti televisive locali per gruppi sociodemografici - 2017**

Valori assoluti in migliaia; persone di 14 anni e oltre

TV-Sender Emittente TV	SDF - Südtiroler Digital Fernsehen					
SOZIODEMOGRAFISCHE GRUPPEN	Nutzer Utenti	Tägliche Nutzer (a) Utenti giornalieri (a)	Wöchentliche Nutzer (a) Utenti setti- manali (a)	Durchschnitt- liche Tages- reichweite (a) Utenza media giornaliera (a)	Fernseh- nutzer insgesamt Utenti TV totali	GRUPPI SOCIODEMOGRAFICI
<b>Geschlecht</b>						<b>Sesso</b>
Männer	33	6	25	13	205	Maschi
Frauen	30	4	23	10	216	Femmine
<b>Alter (Jahre)</b>						<b>Età (anni)</b>
14-29	12	***	7	***	90	14-29
30-44	15	***	10	4	95	30-44
45-59	18	***	14	7	115	45-59
60 und mehr	18	6	17	10	121	60 e oltre
<b>Schulbildung</b>						<b>Titolo di studio</b>
Ohne Matura	49	9	40	20	278	Senza maturità
Mit Matura	10	***	6	3	95	Con maturità
Mit Universitätsabschluss	4	***	2	***	47	Con laurea
<b>Erwerbsstellung</b>						<b>Condizione professionale</b>
Erwerbspersonen	40	4	28	13	248	Forze di lavoro
Nichterwerbspersonen	23	6	20	10	173	Non forze di lavoro
davon: <i>Student/in</i>	3	***	***	***	42	di cui: <i>studenti/esse</i>
<i>im Haushalt tätig</i>	5	***	5	***	30	<i>casalinghe/i</i>
<i>im Ruhestand, sonstiges</i>	14	5	13	8	101	<i>pensionati/e, altro</i>
<b>Muttersprache</b>						<b>Madrelingua</b>
Deutsch	54	9	41	20	271	Tedesco
davon: <i>Landgemeinden</i>	43	6	32	15	212	di cui: <i>comuni rurali</i>
<i>Stadtgemeinden</i>	11	***	8	5	59	<i>comuni urbani</i>
Italienisch	5	***	***	***	102	Italiano
Ladinisch	1	***	1	***	18	Ladino
Andere	***	***	***	***	30	Altra
<b>Wohngebiet</b>						<b>Zona abitativa</b>
Landgemeinden	49	7	37	17	258	Comuni rurali
Stadtgemeinden (Bozen, Brixen, Bruneck, Leifers, Meran)	15	***	11	6	163	Comuni urbani (Bolzano, Bres- sanone, Brunico, Laives, Merano)
<b>Bezirksgemeinschaft</b>						<b>Comunità comprensoriale</b>
Vinschgau	5	***	4	2	29	Val Venosta
Burggrafenamt	13	***	9	4	81	Burgraviato
Überetsch-Südt. Unterland	12	***	9	4	60	Oltradige-Bassa Atesina
Bozen	5	***	***	***	85	Bolzano
Salten-Schlern	5	***	4	2	40	Salto-Sciliar
Eisacktal-Wipptal	8	***	5	3	59	Valle Isarco-Alta Valle Isarco
Pustertal	16	4	13	7	67	Val Pusteria
<b>Insgesamt</b>	<b>63</b>	<b>10</b>	<b>48</b>	<b>23</b>	<b>421</b>	<b>Totale</b>

(a) Die Werte der täglichen Nutzer dürfen nicht mit den Werten der wöchentlichen Nutzer summiert werden, da Erstere eine Teilmenge der Letzteren sind. Ebenso dürfen zu den genannten Indikatoren nicht die Werte der durchschnittlichen Tagesreichweite dazugezählt werden, da diese einen zusammenfassenden Indikator darstellen.

I valori riguardanti gli utenti giornalieri e gli utenti settimanali non possono essere sommati fra di loro, poiché i primi costituiscono un di cui dei secondi. Tanto più non può essere sommata a tali indicatori la utenza media giornaliera, che costituisce un indicatore di sintesi.

\*\*\* Die Genauigkeit der Schätzungen ist unzureichend (die Daten können nur veröffentlicht werden, wenn der relative Standardfehler kleiner als 25% ist).  
Il livello di accuratezza della stima non è sufficiente (il dato è pubblicabile se l'errore standard relativo è inferiore al 25%).

Quelle: ASTAT

Fonte: ASTAT

Tab. 13

**Nutzer der lokalen Fernsehsender nach soziodemografischen Gruppen - 2017**

Prozentwerte; Personen mit 14 Jahren und mehr, die fernsehen

**Utenti delle emittenti televisive locali per gruppi sociodemografici - 2017**

Valori percentuali; persone di 14 anni e oltre che guardano la televisione

TV-Sender Emittente TV	SDF - Südtiroler Digital Fernsehen				
SOZIODEMOGRAFISCHE GRUPPEN	Nutzer Utenti	Tägliche Nutzer (a) Utenti giornalieri (a)	Wöchentliche Nutzer (a) Utenti settimanali (a)	Durchschnittliche Tagesreichweite (a) Utenza media giornaliera (a)	GRUPPI SOCIODEMOGRAFICI
<b>Geschlecht</b>					<b>Sesso</b>
Männer	16,3	2,9	12,1	6,1	Maschi
Frauen	13,8	1,9	10,7	4,9	Femmine
<b>Alter (Jahre)</b>					<b>Età (anni)</b>
14-29	13,3	***	7,5	***	14-29
30-44	15,2	***	10,9	4,5	30-44
45-59	16,0	***	12,0	5,8	45-59
60 und mehr	15,3	4,9	14,0	7,9	60 e oltre
<b>Schulbildung</b>					<b>Titolo di studio</b>
Ohne Matura	17,6	3,3	14,3	7,1	Senza maturità
Mit Matura	10,4	***	5,9	2,6	Con maturità
Mit Universitätsabschluss	9,4	***	4,9	***	Con laurea
<b>Erwerbsstellung</b>					<b>Condizione professionale</b>
Erwerbspersonen	16,2	1,8	11,3	5,1	Forze di lavoro
Nichterwerbspersonen	13,3	3,4	11,4	6,0	Non forze di lavoro
davon: <i>Student/in</i>	8,2	***	***	***	di cui: <i>studenti/esse</i>
<i>im Haushalt tätig</i>	17,0	***	16,5	***	<i>casalinghe/i</i>
<i>im Ruhestand, sonstiges</i>	14,3	4,5	13,0	7,5	<i>pensionati/e, altro</i>
<b>Muttersprache</b>					<b>Madrelingua</b>
Deutsch	19,8	3,2	15,1	7,2	Tedesco
davon: <i>Landgemeinden</i>	20,1	2,9	15,2	7,0	di cui: <i>comuni rurali</i>
<i>Stadtgemeinden</i>	18,8	***	14,4	8,2	<i>comuni urbani</i>
Italienisch	4,5	***	***	***	Italiano
Ladinisch	7,5	***	7,2	***	Ladino
Andere	***	***	***	***	Altra
<b>Wohngebiet</b>					<b>Zona abitativa</b>
Landgemeinden	18,8	2,7	14,2	6,6	Comuni rurali
Stadtgemeinden (Bozen, Brixen, Bruneck, Leifers, Meran)	9,0	***	6,8	3,7	Comuni urbani (Bolzano, Bressanone, Brunico, Laives, Merano)
<b>Bezirksgemeinschaft</b>					<b>Comunità comprensoriale</b>
Vinschgau	16,9	***	13,6	6,6	Val Venosta
Burggrafenamt	15,7	***	10,5	5,2	Burgraviato
Überetsch-Südt. Unterland	19,6	***	15,1	5,9	Oltradige-Bassa Atesina
Bozen	5,6	***	***	***	Bolzano
Salten-Schlern	13,2	***	10,9	4,8	Salto-Sciliar
Eisacktal-Wipptal	13,1	***	9,0	4,4	Valle Isarco-Alta Valle Isarco
Pustertal	24,1	6,1	19,5	10,1	Val Pusteria
<b>Insgesamt</b>	<b>15,0</b>	<b>2,4</b>	<b>11,3</b>	<b>5,5</b>	<b>Totale</b>

(a) Die Werte der täglichen Nutzer dürfen nicht mit den Werten der wöchentlichen Nutzer summiert werden, da Erstere eine Teilmenge der Letzteren sind. Ebenso dürfen zu den genannten Indikatoren nicht die Werte der durchschnittlichen Tagesreichweite dazugezählt werden, da diese einen zusammenfassenden Indikator darstellt.

I valori riguardanti gli utenti giornalieri e gli utenti settimanali non possono essere sommati fra di loro, poiché i primi costituiscono un di cui dei secondi. Tanto più non può essere sommata a tali indicatori la utenza media giornaliera, che costituisce un indicatore di sintesi.

\*\*\* Die Genauigkeit der Schätzungen ist unzureichend (die Daten können nur veröffentlicht werden, wenn der relative Standardfehler kleiner als 25% ist).  
Il livello di accuratezza della stima non è sufficiente (il dato è pubblicabile se l'errore standard relativo è inferiore al 25%).

Quelle: ASTAT

Fonte: ASTAT

Tab. 14

**Nutzer der lokalen Fernsehsender nach soziodemografischen Gruppen - 2017**

Absolute Werte in Tausend; Personen mit 14 Jahren und mehr

**Utenti delle emittenti televisive locali per gruppi sociodemografici - 2017**

Valori assoluti in migliaia; persone di 14 anni e oltre

TV-Sender Emittente TV	VIDEO 33					
SOZIODEMOGRAFISCHE GRUPPEN	Nutzer Utenti	Tägliche Nutzer (a) Utenti giornalieri (a)	Wöchentliche Nutzer (a) Utenti setti- manali (a)	Durchschnitt- liche Tages- reichweite (a) Utenza media giornaliera (a)	Fernseh- nutzer insgesamt Utenti TV totali	GRUPPI SOCIODEMOGRAFICI
<b>Geschlecht</b>						<b>Sesso</b>
Männer	32	7	27	15	205	Maschi
Frauen	27	10	25	15	216	Femmine
<b>Alter (Jahre)</b>						<b>Età (anni)</b>
14-29	5	***	3	***	90	14-29
30-44	14	***	12	6	95	30-44
45-59	17	5	15	9	115	45-59
60 und mehr	24	9	23	14	121	60 e oltre
<b>Schulbildung</b>						<b>Titolo di studio</b>
Ohne Matura	38	12	35	20	278	Senza maturità
Mit Matura	13	2	9	5	95	Con maturità
Mit Universitätsabschluss	9	3	8	5	47	Con laurea
<b>Erwerbsstellung</b>						<b>Condizione professionale</b>
Erwerbspersonen	31	7	26	14	248	Forze di lavoro
Nichterwerbspersonen	29	10	26	16	173	Non forze di lavoro
davon: <i>Student/in</i>	3	***	***	***	42	di cui: <i>studenti/esse</i>
<i>im Haushalt tätig</i>	4	***	4	***	30	<i>casalinghe/i</i>
<i>im Ruhestand, sonstiges</i>	22	8	21	13	101	<i>pensionati/e, altro</i>
<b>Muttersprache</b>						<b>Madrelingua</b>
Deutsch	10	***	7	3	271	Tedesco
davon: <i>Landgemeinden</i>	6	***	4	***	212	di cui: <i>comuni rurali</i>
<i>Stadtgemeinden</i>	3	***	***	***	59	<i>comuni urbani</i>
Italienisch	42	13	38	22	102	Italiano
Ladinisch	***	***	***	***	18	Ladino
Andere	8	***	7	***	30	Altra
<b>Wohngebiet</b>						<b>Zona abitativa</b>
Landgemeinden	13	***	10	5	258	Comuni rurali
Stadtgemeinden (Bozen, Brixen, Bruneck, Leifers, Meran)	47	16	42	25	163	Comuni urbani (Bolzano, Bres- sanone, Brunico, Laives, Merano)
<b>Bezirksgemeinschaft</b>						<b>Comunità comprensoriale</b>
Vinschgau	***	***	***	***	29	Val Venosta
Burggrafenamt	7	***	7	4	81	Burgraviato
Überetsch-Südt. Unterland	12	***	10	5	60	Oltradige-Bassa Atesina
Bozen	32	10	29	17	85	Bolzano
Salten-Schlern	***	***	***	***	40	Salto-Sciliar
Eisacktal-Wipptal	4	***	3	***	59	Valle Isarco-Alta Valle Isarco
Pustertal	3	***	2	***	67	Val Pusteria
<b>Insgesamt</b>	<b>60</b>	<b>17</b>	<b>52</b>	<b>30</b>	<b>421</b>	<b>Totale</b>

(a) Die Werte der täglichen Nutzer dürfen nicht mit den Werten der wöchentlichen Nutzer summiert werden, da Erstere eine Teilmenge der Letzteren sind. Ebenso dürfen zu den genannten Indikatoren nicht die Werte der durchschnittlichen Tagesreichweite dazugezählt werden, da diese einen zusammenfassenden Indikator darstellen.

I valori riguardanti gli utenti giornalieri e gli utenti settimanali non possono essere sommati fra di loro, poiché i primi costituiscono un di cui dei secondi. Tanto più non può essere sommata a tali indicatori la utenza media giornaliera, che costituisce un indicatore di sintesi.

\*\*\* Die Genauigkeit der Schätzungen ist unzureichend (die Daten können nur veröffentlicht werden, wenn der relative Standardfehler kleiner als 25% ist).  
Il livello di accuratezza della stima non è sufficiente (il dato è pubblicabile se l'errore standard relativo è inferiore al 25%).

Quelle: ASTAT

Fonte: ASTAT

Tab. 15

**Nutzer der lokalen Fernsehsender nach soziodemografischen Gruppen - 2017**

Prozentwerte; Personen mit 14 Jahren und mehr, die fernsehen

**Utenti delle emittenti televisive locali per gruppi sociodemografici - 2017**

Valori percentuali; persone di 14 anni e oltre che guardano la televisione

TV-Sender Emittente TV	VIDEO 33				
SOZIODEMOGRAFISCHE GRUPPEN	Nutzer Utenti	Tägliche Nutzer (a) Utenti giornalieri (a)	Wöchentliche Nutzer (a) Utenti settimanali (a)	Durchschnittliche Tagesreichweite (a) Utenza media giornaliera (a)	GRUPPI SOCIODEMOGRAFICI
<b>Geschlecht</b>					<b>Sesso</b>
Männer	15,8	3,4	13,4	7,1	Maschi
Frauen	12,7	4,7	11,6	7,0	Femmine
<b>Alter (Jahre)</b>					<b>Età (anni)</b>
14-29	5,6	***	3,0	***	14-29
30-44	14,4	***	12,3	5,9	30-44
45-59	15,1	4,8	12,9	7,5	45-59
60 und mehr	19,5	7,3	19,1	11,9	60 e oltre
<b>Schulbildung</b>					<b>Titolo di studio</b>
Ohne Matura	13,6	4,3	12,5	7,2	Senza maturità
Mit Matura	13,2	2,5	10,0	5,3	Con maturità
Mit Universitätsabschluss	19,9	5,9	17,2	9,9	Con laurea
<b>Erwerbsstellung</b>					<b>Condizione professionale</b>
Erwerbspersonen	12,6	3,0	10,5	5,6	Forze di lavoro
Nichterwerbspersonen	16,6	5,7	15,3	9,2	Non forze di lavoro
davon: <i>Student/in</i>	7,3	***	***	***	di cui: <i>studenti/esse</i>
<i>im Haushalt tätig</i>	12,4	***	11,9	***	<i>casalinghe/i</i>
<i>im Ruhestand, sonstiges</i>	21,7	8,3	21,3	13,2	<i>pensionati/e, altro</i>
<b>Muttersprache</b>					<b>Madrelingua</b>
Deutsch	3,5	***	2,4	1,1	Tedesco
davon: <i>Landgemeinden</i>	3,0	***	1,9	***	di cui: <i>comuni rurali</i>
<i>Stadtgemeinden</i>	5,6	***	***	***	<i>comuni urbani</i>
Italienisch	40,9	12,8	37,7	22,0	Italiano
Ladinisch	***	***	***	***	Ladino
Andere	26,9	***	23,4	***	Altra
<b>Wohngebiet</b>					<b>Zona abitativa</b>
Landgemeinden	5,1	***	4,0	1,8	Comuni rurali
Stadtgemeinden (Bozen, Brixen, Bruneck, Leifers, Meran)	28,6	9,7	25,9	15,5	Comuni urbani (Bolzano, Bressanone, Brunico, Laives, Merano)
<b>Bezirksgemeinschaft</b>					<b>Comunità comprensoriale</b>
Vinschgau	***	***	***	***	Val Venosta
Burggrafenamt	9,1	***	8,6	5,1	Burgraviato
Überetsch-Südt. Unterland	20,5	***	16,8	8,7	Oltradige-Bassa Atesina
Bozen	37,4	11,4	33,9	20,0	Bolzano
Salten-Schlern	***	***	***	***	Salto-Sciliar
Eisacktal-Wipptal	6,6	***	4,8	***	Valle Isarco-Alta Valle Isarco
Pustertal	4,3	***	3,4	***	Val Pusteria
<b>Insgesamt</b>	<b>14,2</b>	<b>4,1</b>	<b>12,5</b>	<b>7,1</b>	<b>Totale</b>

(a) Die Werte der täglichen Nutzer dürfen nicht mit den Werten der wöchentlichen Nutzer summiert werden, da Erstere eine Teilmenge der Letzteren sind. Ebenso dürfen zu den genannten Indikatoren nicht die Werte der durchschnittlichen Tagesreichweite dazugezählt werden, da diese einen zusammenfassenden Indikator darstellt.

I valori riguardanti gli utenti giornalieri e gli utenti settimanali non possono essere sommati fra di loro, poiché i primi costituiscono un di cui dei secondi. Tanto più non può essere sommata a tali indicatori la utenza media giornaliera, che costituisce un indicatore di sintesi.

\*\*\* Die Genauigkeit der Schätzungen ist unzureichend (die Daten können nur veröffentlicht werden, wenn der relative Standardfehler kleiner als 25% ist).  
Il livello di accuratezza della stima non è sufficiente (il dato è pubblicabile se l'errore standard relativo è inferiore al 25%).

Quelle: ASTAT

Fonte: ASTAT

Tab. 16

**Nutzer der lokalen Fernsehsender nach soziodemografischen Gruppen - 2017**

Absolute Werte in Tausend; Personen mit 14 Jahren und mehr

**Utenti delle emittenti televisive locali per gruppi sociodemografici - 2017**

Valori assoluti in migliaia; persone di 14 anni e oltre

TV-Sender Emittente TV	ALTO ADIGE TV					
SOZIODEMOGRAFISCHE GRUPPEN	Nutzer Utenti	Tägliche Nutzer (a) Utenti giornalieri (a)	Wöchentliche Nutzer (a) Utenti setti- manali (a)	Durchschnitt- liche Tages- reichweite (a) Utenza media giornaliera (a)	Fernseh- nutzer insgesamt Utenti TV totali	GRUPPI SOCIODEMOGRAFICI
<b>Geschlecht</b>						<b>Sesso</b>
Männer	18	3	15	7	205	Maschi
Frauen	21	7	19	11	216	Femmine
<b>Alter (Jahre)</b>						<b>Età (anni)</b>
14-29	4	***	***	***	90	14-29
30-44	9	***	7	3	95	30-44
45-59	11	3	11	6	115	45-59
60 und mehr	15	5	14	9	121	60 e oltre
<b>Schulbildung</b>						<b>Titolo di studio</b>
Ohne Matura	26	7	24	13	278	Senza maturità
Mit Matura	7	***	6	3	95	Con maturità
Mit Universitätsabschluss	6	***	5	3	47	Con laurea
<b>Erwerbsstellung</b>						<b>Condizione professionale</b>
Erwerbspersonen	21	4	17	8	248	Forze di lavoro
Nichterwerbspersonen	18	6	17	10	173	Non forze di lavoro
davon: <i>Student/in</i>	***	***	***	***	42	di cui: <i>studenti/esse</i>
<i>im Haushalt tätig</i>	4	***	4	***	30	<i>casalinghe/i</i>
<i>im Ruhestand, sonstiges</i>	13	5	12	8	101	<i>pensionati/e, altro</i>
<b>Muttersprache</b>						<b>Madrelingua</b>
Deutsch	7	***	6	3	271	Tedesco
davon: <i>Landgemeinden</i>	5	***	4	***	212	di cui: <i>comuni rurali</i>
<i>Stadtgemeinden</i>	***	***	***	***	59	<i>comuni urbani</i>
Italienisch	25	7	23	13	102	Italiano
Ladinisch	2	***	2	1	18	Ladino
Andere	***	***	***	***	30	Altra
<b>Wohngebiet</b>						<b>Zona abitativa</b>
Landgemeinden	12	***	10	5	258	Comuni rurali
Stadtgemeinden (Bozen, Brixen, Bruneck, Leifers, Meran)	27	8	25	14	163	Comuni urbani (Bolzano, Bres- sanone, Brunico, Laives, Merano)
<b>Bezirksgemeinschaft</b>						<b>Comunità comprensoriale</b>
Vinschgau	***	***	***	***	29	Val Venosta
Burggrafenamt	5	***	5	***	81	Burgraviato
Überetsch-Südt. Unterland	7	***	6	3	60	Oltradige-Bassa Atesina
Bozen	19	5	18	10	85	Bolzano
Salten-Schlern	***	***	***	***	40	Salto-Sciliar
Eisacktal-Wipptal	***	***	***	***	59	Valle Isarco-Alta Valle Isarco
Pustertal	4	***	4	***	67	Val Pusteria
<b>Insgesamt</b>	<b>39</b>	<b>10</b>	<b>35</b>	<b>18</b>	<b>421</b>	<b>Totale</b>

(a) Die Werte der täglichen Nutzer dürfen nicht mit den Werten der wöchentlichen Nutzer summiert werden, da Erstere eine Teilmenge der Letzteren sind. Ebenso dürfen zu den genannten Indikatoren nicht die Werte der durchschnittlichen Tagesreichweite dazugezählt werden, da diese einen zusammenfassenden Indikator darstellen.

I valori riguardanti gli utenti giornalieri e gli utenti settimanali non possono essere sommati fra di loro, poiché i primi costituiscono un di cui dei secondi. Tanto più non può essere sommata a tali indicatori la utenza media giornaliera, che costituisce un indicatore di sintesi.

\*\*\* Die Genauigkeit der Schätzungen ist unzureichend (die Daten können nur veröffentlicht werden, wenn der relative Standardfehler kleiner als 25% ist).  
Il livello di accuratezza della stima non è sufficiente (il dato è pubblicabile se l'errore standard relativo è inferiore al 25%).

Quelle: ASTAT

Fonte: ASTAT

Tab. 17

**Nutzer der lokalen Fernsehsender nach soziodemografischen Gruppen - 2017**

Prozentwerte; Personen mit 14 Jahren und mehr, die fernsehen

**Utenti delle emittenti televisive locali per gruppi sociodemografici - 2017**

Valori percentuali; persone di 14 anni e oltre che guardano la televisione

TV-Sender Emittente TV	ALTO ADIGE TV				
SOZIODEMOGRAFISCHE GRUPPEN	Nutzer Utenti	Tägliche Nutzer (a) Utenti giornalieri (a)	Wöchentliche Nutzer (a) Utenti settimanali (a)	Durchschnittliche Tagesreichweite (a) Utenza media giornaliera (a)	GRUPPI SOCIODEMOGRAFICI
<b>Geschlecht</b>					<b>Sesso</b>
Männer	8,7	1,5	7,6	3,5	Maschi
Frauen	9,8	3,1	8,9	5,2	Femmine
<b>Alter (Jahre)</b>					<b>Età (anni)</b>
14-29	4,0	***	***	***	14-29
30-44	9,8	***	7,6	3,0	30-44
45-59	9,7	2,6	9,4	4,9	45-59
60 und mehr	12,4	4,5	11,9	7,3	60 e oltre
<b>Schulbildung</b>					<b>Titolo di studio</b>
Ohne Matura	9,4	2,7	8,6	4,7	Senza maturità
Mit Matura	7,2	***	6,5	2,8	Con maturità
Mit Universitätsabschluss	12,8	***	9,8	5,4	Con laurea
<b>Erwerbsstellung</b>					<b>Condizione professionale</b>
Erwerbspersonen	8,3	1,5	7,0	3,3	Forze di lavoro
Nichterwerbspersonen	10,6	3,5	10,1	5,9	Non forze di lavoro
davon: <i>Student/in</i>	***	***	***	***	di cui: <i>studenti/esse</i>
<i>im Haushalt tätig</i>	13,6	***	13,6	***	<i>casalinghe/i</i>
<i>im Ruhestand, sonstiges</i>	12,8	4,5	12,4	7,6	<i>pensionati/e, altro</i>
<b>Muttersprache</b>					<b>Madrelingua</b>
Deutsch	2,6	***	2,0	0,9	Tedesco
davon: <i>Landgemeinden</i>	2,4	***	1,9	***	di cui: <i>comuni rurali</i>
<i>Stadtgemeinden</i>	***	***	***	***	<i>comuni urbani</i>
Italienisch	24,8	7,3	22,4	12,5	Italiano
Ladinisch	11,7	***	10,4	5,4	Ladino
Andere	***	***	***	***	Altra
<b>Wohngebiet</b>					<b>Zona abitativa</b>
Landgemeinden	4,5	***	3,8	1,8	Comuni rurali
Stadtgemeinden (Bozen, Brixen, Bruneck, Leifers, Meran)	16,9	4,8	15,4	8,4	Comuni urbani (Bolzano, Bressanone, Brunico, Laives, Merano)
<b>Bezirksgemeinschaft</b>					<b>Comunità comprensoriale</b>
Vinschgau	***	***	***	***	Val Venosta
Burggrafenamt	6,3	***	5,9	***	Burgraviato
Überetsch-Südt. Unterland	11,8	***	10,3	5,2	Oltradige-Bassa Atesina
Bozen	22,8	5,9	20,8	11,2	Bolzano
Salten-Schlern	***	***	***	***	Salto-Sciliar
Eisacktal-Wipptal	***	***	***	***	Valle Isarco-Alta Valle Isarco
Pustertal	6,4	***	5,7	***	Val Pusteria
<b>Insgesamt</b>	<b>9,3</b>	<b>2,3</b>	<b>8,3</b>	<b>4,4</b>	<b>Totale</b>

(a) Die Werte der täglichen Nutzer dürfen nicht mit den Werten der wöchentlichen Nutzer summiert werden, da Erstere eine Teilmenge der Letzteren sind. Ebenso dürfen zu den genannten Indikatoren nicht die Werte der durchschnittlichen Tagesreichweite dazugezählt werden, da diese einen zusammenfassenden Indikator darstellt.

I valori riguardanti gli utenti giornalieri e gli utenti settimanali non possono essere sommati fra di loro, poiché i primi costituiscono un di cui dei secondi. Tanto più non può essere sommata a tali indicatori la utenza media giornaliera, che costituisce un indicatore di sintesi.

\*\*\* Die Genauigkeit der Schätzungen ist unzureichend (die Daten können nur veröffentlicht werden, wenn der relative Standardfehler kleiner als 25% ist).  
Il livello di accuratezza della stima non è sufficiente (il dato è pubblicabile se l'errore standard relativo è inferiore al 25%).

Quelle: ASTAT

Fonte: ASTAT



Tab. 18

**Nutzer der lokalen Fernsehsender nach soziodemografischen Gruppen - 2017**

Absolute Werte in Tausend; Personen mit 14 Jahren und mehr

**Utenti delle emittenti televisive locali per gruppi sociodemografici - 2017**

Valori assoluti in migliaia; persone di 14 anni e oltre

TV-Sender Emittente TV	RTTR					
SOZIODEMOGRAFISCHE GRUPPEN	Nutzer Utenti	Tägliche Nutzer (a) Utenti giornalieri (a)	Wöchentliche Nutzer (a) Utenti setti- manali (a)	Durchschnitt- liche Tages- reichweite (a) Utenza media giornaliera (a)	Fernseh- nutzer insgesamt Utenti TV totali	GRUPPI SOCIODEMOGRAFICI
<b>Geschlecht</b>						<b>Sesso</b>
Männer	15	***	14	5	205	Maschi
Frauen	14	3	12	6	216	Femmine
<b>Alter (Jahre)</b>						<b>Età (anni)</b>
14-29	***	***	***	***	90	14-29
30-44	6	***	6	***	95	30-44
45-59	8	***	7	3	115	45-59
60 und mehr	13	3	11	5	121	60 e oltre
<b>Schulbildung</b>						<b>Titolo di studio</b>
Ohne Matura	18	3	16	7	278	Senza maturità
Mit Matura	6	***	6	***	95	Con maturità
Mit Universitätsabschluss	5	***	4	2	47	Con laurea
<b>Erwerbsstellung</b>						<b>Condizione professionale</b>
Erwerbspersonen	14	3	12	5	248	Forze di lavoro
Nichterwerbspersonen	15	***	13	6	173	Non forze di lavoro
davon: <i>Student/in</i>	***	***	***	***	42	di cui: <i>studenti/esse</i>
<i>im Haushalt tätig</i>	***	***	***	***	30	<i>casalinghe/i</i>
<i>im Ruhestand, sonstiges</i>	13	***	11	5	101	<i>pensionati/e, altro</i>
<b>Muttersprache</b>						<b>Madrelingua</b>
Deutsch	3	***	***	***	271	Tedesco
davon: <i>Landgemeinden</i>	3	***	***	***	212	di cui: <i>comuni rurali</i>
<i>Stadtgemeinden</i>	***	***	***	***	59	<i>comuni urbani</i>
Italienisch	22	4	20	8	102	Italiano
Ladinisch	***	***	***	***	18	Ladino
Andere	***	***	***	***	30	Altra
<b>Wohngebiet</b>						<b>Zona abitativa</b>
Landgemeinden	6	***	5	***	258	Comuni rurali
Stadtgemeinden (Bozen, Brixen, Bruneck, Leifers, Meran)	24	4	21	9	163	Comuni urbani (Bolzano, Bres- sanone, Brunico, Laives, Merano)
<b>Bezirksgemeinschaft</b>						<b>Comunità comprensoriale</b>
Vinschgau	***	***	***	***	29	Val Venosta
Burggrafenamt	6	***	5	***	81	Burgraviato
Überetsch-Südt. Unterland	5	***	4	***	60	Oltradige-Bassa Atesina
Bozen	17	***	15	6	85	Bolzano
Salten-Schlern	***	***	***	***	40	Salto-Sciliar
Eisacktal-Wipptal	***	***	***	***	59	Valle Isarco-Alta Valle Isarco
Pustertal	***	***	***	***	67	Val Pusteria
<b>Insgesamt</b>	<b>29</b>	<b>5</b>	<b>25</b>	<b>11</b>	<b>421</b>	<b>Totale</b>

(a) Die Werte der täglichen Nutzer dürfen nicht mit den Werten der wöchentlichen Nutzer summiert werden, da Erstere eine Teilmenge der Letzteren sind. Ebenso dürfen zu den genannten Indikatoren nicht die Werte der durchschnittlichen Tagesreichweite dazugezählt werden, da diese einen zusammenfassenden Indikator darstellen.

I valori riguardanti gli utenti giornalieri e gli utenti settimanali non possono essere sommati fra di loro, poiché i primi costituiscono un di cui dei secondi. Tanto più non può essere sommata a tali indicatori la utenza media giornaliera, che costituisce un indicatore di sintesi.

\*\*\* Die Genauigkeit der Schätzungen ist unzureichend (die Daten können nur veröffentlicht werden, wenn der relative Standardfehler kleiner als 25% ist).  
Il livello di accuratezza della stima non è sufficiente (il dato è pubblicabile se l'errore standard relativo è inferiore al 25%).

Quelle: ASTAT

Fonte: ASTAT

Tab. 19

**Nutzer der lokalen Fernsehsender nach soziodemografischen Gruppen - 2017**

Prozentwerte; Personen mit 14 Jahren und mehr, die fernsehen

**Utenti delle emittenti televisive locali per gruppi sociodemografici - 2017**

Valori percentuali; persone di 14 anni e oltre che guardano la televisione

TV-Sender Emittente TV	RTTR				
SOZIODEMOGRAFISCHE GRUPPEN	Nutzer Utenti	Tägliche Nutzer (a) Utenti giornalieri (a)	Wöchentliche Nutzer (a) Utenti settimanali (a)	Durchschnittliche Tagesreichweite (a) Utenza media giornaliera (a)	GRUPPI SOCIODEMOGRAFICI
<b>Geschlecht</b>					<b>Sesso</b>
Männer	7,4	***	6,7	2,5	Maschi
Frauen	6,5	1,6	5,4	2,7	Femmine
<b>Alter (Jahre)</b>					<b>Età (anni)</b>
14-29	***	***	***	***	14-29
30-44	6,4	***	5,9	***	30-44
45-59	6,7	***	6,5	2,8	45-59
60 und mehr	10,7	2,2	9,3	4,4	60 e oltre
<b>Schulbildung</b>					<b>Titolo di studio</b>
Ohne Matura	6,5	1,2	5,7	2,5	Senza maturità
Mit Matura	6,4	***	5,8	***	Con maturità
Mit Universitätsabschluss	10,8	***	8,6	4,3	Con laurea
<b>Erwerbsstellung</b>					<b>Condizione professionale</b>
Erwerbspersonen	5,7	1,0	4,9	2,0	Forze di lavoro
Nichterwerbspersonen	8,8	***	7,7	3,4	Non forze di lavoro
davon: <i>Student/in</i>	***	***	***	***	di cui: <i>studenti/esse</i>
<i>im Haushalt tätig</i>	***	***	***	***	<i>casalinghe/i</i>
<i>im Ruhestand, sonstiges</i>	12,6	***	11,1	5,2	<i>pensionati/e, altro</i>
<b>Muttersprache</b>					<b>Madrelingua</b>
Deutsch	1,1	***	***	***	Tedesco
davon: <i>Landgemeinden</i>	1,2	***	***	***	di cui: <i>comuni rurali</i>
<i>Stadtgemeinden</i>	***	***	***	***	<i>comuni urbani</i>
Italienisch	22,1	3,7	19,7	8,3	Italiano
Ladinisch	***	***	***	***	Ladino
Andere	***	***	***	***	Altra
<b>Wohngebiet</b>					<b>Zona abitativa</b>
Landgemeinden	2,1	***	1,8	***	Comuni rurali
Stadtgemeinden (Bozen, Brixen, Bruneck, Leifers, Meran)	14,5	2,7	12,8	5,5	Comuni urbani (Bolzano, Bressanone, Brunico, Laives, Merano)
<b>Bezirksgemeinschaft</b>					<b>Comunità comprensoriale</b>
Vinschgau	***	***	***	***	Val Venosta
Burggrafenamt	7,0	***	6,1	***	Burgraviato
Überetsch-Südt. Unterland	7,8	***	6,5	***	Oltradige-Bassa Atesina
Bozen	20,1	***	17,9	6,8	Bolzano
Salten-Schlern	***	***	***	***	Salto-Sciliar
Eisacktal-Wipptal	***	***	***	***	Valle Isarco-Alta Valle Isarco
Pustertal	***	***	***	***	Val Pusteria
<b>Insgesamt</b>	<b>6,9</b>	<b>1,3</b>	<b>6,0</b>	<b>2,6</b>	<b>Totale</b>

(a) Die Werte der täglichen Nutzer dürfen nicht mit den Werten der wöchentlichen Nutzer summiert werden, da Erstere eine Teilmenge der Letzteren sind. Ebenso dürfen zu den genannten Indikatoren nicht die Werte der durchschnittlichen Tagesreichweite dazugezählt werden, da diese einen zusammenfassenden Indikator darstellt.

I valori riguardanti gli utenti giornalieri e gli utenti settimanali non possono essere sommati fra di loro, poiché i primi costituiscono un di cui dei secondi. Tanto più non può essere sommata a tali indicatori la utenza media giornaliera, che costituisce un indicatore di sintesi.

\*\*\* Die Genauigkeit der Schätzungen ist unzureichend (die Daten können nur veröffentlicht werden, wenn der relative Standardfehler kleiner als 25% ist).  
Il livello di accuratezza della stima non è sufficiente (il dato è pubblicabile se l'errore standard relativo è inferiore al 25%).

Quelle: ASTAT

Fonte: ASTAT

Tab. 20

**Nutzer der lokalen Fernsehsender nach soziodemografischen Gruppen - 2017**

Absolute Werte in Tausend; Personen mit 14 Jahren und mehr

**Utenti delle emittenti televisive locali per gruppi sociodemografici - 2017**

Valori assoluti in migliaia; persone di 14 anni e oltre

TV-Sender Emittente TV	PEER.TV SÜDTIROL					
SOZIODEMOGRAFISCHE GRUPPEN	Nutzer Utenti	Tägliche Nutzer (a) Utenti giornalieri (a)	Wöchentliche Nutzer (a) Utenti setti- manali (a)	Durchschnitt- liche Tages- reichweite (a) Utenza media giornaliera (a)	Fernseh- nutzer insgesamt Utenti TV totali	GRUPPI SOCIODEMOGRAFICI
<b>Geschlecht</b>						<b>Sesso</b>
Männer	6	***	5	***	205	Maschi
Frauen	6	***	4	***	216	Femmine
<b>Alter (Jahre)</b>						<b>Età (anni)</b>
14-29	***	***	***	***	90	14-29
30-44	3	***	***	***	95	30-44
45-59	4	***	4	***	115	45-59
60 und mehr	5	***	4	***	121	60 e oltre
<b>Schulbildung</b>						<b>Titolo di studio</b>
Ohne Matura	10	***	8	3	278	Senza maturità
Mit Matura	2	***	***	***	95	Con maturità
Mit Universitätsabschluss	***	***	***	***	47	Con laurea
<b>Erwerbsstellung</b>						<b>Condizione professionale</b>
Erwerbspersonen	7	***	5	***	248	Forze di lavoro
Nichterwerbspersonen	5	***	4	***	173	Non forze di lavoro
davon: <i>Student/in</i>	***	***	***	***	42	di cui: <i>studenti/esse</i>
<i>im Haushalt tätig</i>	***	***	***	***	30	<i>casalinghe/i</i>
<i>im Ruhestand, sonstiges</i>	5	***	3	***	101	<i>pensionati/e, altro</i>
<b>Muttersprache</b>						<b>Madrelingua</b>
Deutsch	10	***	7	4	271	Tedesco
davon: <i>Landgemeinden</i>	8	***	6	3	212	di cui: <i>comuni rurali</i>
<i>Stadtgemeinden</i>	***	***	***	***	59	<i>comuni urbani</i>
Italienisch	***	***	***	***	102	Italiano
Ladinisch	***	***	***	***	18	Ladino
Andere	***	***	***	***	30	Altra
<b>Wohngebiet</b>						<b>Zona abitativa</b>
Landgemeinden	9	***	6	3	258	Comuni rurali
Stadtgemeinden (Bozen, Brixen, Bruneck, Leifers, Meran)	***	***	***	***	163	Comuni urbani (Bolzano, Bres- sanone, Brunico, Laives, Merano)
<b>Bezirksgemeinschaft</b>						<b>Comunità comprensoriale</b>
Vinschgau	***	***	***	***	29	Val Venosta
Burggrafenamt	***	***	***	***	81	Burgraviato
Überetsch-Südt. Unterland	4	***	***	***	60	Oltradige-Bassa Atesina
Bozen	***	***	***	***	85	Bolzano
Salten-Schlern	***	***	***	***	40	Salto-Sciliar
Eisacktal-Wipptal	***	***	***	***	59	Valle Isarco-Alta Valle Isarco
Pustertal	***	***	***	***	67	Val Pusteria
<b>Insgesamt</b>	<b>13</b>	<b>***</b>	<b>9</b>	<b>4</b>	<b>421</b>	<b>Totale</b>

(a) Die Werte der täglichen Nutzer dürfen nicht mit den Werten der wöchentlichen Nutzer summiert werden, da Erstere eine Teilmenge der Letzteren sind. Ebenso dürfen zu den genannten Indikatoren nicht die Werte der durchschnittlichen Tagesreichweite dazugezählt werden, da diese einen zusammenfassenden Indikator darstellen.

I valori riguardanti gli utenti giornalieri e gli utenti settimanali non possono essere sommati fra di loro, poiché i primi costituiscono un di cui dei secondi. Tanto più non può essere sommata a tali indicatori la utenza media giornaliera, che costituisce un indicatore di sintesi.

\*\*\* Die Genauigkeit der Schätzungen ist unzureichend (die Daten können nur veröffentlicht werden, wenn der relative Standardfehler kleiner als 25% ist).  
Il livello di accuratezza della stima non è sufficiente (il dato è pubblicabile se l'errore standard relativo è inferiore al 25%).

Quelle: ASTAT

Fonte: ASTAT

Tab. 21

**Nutzer der lokalen Fernsehsender nach soziodemografischen Gruppen - 2017**

Prozentwerte; Personen mit 14 Jahren und mehr, die fernsehen

**Utenti delle emittenti televisive locali per gruppi sociodemografici - 2017**

Valori percentuali; persone di 14 anni e oltre che guardano la televisione

TV-Sender Emittente TV	PEER.TV SÜDTIROL				
SOZIODEMOGRAFISCHE GRUPPEN	Nutzer Utenti	Tägliche Nutzer (a) Utenti giornalieri (a)	Wöchentliche Nutzer (a) Utenti settimanali (a)	Durchschnittliche Tagesreichweite (a) Utenza media giornaliera (a)	GRUPPI SOCIODEMOGRAFICI
<b>Geschlecht</b>					<b>Sesso</b>
Männer	3,2	***	2,3	***	Maschi
Frauen	2,8	***	2,0	***	Femmine
<b>Alter (Jahre)</b>					<b>Età (anni)</b>
14-29	***	***	***	***	14-29
30-44	2,9	***	***	***	30-44
45-59	3,6	***	3,2	***	45-59
60 und mehr	4,4	***	3,0	***	60 e oltre
<b>Schulbildung</b>					<b>Titolo di studio</b>
Ohne Matura	3,6	***	2,8	1,2	Senza maturità
Mit Matura	2,3	***	***	***	Con maturità
Mit Universitätsabschluss	***	***	***	***	Con laurea
<b>Erwerbsstellung</b>					<b>Condizione professionale</b>
Erwerbspersonen	2,9	***	2,2	***	Forze di lavoro
Nichterwerbspersonen	3,1	***	2,1	***	Non forze di lavoro
davon: <i>Student/in</i>	***	***	***	***	di cui: <i>studenti/esse</i>
<i>im Haushalt tätig</i>	***	***	***	***	<i>casalinghe/i</i>
<i>im Ruhestand, sonstiges</i>	4,5	***	3,2	***	<i>pensionati/e, altro</i>
<b>Muttersprache</b>					<b>Madrelingua</b>
Deutsch	3,8	***	2,8	1,3	Tedesco
davon: <i>Landgemeinden</i>	3,8	***	2,7	1,3	di cui: <i>comuni rurali</i>
<i>Stadtgemeinden</i>	***	***	***	***	<i>comuni urbani</i>
Italienisch	***	***	***	***	Italiano
Ladinisch	***	***	***	***	Ladino
Andere	***	***	***	***	Altra
<b>Wohngebiet</b>					<b>Zona abitativa</b>
Landgemeinden	3,4	***	2,4	1,2	Comuni rurali
Stadtgemeinden (Bozen, Brixen, Bruneck, Leifers, Meran)	***	***	***	***	Comuni urbani (Bolzano, Bressanone, Brunico, Laives, Merano)
<b>Bezirksgemeinschaft</b>					<b>Comunità comprensoriale</b>
Vinschgau	***	***	***	***	Val Venosta
Burggrafenamt	***	***	***	***	Burgraviato
Überetsch-Südt. Unterland	6,0	***	***	***	Oltradige-Bassa Atesina
Bozen	***	***	***	***	Bolzano
Salten-Schlern	***	***	***	***	Salto-Sciliar
Eisacktal-Wipptal	***	***	***	***	Valle Isarco-Alta Valle Isarco
Pustertal	***	***	***	***	Val Pusteria
<b>Insgesamt</b>	<b>3,0</b>	<b>***</b>	<b>2,2</b>	<b>1,0</b>	<b>Totale</b>

(a) Die Werte der täglichen Nutzer dürfen nicht mit den Werten der wöchentlichen Nutzer summiert werden, da Erstere eine Teilmenge der Letzteren sind. Ebenso dürfen zu den genannten Indikatoren nicht die Werte der durchschnittlichen Tagesreichweite dazugezählt werden, da diese einen zusammenfassenden Indikator darstellen.

I valori riguardanti gli utenti giornalieri e gli utenti settimanali non possono essere sommati fra di loro, poiché i primi costituiscono un di cui dei secondi. Tanto più non può essere sommata a tali indicatori la utenza media giornaliera, che costituisce un indicatore di sintesi.

\*\*\* Die Genauigkeit der Schätzungen ist unzureichend (die Daten können nur veröffentlicht werden, wenn der relative Standardfehler kleiner als 25% ist).  
Il livello di accuratezza della stima non è sufficiente (il dato è pubblicabile se l'errore standard relativo è inferiore al 25%).

Quelle: ASTAT

Fonte: ASTAT

Tab. 22

**Nutzer der lokalen Fernsehsender nach soziodemografischen Gruppen - 2017**

Absolute Werte in Tausend; Personen mit 14 Jahren und mehr

**Utenti delle emittenti televisive locali per gruppi sociodemografici - 2017**

Valori assoluti in migliaia; persone di 14 anni e oltre

TV-Sender Emittente TV	ORF - nur/solo SÜDTIROL HEUTE (b)					
SOZIODEMOGRAFISCHE GRUPPEN	Nutzer Utenti	Tägliche Nutzer (a) Utenti giornalieri (a)	Wöchentliche Nutzer (a) Utenti setti- manali (a)	Durchschnitt- liche Tages- reichweite (a) Utenza media giornaliera (a)	Fernseh- nutzer insgesamt Utenti TV totali	GRUPPI SOCIODEMOGRAFICI
<b>Geschlecht</b>						<b>Sesso</b>
Männer	85	36	74	49	205	Maschi
Frauen	97	41	84	56	216	Femmine
<b>Alter (Jahre)</b>						<b>Età (anni)</b>
14-29	22	3	15	8	90	14-29
30-44	33	9	25	16	95	30-44
45-59	54	20	49	31	115	45-59
60 und mehr	73	45	69	51	121	60 e oltre
<b>Schulbildung</b>						<b>Titolo di studio</b>
Ohne Matura	138	65	126	86	278	Senza maturità
Mit Matura	32	8	23	14	95	Con maturità
Mit Universitätsabschluss	13	3	10	6	47	Con laurea
<b>Erwerbsstellung</b>						<b>Condizione professionale</b>
Erwerbspersonen	98	27	81	49	248	Forze di lavoro
Nichterwerbspersonen	85	49	78	57	173	Non forze di lavoro
davon: <i>Student/in</i>	8	***	5	3	42	di cui: <i>studenti/esse</i>
<i>im Haushalt tätig</i>	17	9	15	11	30	<i>casalinghe/i</i>
<i>im Ruhestand, sonstiges</i>	60	39	58	44	101	<i>pensionati/e, altro</i>
<b>Muttersprache</b>						<b>Madrelingua</b>
Deutsch	161	71	140	95	271	Tedesco
davon: <i>Landgemeinden</i>	129	57	114	77	212	di cui: <i>comuni rurali</i>
<i>Stadtgemeinden</i>	32	13	26	18	59	<i>comuni urbani</i>
Italienisch	8	***	7	***	102	Italiano
Ladinisch	10	3	9	5	18	Ladino
Andere	***	***	***	***	30	Altra
<b>Wohngebiet</b>						<b>Zona abitativa</b>
Landgemeinden	143	62	127	85	258	Comuni rurali
Stadtgemeinden (Bozen, Brixen, Bruneck, Leifers, Meran)	39	14	32	20	163	Comuni urbani (Bolzano, Bres- sanone, Brunico, Laives, Merano)
<b>Bezirksgemeinschaft</b>						<b>Comunità comprensoriale</b>
Vinschgau	16	7	15	9	29	Val Venosta
Burggrafenamt	34	15	29	20	81	Burgraviato
Überetsch-Südt. Unterland	24	10	22	14	60	Oltradige-Bassa Atesina
Bozen	14	***	11	7	85	Bolzano
Salten-Schlern	22	10	20	14	40	Salto-Sciliar
Eisacktal-Wipptal	32	12	27	18	59	Valle Isarco-Alta Valle Isarco
Pustertal	41	19	36	25	67	Val Pusteria
<b>Insgesamt</b>	<b>182</b>	<b>76</b>	<b>158</b>	<b>106</b>	<b>421</b>	<b>Totale</b>

(a) Die Werte der täglichen Nutzer dürfen nicht mit den Werten der wöchentlichen Nutzer summiert werden, da Erstere eine Teilmenge der Letzteren sind. Ebenso dürfen zu den genannten Indikatoren nicht die Werte der durchschnittlichen Tagesreichweite dazugezählt werden, da diese einen zusammenfassenden Indikator darstellen.

I valori riguardanti gli utenti giornalieri e gli utenti settimanali non possono essere sommati fra di loro, poiché i primi costituiscono un di cui dei secondi. Tanto più non può essere sommata a tali indicatori la utenza media giornaliera, che costituisce un indicatore di sintesi.

\*\*\* Die Genauigkeit der Schätzungen ist unzureichend (die Daten können nur veröffentlicht werden, wenn der relative Standardfehler kleiner als 25% ist).  
Il livello di accuratezza della stima non è sufficiente (il dato è pubblicabile se l'errore standard relativo è inferiore al 25%).

Quelle: ASTAT

Fonte: ASTAT

Tab. 23

**Nutzer der lokalen Fernsehsender nach soziodemografischen Gruppen - 2017**

Prozentwerte; Personen mit 14 Jahren und mehr, die fernsehen

**Utenti delle emittenti televisive locali per gruppi sociodemografici - 2017**

Valori percentuali; persone di 14 anni e oltre che guardano la televisione

TV-Sender Emittente TV	ORF - nur/solo SÜDTIROL HEUTE (b)				
SOZIODEMOGRAFISCHE GRUPPEN	Nutzer Utenti	Tägliche Nutzer (a) Utenti giornalieri (a)	Wöchentliche Nutzer (a) Utenti settimanali (a)	Durchschnittliche Tagesreichweite (a) Utenza media giornaliera (a)	GRUPPI SOCIODEMOGRAFICI
<b>Geschlecht</b>					<b>Sesso</b>
Männer	41,7	17,4	36,2	24,2	Maschi
Frauen	44,9	18,9	39,1	26,1	Femmine
<b>Alter (Jahre)</b>					<b>Età (anni)</b>
14-29	24,7	3,0	17,0	8,8	14-29
30-44	34,6	9,6	26,5	16,4	30-44
45-59	47,5	17,2	42,7	27,0	45-59
60 und mehr	60,2	37,1	56,9	42,4	60 e oltre
<b>Schulbildung</b>					<b>Titolo di studio</b>
Ohne Matura	49,5	23,5	45,1	30,8	Senza maturità
Mit Matura	33,1	8,4	24,6	15,0	Con maturità
Mit Universitätsabschluss	27,8	6,7	20,2	12,3	Con laurea
<b>Erwerbsstellung</b>					<b>Condizione professionale</b>
Erwerbspersonen	39,5	11,0	32,5	19,6	Forze di lavoro
Nichterwerbspersonen	49,0	28,5	45,1	33,2	Non forze di lavoro
davon: <i>Student/in</i>	19,3	***	11,9	6,3	di cui: <i>studenti/esse</i>
<i>im Haushalt tätig</i>	56,0	29,3	50,6	36,1	<i>casalinghe/i</i>
<i>im Ruhestand, sonstiges</i>	59,1	38,9	57,2	43,4	<i>pensionati/e, altro</i>
<b>Muttersprache</b>					<b>Madrelingua</b>
Deutsch	59,5	26,1	51,8	35,1	Tedesco
davon: <i>Landgemeinden</i>	61,0	27,0	53,7	36,4	di cui: <i>comuni rurali</i>
<i>Stadtgemeinden</i>	54,2	22,9	45,0	30,2	<i>comuni urbani</i>
Italienisch	8,2	***	6,4	***	Italiano
Ladinisch	54,3	17,5	49,1	29,4	Ladino
Andere	***	***	***	***	Altra
<b>Wohngebiet</b>					<b>Zona abitativa</b>
Landgemeinden	55,5	24,2	49,1	33,1	Comuni rurali
Stadtgemeinden (Bozen, Brixen, Bruneck, Leifers, Meran)	24,1	8,6	19,5	12,6	Comuni urbani (Bolzano, Bressanone, Brunico, Laives, Merano)
<b>Bezirksgemeinschaft</b>					<b>Comunità comprensoriale</b>
Vinschgau	54,1	23,0	49,7	32,3	Val Venosta
Burggrafenamt	42,1	19,0	35,8	24,4	Burgraviato
Überetsch-Südt. Unterland	39,3	16,4	36,1	23,6	Oltradige-Bassa Atesina
Bozen	16,3	***	12,7	7,9	Bolzano
Salten-Schlern	55,9	25,1	49,6	33,8	Salto-Sciliar
Eisacktal-Wipptal	54,4	20,5	46,3	30,3	Valle Isarco-Alta Valle Isarco
Pustertal	61,1	28,4	53,2	36,8	Val Pusteria
<b>Insgesamt</b>	<b>43,4</b>	<b>18,2</b>	<b>37,7</b>	<b>25,2</b>	<b>Totale</b>

(a) Die Werte der täglichen Nutzer dürfen nicht mit den Werten der wöchentlichen Nutzer summiert werden, da Erstere eine Teilmenge der Letzteren sind. Ebenso dürfen zu den genannten Indikatoren nicht die Werte der durchschnittlichen Tagesreichweite dazugezählt werden, da diese einen zusammenfassenden Indikator darstellt.

I valori riguardanti gli utenti giornalieri e gli utenti settimanali non possono essere sommati fra di loro, poiché i primi costituiscono un di cui dei secondi. Tanto più non può essere sommata a tali indicatori la utenza media giornaliera, che costituisce un indicatore di sintesi.

\*\*\* Die Genauigkeit der Schätzungen ist unzureichend (die Daten können nur veröffentlicht werden, wenn der relative Standardfehler kleiner als 25% ist).  
Il livello di accuratezza della stima non è sufficiente (il dato è pubblicabile se l'errore standard relativo è inferiore al 25%).

Quelle: ASTAT

Fonte: ASTAT

## Lokale Radiosender

## Emittenti radiofoniche locali

Tab. 24

**Nutzer der lokalen Radiosender - 2017**

Absolute Werte in Tausend; Personen mit 14 Jahren und mehr

**Utenti delle emittenti radiofoniche locali - 2017**

Valori assoluti in migliaia; persone di 14 anni e oltre

RADIOSENDER	Nutzer	% der Radionutzer	Tägliche Nutzer (a)	Wöchentliche Nutzer (a)	Durchschnittliche Tagesreichweite (a)
EMITTENTE RADIO	Utenti	% su utenti radio	Utenti giornalieri (a)	Utenti settimanali (a)	Utenza media giornaliera (a)
RAI SÜDTIROL	84	22,4%	57	79	62
RAI ALTO ADIGE	28	7,3%	13	25	17
RAI LADINIA	8	2,1%	3	7	4
SÜDTIROL 1	162	42,9%	77	146	101
RADIO 2000	59	15,7%	23	52	33
RADIO TIROL	51	13,4%	19	44	27
RADIO HOLIDAY	47	12,5%	14	39	23
DIE ANTENNE	45	11,8%	7	32	15
RADIO NBC RETE REGIONE	38	9,9%	10	33	18
RADIO SÜDTIROL	29	7,7%	12	25	17
RADIO ITALIA ANNI 60	26	6,9%	6	21	11
RADIO SONNENSCHNEE	20	5,2%	6	14	9
TELE RADIO VINSCHGAU	14	3,6%	4	11	7
KIRCHENSENDER RADIO GRÜNE WELLE	12	3,2%	5	10	7
RADIO GHERDĒINA	11	2,9%	3	9	5
RADIO 2000 STADTRADIO BOZEN	11	2,8%	3	9	5
RADIO EDELWEISS	10	2,6%	5	8	6
STADTRADIO MERAN	9	2,5%	***	7	3
RADIO MARIA SÜDTIROL	8	2,0%	3	6	4
SÜDTIROLER RUNDFUNK	7	1,9%	***	6	3
RTT LA RADIO	5	1,4%	***	5	3
RADIO TANDEM	3	0,9%	***	***	***

(a) Die Werte der täglichen Nutzer dürfen nicht mit den Werten der wöchentlichen Nutzer summiert werden, da Erstere eine Teilmenge der Letzteren sind. Ebenso dürfen zu den genannten Indikatoren nicht die Werte der durchschnittlichen Tagesreichweite dazugezählt werden, da diese einen zusammenfassenden Indikator darstellen.

I valori riguardanti gli utenti giornalieri e gli utenti settimanali non possono essere sommati fra di loro, poiché i primi costituiscono un di cui dei secondi. Tanto più non può essere sommata a tali indicatori la utenza media giornaliera, che costituisce un indicatore di sintesi.

\*\*\* Die Genauigkeit der Schätzungen ist unzureichend (die Daten können nur veröffentlicht werden, wenn der relative Standardfehler kleiner als 25% ist).  
Il livello di accuratezza della stima non è sufficiente (il dato è pubblicabile se l'errore standard relativo è inferiore al 25%).

Quelle: ASTAT

Fonte: ASTAT

Tab. 25

**Nutzer der lokalen Radiosender nach Tageszeit - 2017**

Prozentwerte; Personen mit 14 Jahren und mehr, welche die einzelnen Radiosender hören

**Utenti delle emittenti radiofoniche locali per fascia oraria di ascolto - 2017**

Valori percentuali; persone di 14 anni e oltre che ascoltano le singole emittenti radiofoniche

RADIOSENDER EMITTENTE RADIO	Frühmorgens Prima mattina	Morgen Mattina	Nachmittag Pomeriggio	Abend Sera
RAI SÜDTIROL	58,2	54,5	27,7	25,1
RAI ALTO ADIGE	35,6	40,9	29,0	25,6
RAI LADINIA	***	35,4	58,7	25,2
SÜDTIROL 1	49,4	48,8	49,2	23,5
RADIO 2000	25,6	56,6	49,5	26,3
RADIO TIROL	39,5	47,4	47,3	23,1
RADIO HOLIDAY	33,9	39,6	61,9	30,7
DIE ANTENNE	31,3	35,3	53,9	22,5
RADIO NBC RETE REGIONE	38,8	44,3	39,7	9,8
RADIO SÜDTIROL	38,9	47,1	31,7	17,5
RADIO ITALIA ANNI 60	26,1	38,6	50,3	20,5
RADIO SONNENSCHEN	32,1	34,9	60,9	23,9
TELE RADIO VINSCHGAU	35,0	52,8	43,2	12,4
KIRCHENSENDER RADIO GRÜNE WELLE	26,1	48,5	30,5	26,1
RADIO GHERDEINA	17,9	56,2	47,0	18,5
RADIO 2000 STADTRADIO BOZEN	25,4	59,6	45,1	***
RADIO EDELWEISS	***	51,3	48,3	30,5
STADTRADIO MERAN	39,8	***	48,2	***
RADIO MARIA SÜDTIROL	45,7	32,8	31,2	43,7
SÜDTIROLER RUNDFUNK	***	42,8	33,6	***
RTT LA RADIO	***	***	***	***
RADIO TANDEM	***	***	***	***

\*\*\* Die Genauigkeit der Schätzungen ist unzureichend (die Daten können nur veröffentlicht werden, wenn der relative Standardfehler kleiner als 25% ist).  
Il livello di accuratezza della stima non è sufficiente (il dato è pubblicabile se l'errore standard relativo è inferiore al 25%).

Quelle: ASTAT

Fonte: ASTAT



Tab. 26

**Nutzer der lokalen Radiosender nach soziodemografischen Gruppen - 2017**

Absolute Werte in Tausend; Personen mit 14 Jahren und mehr

**Utenti delle emittenti radiofoniche locali per gruppi sociodemografici - 2017**

Valori assoluti in migliaia; persone di 14 anni e oltre

Radiosender Emittente radio						
RAI SÜDTIROL						
SOZIODEMOGRAFISCHE GRUPPEN	Nutzer Utenti	Tägliche Nutzer (a) Utenti giornalieri (a)	Wöchentliche Nutzer (a) Utenti setti- manali (a)	Durchschnitt- liche Tages- reichweite (a) Utenza media giornaliera (a)	Radionutzer insgesamt Utenti radio totali	GRUPPI SOCIODEMOGRAFICI
<b>Geschlecht</b>						<b>Sesso</b>
Männer	40	27	38	30	182	Maschi
Frauen	44	30	41	32	196	Femmine
<b>Alter (Jahre)</b>						<b>Età (anni)</b>
14-29	5	***	4	***	79	14-29
30-44	9	4	8	5	88	30-44
45-59	28	17	27	20	108	45-59
60 und mehr	42	34	41	35	103	60 e oltre
<b>Schulbildung</b>						<b>Titolo di studio</b>
Ohne Matura	64	46	61	49	245	Senza maturità
Mit Matura	12	7	11	8	88	Con maturità
Mit Universitätsabschluss	8	4	8	5	44	Con laurea
<b>Erwerbsstellung</b>						<b>Condizione professionale</b>
Erwerbspersonen	39	23	36	27	232	Forze di lavoro
Nichterwerbspersonen	45	34	43	35	145	Non forze di lavoro
davon: <i>Student/in</i>	3	***	***	***	36	<i>di cui: studenti/esse</i>
<i>im Haushalt tätig</i>	8	5	8	6	25	<i>casalinghe/i</i>
<i>im Ruhestand, sonstiges</i>	34	28	33	29	85	<i>pensionati/e, altro</i>
<b>Muttersprache</b>						<b>Madrelingua</b>
Deutsch	73	52	70	56	258	Tedesco
davon: <i>Landgemeinden</i>	57	39	54	43	204	<i>di cui: comuni rurali</i>
<i>Stadtgemeinden</i>	17	12	16	13	53	<i>comuni urbani</i>
Italienisch	***	***	***	***	82	Italiano
Ladinisch	7	4	6	4	17	Ladino
Andere	***	***	***	***	21	Altra
<b>Wohngebiet</b>						<b>Zona abitativa</b>
Landgemeinden	65	43	61	48	241	Comuni rurali
Stadtgemeinden (Bozen, Brixen, Bruneck, Leifers, Meran)	19	13	18	15	137	Comuni urbani (Bolzano, Bres- sanone, Brunico, Laives, Merano)
<b>Bezirksgemeinschaft</b>						<b>Comunità comprensoriale</b>
Vinschgau	7	5	7	5	26	Val Venosta
Burggrafenamt	15	12	15	12	74	Burgraviato
Überetsch-Südt. Unterland	13	8	12	9	56	Oltradige-Bassa Atesina
Bozen	6	***	6	4	70	Bolzano
Salten-Schlern	12	7	11	8	39	Salto-Sciliar
Eisacktal-Wipptal	13	10	13	11	53	Valle Isarco-Alta Valle Isarco
Pustertal	18	11	17	13	60	Val Pusteria
<b>Insgesamt</b>	<b>84</b>	<b>57</b>	<b>79</b>	<b>62</b>	<b>377</b>	<b>Totale</b>

(a) Die Werte der täglichen Nutzer dürfen nicht mit den Werten der wöchentlichen Nutzer summiert werden, da Erstere eine Teilmenge der Letzteren sind. Ebenso dürfen zu den genannten Indikatoren nicht die Werte der durchschnittlichen Tagesreichweite dazugezählt werden, da diese einen zusammenfassenden Indikator darstellen.

I valori riguardanti gli utenti giornalieri e gli utenti settimanali non possono essere sommati fra di loro, poiché i primi costituiscono un di cui dei secondi. Tanto più non può essere sommata a tali indicatori la utenza media giornaliera, che costituisce un indicatore di sintesi.

\*\*\* Die Genauigkeit der Schätzungen ist unzureichend (die Daten können nur veröffentlicht werden, wenn der relative Standardfehler kleiner als 25% ist).  
Il livello di accuratezza della stima non è sufficiente (il dato è pubblicabile se l'errore standard relativo è inferiore al 25%).

Quelle: ASTAT

Fonte: ASTAT

Tab. 27

**Nutzer der lokalen Radiosender nach soziodemografischen Gruppen - 2017**

Prozentwerte; Personen mit 14 Jahren und mehr, die Radio hören

**Utenti delle emittenti radiofoniche locali per gruppi sociodemografici - 2017**

Valori percentuali; persone di 14 anni e oltre che ascoltano la radio

Radiosender		RAI SÜDTIROL			
Emittente radio					
SOZIODEMOGRAFISCHE GRUPPEN	Nutzer Utenti	Tägliche Nutzer (a) Utenti giornalieri (a)	Wöchentliche Nutzer (a) Utenti settimanali (a)	Durchschnittliche Tagesreichweite (a) Utenza media giornaliera (a)	GRUPPI SOCIODEMOGRAFICI
<b>Geschlecht</b>					<b>Sesso</b>
Männer	22,3	14,6	21,2	16,5	Maschi
Frauen	22,4	15,3	20,9	16,4	Femmine
<b>Alter (Jahre)</b>					<b>Età (anni)</b>
14-29	6,4	***	5,0	***	14-29
30-44	9,9	4,9	8,9	6,1	30-44
45-59	26,1	15,5	24,6	18,4	45-59
60 und mehr	41,2	33,6	39,9	34,0	60 e oltre
<b>Schulbildung</b>					<b>Titolo di studio</b>
Ohne Matura	26,1	18,7	24,7	19,9	Senza maturità
Mit Matura	13,7	7,5	12,6	9,2	Con maturità
Mit Universitätsabschluss	18,8	9,1	17,3	11,7	Con laurea
<b>Erwerbsstellung</b>					<b>Condizione professionale</b>
Erwerbspersonen	16,8	9,7	15,7	11,6	Forze di lavoro
Nichterwerbspersonen	31,2	23,5	29,6	24,3	Non forze di lavoro
davon: <i>Student/in</i>	7,1	***	***	***	di cui: <i>studenti/esse</i>
<i>im Haushalt tätig</i>	33,8	21,2	32,2	23,3	<i>casalinghe/i</i>
<i>im Ruhestand, sonstiges</i>	40,6	33,6	39,2	33,8	<i>pensionati/e, altro</i>
<b>Muttersprache</b>					<b>Madrelingua</b>
Deutsch	28,5	20,0	27,2	21,7	Tedesco
davon: <i>Landgemeinden</i>	27,8	19,2	26,4	20,9	di cui: <i>comuni rurali</i>
<i>Stadtgemeinden</i>	31,2	23,1	30,3	24,9	<i>comuni urbani</i>
Italienisch	***	***	***	***	Italiano
Ladinisch	41,2	22,6	36,0	26,1	Ladino
Andere	***	***	***	***	Altra
<b>Wohngebiet</b>					<b>Zona abitativa</b>
Landgemeinden	27,0	17,9	25,3	19,7	Comuni rurali
Stadtgemeinden (Bozen, Brixen, Bruneck, Leifers, Meran)	14,2	9,8	13,4	10,7	Comuni urbani (Bolzano, Bressanone, Brunico, Laives, Merano)
<b>Bezirksgemeinschaft</b>					<b>Comunità comprensoriale</b>
Vinschgau	25,8	17,9	24,7	19,7	Val Venosta
Burggrafenamt	20,8	15,7	19,8	16,1	Burgraviato
Überetsch-Südt. Unterland	23,6	14,4	21,2	15,8	Oltradige-Bassa Atesina
Bozen	8,8	***	8,2	6,2	Bolzano
Salten-Schlern	29,8	18,7	27,6	21,8	Salto-Sciliar
Eisacktal-Wipptal	24,8	19,5	24,2	20,3	Valle Isarco-Alta Valle Isarco
Pustertal	30,4	18,6	28,5	21,3	Val Pusteria
<b>Insgesamt</b>	<b>22,4</b>	<b>15,0</b>	<b>21,0</b>	<b>16,5</b>	<b>Totale</b>

(a) Die Werte der täglichen Nutzer dürfen nicht mit den Werten der wöchentlichen Nutzer summiert werden, da Erstere eine Teilmenge der Letzteren sind. Ebenso dürfen zu den genannten Indikatoren nicht die Werte der durchschnittlichen Tagesreichweite dazugezählt werden, da diese einen zusammenfassenden Indikator darstellt.

I valori riguardanti gli utenti giornalieri e gli utenti settimanali non possono essere sommati fra di loro, poiché i primi costituiscono un di cui dei secondi. Tanto più non può essere sommata a tali indicatori la utenza media giornaliera, che costituisce un indicatore di sintesi.

\*\*\* Die Genauigkeit der Schätzungen ist unzureichend (die Daten können nur veröffentlicht werden, wenn der relative Standardfehler kleiner als 25% ist).  
Il livello di accuratezza della stima non è sufficiente (il dato è pubblicabile se l'errore standard relativo è inferiore al 25%).

Quelle: ASTAT

Fonte: ASTAT

Tab. 28

**Nutzer der lokalen Radiosender nach soziodemografischen Gruppen - 2017**

Absolute Werte in Tausend; Personen mit 14 Jahren und mehr

**Utenti delle emittenti radiofoniche locali per gruppi sociodemografici - 2017**

Valori assoluti in migliaia; persone di 14 anni e oltre

Radiosender		RAI ALTO ADIGE					
Emittente radio							
SOZIODEMOGRAFISCHE GRUPPEN	Nutzer Utenti	Tägliche Nutzer (a) Utenti giornalieri (a)	Wöchentliche Nutzer (a) Utenti setti- manali (a)	Durchschnitt- liche Tages- reichweite (a) Utenza media giornaliera (a)	Radionutzer insgesamt Utenti radio totali	GRUPPI SOCIODEMOGRAFICI	
<b>Geschlecht</b>						<b>Sesso</b>	
Männer	18	9	16	11	182	Maschi	
Frauen	10	4	9	6	196	Femmine	
<b>Alter (Jahre)</b>						<b>Età (anni)</b>	
14-29	***	***	***	***	79	14-29	
30-44	4	***	4	***	88	30-44	
45-59	8	3	7	4	108	45-59	
60 und mehr	15	9	14	10	103	60 e oltre	
<b>Schulbildung</b>						<b>Titolo di studio</b>	
Ohne Matura	17	9	16	11	245	Senza maturità	
Mit Matura	5	2	4	3	88	Con maturità	
Mit Universitätsabschluss	5	***	5	3	44	Con laurea	
<b>Erwerbsstellung</b>						<b>Condizione professionale</b>	
Erwerbspersonen	12	5	10	7	232	Forze di lavoro	
Nichterwerbspersonen	15	9	15	11	145	Non forze di lavoro	
davon: <i>Student/in</i>	***	***	***	***	36	di cui: <i>studenti/esse</i>	
<i>im Haushalt tätig</i>	***	***	***	***	25	<i>casalinghe/i</i>	
<i>im Ruhestand, sonstiges</i>	13	9	12	9	85	<i>pensionati/e, altro</i>	
<b>Muttersprache</b>						<b>Madrelingua</b>	
Deutsch	5	***	5	3	258	Tedesco	
davon: <i>Landgemeinden</i>	4	***	3	***	204	di cui: <i>comuni rurali</i>	
<i>Stadtgemeinden</i>	***	***	***	***	53	<i>comuni urbani</i>	
Italienisch	15	10	15	11	82	Italiano	
Ladinisch	4	2	3	2	17	Ladino	
Andere	***	***	***	***	21	Altra	
<b>Wohngebiet</b>						<b>Zona abitativa</b>	
Landgemeinden	11	4	9	6	241	Comuni rurali	
Stadtgemeinden (Bozen, Brixen, Bruneck, Leifers, Meran)	16	10	16	12	137	Comuni urbani (Bolzano, Bres- sanone, Brunico, Laives, Merano)	
<b>Bezirksgemeinschaft</b>						<b>Comunità comprensoriale</b>	
Vinschgau	***	***	***	***	26	Val Venosta	
Burggrafenamt	4	***	4	***	74	Burgraviato	
Überetsch-Südt. Unterland	5	***	4	3	56	Oltradige-Bassa Atesina	
Bozen	10	5	10	7	70	Bolzano	
Salten-Schlern	2	1	2	2	39	Salto-Sciliar	
Eisacktal-Wipptal	***	***	***	***	53	Valle Isarco-Alta Valle Isarco	
Pustertal	4	2	3	2	60	Val Pusteria	
<b>Insgesamt</b>	<b>28</b>	<b>13</b>	<b>25</b>	<b>17</b>	<b>377</b>	<b>Totale</b>	

(a) Die Werte der täglichen Nutzer dürfen nicht mit den Werten der wöchentlichen Nutzer summiert werden, da Erstere eine Teilmenge der Letzteren sind. Ebenso dürfen zu den genannten Indikatoren nicht die Werte der durchschnittlichen Tagesreichweite dazugezählt werden, da diese einen zusammenfassenden Indikator darstellen.

I valori riguardanti gli utenti giornalieri e gli utenti settimanali non possono essere sommati fra di loro, poiché i primi costituiscono un di cui dei secondi. Tanto più non può essere sommata a tali indicatori la utenza media giornaliera, che costituisce un indicatore di sintesi.

\*\*\* Die Genauigkeit der Schätzungen ist unzureichend (die Daten können nur veröffentlicht werden, wenn der relative Standardfehler kleiner als 25% ist).  
Il livello di accuratezza della stima non è sufficiente (il dato è pubblicabile se l'errore standard relativo è inferiore al 25%).

Quelle: ASTAT

Fonte: ASTAT

Tab. 29

**Nutzer der lokalen Radiosender nach soziodemografischen Gruppen - 2017**

Prozentwerte; Personen mit 14 Jahren und mehr, die Radio hören

**Utenti delle emittenti radiofoniche locali per gruppi sociodemografici - 2017**

Valori percentuali; persone di 14 anni e oltre che ascoltano la radio

Radiosender		RAI ALTO ADIGE			
Emittente radio					
SOZIODEMOGRAFISCHE GRUPPEN	Nutzer Utenti	Tägliche Nutzer (a) Utenti giornalieri (a)	Wöchentliche Nutzer (a) Utenti settimanali (a)	Durchschnittliche Tagesreichweite (a) Utenza media giornaliera (a)	GRUPPI SOCIODEMOGRAFICI
<b>Geschlecht</b>					<b>Sesso</b>
Männer	9,7	5,1	8,9	6,2	Maschi
Frauen	5,1	2,1	4,4	3,0	Femmine
<b>Alter (Jahre)</b>					<b>Età (anni)</b>
14-29	***	***	***	***	14-29
30-44	4,4	***	4,0	***	30-44
45-59	7,4	3,1	6,4	4,1	45-59
60 und mehr	14,5	8,8	13,6	10,0	60 e oltre
<b>Schulbildung</b>					<b>Titolo di studio</b>
Ohne Matura	7,0	3,8	6,3	4,5	Senza maturità
Mit Matura	5,7	2,7	5,0	3,5	Con maturità
Mit Universitätsabschluss	12,1	***	10,9	7,1	Con laurea
<b>Erwerbsstellung</b>					<b>Condizione professionale</b>
Erwerbspersonen	5,3	2,0	4,4	2,8	Forze di lavoro
Nichterwerbspersonen	10,5	6,1	10,1	7,4	Non forze di lavoro
davon: <i>Student/in</i>	***	***	***	***	di cui: <i>studenti/esse</i>
<i>im Haushalt tätig</i>	***	***	***	***	<i>casalinghe/i</i>
<i>im Ruhestand, sonstiges</i>	15,2	10,1	14,5	11,2	<i>pensionati/e, altro</i>
<b>Muttersprache</b>					<b>Madrelingua</b>
Deutsch	2,1	***	1,8	1,0	Tedesco
davon: <i>Landgemeinden</i>	2,0	***	1,6	***	di cui: <i>comuni rurali</i>
<i>Stadtgemeinden</i>	***	***	***	***	<i>comuni urbani</i>
Italienisch	18,7	11,7	17,7	13,2	Italiano
Ladinisch	25,2	10,0	20,6	12,9	Ladino
Andere	***	***	***	***	Altra
<b>Wohngebiet</b>					<b>Zona abitativa</b>
Landgemeinden	4,6	1,6	3,8	2,3	Comuni rurali
Stadtgemeinden (Bozen, Brixen, Bruneck, Leifers, Meran)	12,1	7,1	11,5	8,5	Comuni urbani (Bolzano, Bressanone, Brunico, Laives, Merano)
<b>Bezirksgemeinschaft</b>					<b>Comunità comprensoriale</b>
Vinschgau	***	***	***	***	Val Venosta
Burggrafenamt	5,0	***	5,0	***	Burgraviato
Überetsch-Südt. Unterland	8,9	***	7,9	5,6	Oltradige-Bassa Atesina
Bozen	14,6	7,7	13,9	9,9	Bolzano
Salten-Schlern	6,3	3,5	5,3	4,0	Salto-Sciliar
Eisacktal-Wipptal	***	***	***	***	Valle Isarco-Alta Valle Isarco
Pustertal	7,2	3,4	5,6	4,1	Val Pusteria
<b>Insgesamt</b>	<b>7,3</b>	<b>3,6</b>	<b>6,6</b>	<b>4,6</b>	<b>Totale</b>

(a) Die Werte der täglichen Nutzer dürfen nicht mit den Werten der wöchentlichen Nutzer summiert werden, da Erstere eine Teilmenge der Letzteren sind. Ebenso dürfen zu den genannten Indikatoren nicht die Werte der durchschnittlichen Tagesreichweite dazugezählt werden, da diese einen zusammenfassenden Indikator darstellt.

I valori riguardanti gli utenti giornalieri e gli utenti settimanali non possono essere sommati fra di loro, poiché i primi costituiscono un di cui dei secondi. Tanto più non può essere sommata a tali indicatori la utenza media giornaliera, che costituisce un indicatore di sintesi.

\*\*\* Die Genauigkeit der Schätzungen ist unzureichend (die Daten können nur veröffentlicht werden, wenn der relative Standardfehler kleiner als 25% ist).  
Il livello di accuratezza della stima non è sufficiente (il dato è pubblicabile se l'errore standard relativo è inferiore al 25%).

Quelle: ASTAT

Fonte: ASTAT

Tab. 30

**Nutzer der lokalen Radiosender nach soziodemografischen Gruppen - 2017**

Absolute Werte in Tausend; Personen mit 14 Jahren und mehr

**Utenti delle emittenti radiofoniche locali per gruppi sociodemografici - 2017**

Valori assoluti in migliaia; persone di 14 anni e oltre

Radiosender		RAI LADINIA				
Emittente radio						
SOZIODEMOGRAFISCHE GRUPPEN	Nutzer Utenti	Tägliche Nutzer (a) Utenti giornalieri (a)	Wöchentliche Nutzer (a) Utenti setti- manali (a)	Durchschnitt- liche Tages- reichweite (a) Utenza media giornaliera (a)	Radionutzer insgesamt Utenti radio totali	GRUPPI SOCIODEMOGRAFICI
<b>Geschlecht</b>						<b>Sesso</b>
Männer	4	***	4	***	182	Maschi
Frauen	3	***	3	***	196	Femmine
<b>Alter (Jahre)</b>						<b>Età (anni)</b>
14-29	***	***	***	***	79	14-29
30-44	***	***	***	***	88	30-44
45-59	3	***	3	***	108	45-59
60 und mehr	3	***	3	***	103	60 e oltre
<b>Schulbildung</b>						<b>Titolo di studio</b>
Ohne Matura	6	***	5	4	245	Senza maturità
Mit Matura	***	***	***	***	88	Con maturità
Mit Universitätsabschluss	***	***	***	***	44	Con laurea
<b>Erwerbsstellung</b>						<b>Condizione professionale</b>
Erwerbspersonen	4	***	4	***	232	Forze di lavoro
Nichterwerbspersonen	4	***	3	***	145	Non forze di lavoro
davon: <i>Student/in</i>	***	***	***	***	36	<i>di cui: studenti/esse</i>
<i>im Haushalt tätig</i>	***	***	***	***	25	<i>casalinghe/i</i>
<i>im Ruhestand, sonstiges</i>	***	***	***	***	85	<i>pensionati/e, altro</i>
<b>Muttersprache</b>						<b>Madrelingua</b>
Deutsch	***	***	***	***	258	Tedesco
davon: <i>Landgemeinden</i>	***	***	***	***	204	<i>di cui: comuni rurali</i>
<i>Stadtgemeinden</i>	***	***	***	***	53	<i>comuni urbani</i>
Italienisch	***	***	***	***	82	Italiano
Ladinisch	6	3	5	4	17	Ladino
Andere	***	***	***	***	21	Altra
<b>Wohngebiet</b>						<b>Zona abitativa</b>
Landgemeinden	7	3	6	4	241	Comuni rurali
Stadtgemeinden (Bozen, Brixen, Bruneck, Leifers, Meran)	***	***	***	***	137	Comuni urbani (Bolzano, Bres- sanone, Brunico, Laives, Merano)
<b>Bezirksgemeinschaft</b>						<b>Comunità comprensoriale</b>
Vinschgau	***	***	***	***	26	Val Venosta
Burggrafenamt	***	***	***	***	74	Burgraviato
Überetsch-Südt. Unterland	***	***	***	***	56	Oltradige-Bassa Atesina
Bozen	***	***	***	***	70	Bolzano
Salten-Schlern	3	***	2	2	39	Salto-Sciliar
Eisacktal-Wipptal	***	***	***	***	53	Valle Isarco-Alta Valle Isarco
Pustertal	4	***	4	2	60	Val Pusteria
<b>Insgesamt</b>	<b>8</b>	<b>3</b>	<b>7</b>	<b>4</b>	<b>377</b>	<b>Totale</b>

(a) Die Werte der täglichen Nutzer dürfen nicht mit den Werten der wöchentlichen Nutzer summiert werden, da Erstere eine Teilmenge der Letzteren sind. Ebenso dürfen zu den genannten Indikatoren nicht die Werte der durchschnittlichen Tagesreichweite dazugezählt werden, da diese einen zusammenfassenden Indikator darstellen.

I valori riguardanti gli utenti giornalieri e gli utenti settimanali non possono essere sommati fra di loro, poiché i primi costituiscono un di cui dei secondi. Tanto più non può essere sommata a tali indicatori la utenza media giornaliera, che costituisce un indicatore di sintesi.

\*\*\* Die Genauigkeit der Schätzungen ist unzureichend (die Daten können nur veröffentlicht werden, wenn der relative Standardfehler kleiner als 25% ist).  
Il livello di accuratezza della stima non è sufficiente (il dato è pubblicabile se l'errore standard relativo è inferiore al 25%).

Quelle: ASTAT

Fonte: ASTAT

Tab. 31

**Nutzer der lokalen Radiosender nach soziodemografischen Gruppen - 2017**

Prozentwerte; Personen mit 14 Jahren und mehr, die Radio hören

**Utenti delle emittenti radiofoniche locali per gruppi sociodemografici - 2017**

Valori percentuali; persone di 14 anni e oltre che ascoltano la radio

Radiosender		RAI LADINIA				
Emittente radio						
SOZIODEMOGRAFISCHE GRUPPEN	Nutzer Utenti	Tägliche Nutzer (a) Utenti giornalieri (a)	Wöchentliche Nutzer (a) Utenti settimanali (a)	Durchschnittliche Tagesreichweite (a) Utenza media giornaliera (a)	GRUPPI SOCIODEMOGRAFICI	
<b>Geschlecht</b>					<b>Sesso</b>	
Männer	2,4	***	2,1	***	Maschi	
Frauen	1,8	***	1,5	***	Femmine	
<b>Alter (Jahre)</b>					<b>Età (anni)</b>	
14-29	***	***	***	***	14-29	
30-44	***	***	***	***	30-44	
45-59	3,0	***	2,4	***	45-59	
60 und mehr	2,9	***	2,8	***	60 e oltre	
<b>Schulbildung</b>					<b>Titolo di studio</b>	
Ohne Matura	2,3	***	2,2	1,4	Senza maturità	
Mit Matura	***	***	***	***	Con maturità	
Mit Universitätsabschluss	***	***	***	***	Con laurea	
<b>Erwerbsstellung</b>					<b>Condizione professionale</b>	
Erwerbspersonen	1,8	***	1,5	***	Forze di lavoro	
Nichterwerbspersonen	2,5	***	2,2	***	Non forze di lavoro	
davon: <i>Student/in</i>	***	***	***	***	di cui: <i>studenti/esse</i>	
<i>im Haushalt tätig</i>	***	***	***	***	<i>casalinghe/i</i>	
<i>im Ruhestand, sonstiges</i>	***	***	***	***	<i>pensionati/e, altro</i>	
<b>Muttersprache</b>					<b>Madrelingua</b>	
Deutsch	***	***	***	***	Tedesco	
davon: <i>Landgemeinden</i>	***	***	***	***	di cui: <i>comuni rurali</i>	
<i>Stadtgemeinden</i>	***	***	***	***	<i>comuni urbani</i>	
Italienisch	***	***	***	***	Italiano	
Ladinisch	35,6	16,8	31,4	22,2	Ladino	
Andere	***	***	***	***	Altra	
<b>Wohngebiet</b>					<b>Zona abitativa</b>	
Landgemeinden	2,9	1,1	2,5	1,6	Comuni rurali	
Stadtgemeinden (Bozen, Brixen, Bruneck, Leifers, Meran)	***	***	***	***	Comuni urbani (Bolzano, Bressanone, Brunico, Laives, Merano)	
<b>Bezirksgemeinschaft</b>					<b>Comunità comprensoriale</b>	
Vinschgau	***	***	***	***	Val Venosta	
Burggrafenamt	***	***	***	***	Burgraviato	
Überetsch-Südt. Unterland	***	***	***	***	Oltradige-Bassa Atesina	
Bozen	***	***	***	***	Bolzano	
Salten-Schlern	7,0	***	6,0	4,1	Salto-Sciliar	
Eisacktal-Wipptal	***	***	***	***	Valle Isarco-Alta Valle Isarco	
Pustertal	7,1	***	6,3	4,0	Val Pusteria	
<b>Insgesamt</b>	<b>2,1</b>	<b>0,8</b>	<b>1,8</b>	<b>1,1</b>	<b>Totale</b>	

(a) Die Werte der täglichen Nutzer dürfen nicht mit den Werten der wöchentlichen Nutzer summiert werden, da Erstere eine Teilmenge der Letzteren sind. Ebenso dürfen zu den genannten Indikatoren nicht die Werte der durchschnittlichen Tagesreichweite dazugezählt werden, da diese einen zusammenfassenden Indikator darstellen.

I valori riguardanti gli utenti giornalieri e gli utenti settimanali non possono essere sommati fra di loro, poiché i primi costituiscono un di cui dei secondi. Tanto più non può essere sommata a tali indicatori la utenza media giornaliera, che costituisce un indicatore di sintesi.

\*\*\* Die Genauigkeit der Schätzungen ist unzureichend (die Daten können nur veröffentlicht werden, wenn der relative Standardfehler kleiner als 25% ist).  
Il livello di accuratezza della stima non è sufficiente (il dato è pubblicabile se l'errore standard relativo è inferiore al 25%).

Quelle: ASTAT

Fonte: ASTAT

Tab. 32

**Nutzer der lokalen Radiosender nach soziodemografischen Gruppen - 2017**

Absolute Werte in Tausend; Personen mit 14 Jahren und mehr

**Utenti delle emittenti radiofoniche locali per gruppi sociodemografici - 2017**

Valori assoluti in migliaia; persone di 14 anni e oltre

Radiosender		SÜDTIROL 1					
Emittente radio							
SOZIODEMOGRAFISCHE GRUPPEN	Nutzer Utenti	Tägliche Nutzer (a) Utenti giornalieri (a)	Wöchentliche Nutzer (a) Utenti setti- manali (a)	Durchschnitt- liche Tages- reichweite (a) Utenza media giornaliera (a)	Radionutzer insgesamt Utenti radio totali	GRUPPI SOCIODEMOGRAFICI	
<b>Geschlecht</b>						<b>Sesso</b>	
Männer	79	39	72	50	182	Maschi	
Frauen	83	38	74	51	196	Femmine	
<b>Alter (Jahre)</b>						<b>Età (anni)</b>	
14-29	50	21	43	28	79	14-29	
30-44	50	24	46	32	88	30-44	
45-59	44	24	41	30	108	45-59	
60 und mehr	18	8	15	11	103	60 e oltre	
<b>Schulbildung</b>						<b>Titolo di studio</b>	
Ohne Matura	97	51	88	63	245	Senza maturità	
Mit Matura	43	18	39	26	88	Con maturità	
Mit Universitätsabschluss	22	8	19	12	44	Con laurea	
<b>Erwerbsstellung</b>						<b>Condizione professionale</b>	
Erwerbspersonen	117	61	108	77	232	Forze di lavoro	
Nichterwerbspersonen	44	16	37	24	145	Non forze di lavoro	
davon: <i>Student/in</i>	21	6	17	10	36	di cui: <i>studenti/esse</i>	
<i>im Haushalt tätig</i>	9	3	8	5	25	<i>casalinghe/i</i>	
<i>im Ruhestand, sonstiges</i>	15	6	13	9	85	<i>pensionati/e, altro</i>	
<b>Muttersprache</b>						<b>Madrelingua</b>	
Deutsch	139	72	126	90	258	Tedesco	
davon: <i>Landgemeinden</i>	114	59	104	74	204	di cui: <i>comuni rurali</i>	
<i>Stadtgemeinden</i>	25	13	22	16	53	<i>comuni urbani</i>	
Italienisch	11	***	9	5	82	Italiano	
Ladinisch	3	***	3	2	17	Ladino	
Andere	8	***	8	***	21	Altra	
<b>Wohngebiet</b>						<b>Zona abitativa</b>	
Landgemeinden	126	63	114	81	241	Comuni rurali	
Stadtgemeinden (Bozen, Brixen, Bruneck, Leifers, Meran)	36	14	31	20	137	Comuni urbani (Bolzano, Bres- sanone, Brunico, Laives, Merano)	
<b>Bezirksgemeinschaft</b>						<b>Comunità comprensoriale</b>	
Vinschgau	15	7	14	9	26	Val Venosta	
Burggrafenamt	35	17	30	22	74	Burgraviato	
Überetsch-Südt. Unterland	30	15	28	20	56	Oltradige-Bassa Atesina	
Bozen	13	5	12	8	70	Bolzano	
Salten-Schlern	20	11	18	13	39	Salto-Sciliar	
Eisacktal-Wipptal	28	14	26	18	53	Valle Isarco-Alta Valle Isarco	
Pustertal	20	8	18	12	60	Val Pusteria	
<b>Insgesamt</b>	<b>162</b>	<b>77</b>	<b>146</b>	<b>101</b>	<b>377</b>	<b>Totale</b>	

(a) Die Werte der täglichen Nutzer dürfen nicht mit den Werten der wöchentlichen Nutzer summiert werden, da Erstere eine Teilmenge der Letzteren sind. Ebenso dürfen zu den genannten Indikatoren nicht die Werte der durchschnittlichen Tagesreichweite dazugezählt werden, da diese einen zusammenfassenden Indikator darstellen.

I valori riguardanti gli utenti giornalieri e gli utenti settimanali non possono essere sommati fra di loro, poiché i primi costituiscono un di cui dei secondi. Tanto più non può essere sommata a tali indicatori la utenza media giornaliera, che costituisce un indicatore di sintesi.

\*\*\* Die Genauigkeit der Schätzungen ist unzureichend (die Daten können nur veröffentlicht werden, wenn der relative Standardfehler kleiner als 25% ist).  
Il livello di accuratezza della stima non è sufficiente (il dato è pubblicabile se l'errore standard relativo è inferiore al 25%).

Quelle: ASTAT

Fonte: ASTAT

Tab. 33

**Nutzer der lokalen Radiosender nach soziodemografischen Gruppen - 2017**

Prozentwerte; Personen mit 14 Jahren und mehr, die Radio hören

**Utenti delle emittenti radiofoniche locali per gruppi sociodemografici - 2017**

Valori percentuali; persone di 14 anni e oltre che ascoltano la radio

Radiosender		SÜDTIROL 1			
Emittente radio					
SOZIODEMOGRAFISCHE GRUPPEN	Nutzer Utenti	Tägliche Nutzer (a) Utenti giornalieri (a)	Wöchentliche Nutzer (a) Utenti settimanali (a)	Durchschnittliche Tagesreichweite (a) Utenza media giornaliera (a)	GRUPPI SOCIODEMOGRAFICI
<b>Geschlecht</b>					<b>Sesso</b>
Männer	43,4	21,4	39,7	27,6	Maschi
Frauen	42,4	19,3	37,6	25,8	Femmine
<b>Alter (Jahre)</b>					<b>Età (anni)</b>
14-29	63,2	26,2	54,6	36,0	14-29
30-44	56,9	27,5	52,7	36,6	30-44
45-59	40,9	22,3	38,1	27,4	45-59
60 und mehr	17,4	7,6	15,0	10,3	60 e oltre
<b>Schulbildung</b>					<b>Titolo di studio</b>
Ohne Matura	39,6	20,6	35,9	25,7	Senza maturità
Mit Matura	49,0	20,6	44,2	29,4	Con maturità
Mit Universitätsabschluss	49,3	18,0	43,0	26,7	Con laurea
<b>Erwerbsstellung</b>					<b>Condizione professionale</b>
Erwerbspersonen	50,5	26,3	46,6	33,0	Forze di lavoro
Nichterwerbspersonen	30,6	10,8	25,9	16,5	Non forze di lavoro
davon: <i>Student/in</i>	58,1	16,7	46,6	27,6	di cui: <i>studenti/esse</i>
<i>im Haushalt tätig</i>	36,7	13,2	33,7	21,5	<i>casalinghe/i</i>
<i>im Ruhestand, sonstiges</i>	17,3	7,6	14,8	10,3	<i>pensionati/e, altro</i>
<b>Muttersprache</b>					<b>Madrelingua</b>
Deutsch	53,8	27,8	48,9	34,7	Tedesco
davon: <i>Landgemeinden</i>	55,7	28,9	50,7	36,1	<i>di cui: comuni rurali</i>
<i>Stadtgemeinden</i>	46,5	23,8	42,1	29,5	<i>comuni urbani</i>
Italienisch	13,9	***	11,2	6,5	Italiano
Ladinisch	20,5	***	17,3	9,0	Ladino
Andere	40,6	***	36,9	***	Altra
<b>Wohngebiet</b>					<b>Zona abitativa</b>
Landgemeinden	52,1	26,2	47,5	33,4	Comuni rurali
Stadtgemeinden (Bozen, Brixen, Bruneck, Leifers, Meran)	26,6	10,0	23,0	14,7	Comuni urbani (Bolzano, Bressanone, Brunico, Laives, Merano)
<b>Bezirksgemeinschaft</b>					<b>Comunità comprensoriale</b>
Vinschgau	58,5	24,9	53,2	34,5	Val Venosta
Burggrafenamt	46,8	23,6	40,9	29,3	Burgraviato
Überetsch-Südt. Unterland	54,7	26,4	50,2	35,1	Oltradige-Bassa Atesina
Bozen	19,2	6,6	17,5	11,1	Bolzano
Salten-Schlern	51,5	28,6	46,6	34,0	Salto-Sciliar
Eisacktal-Wipptal	52,7	26,5	48,9	33,9	Valle Isarco-Alta Valle Isarco
Pustertal	33,9	13,8	29,3	19,3	Val Pusteria
<b>Insgesamt</b>	<b>42,9</b>	<b>20,3</b>	<b>38,6</b>	<b>26,7</b>	<b>Totale</b>

(a) Die Werte der täglichen Nutzer dürfen nicht mit den Werten der wöchentlichen Nutzer summiert werden, da Erstere eine Teilmenge der Letzteren sind. Ebenso dürfen zu den genannten Indikatoren nicht die Werte der durchschnittlichen Tagesreichweite dazugezählt werden, da diese einen zusammenfassenden Indikator darstellen.

I valori riguardanti gli utenti giornalieri e gli utenti settimanali non possono essere sommati fra di loro, poiché i primi costituiscono un di cui dei secondi. Tanto più non può essere sommata a tali indicatori la utenza media giornaliera, che costituisce un indicatore di sintesi.

\*\*\* Die Genauigkeit der Schätzungen ist unzureichend (die Daten können nur veröffentlicht werden, wenn der relative Standardfehler kleiner als 25% ist).  
Il livello di accuratezza della stima non è sufficiente (il dato è pubblicabile se l'errore standard relativo è inferiore al 25%).

Quelle: ASTAT

Fonte: ASTAT



Tab. 34

**Nutzer der lokalen Radiosender nach soziodemografischen Gruppen - 2017**

Absolute Werte in Tausend; Personen mit 14 Jahren und mehr

**Utenti delle emittenti radiofoniche locali per gruppi sociodemografici - 2017**

Valori assoluti in migliaia; persone di 14 anni e oltre

Radiosender		RADIO 2000					
Emittente radio							
SOZIODEMOGRAFISCHE GRUPPEN	Nutzer Utenti	Tägliche Nutzer (a) Utenti giornalieri (a)	Wöchentliche Nutzer (a) Utenti setti- manali (a)	Durchschnitt- liche Tages- reichweite (a) Utenza media giornaliera (a)	Radionutzer insgesamt Utenti radio totali	GRUPPI SOCIODEMOGRAFICI	
<b>Geschlecht</b>						<b>Sesso</b>	
Männer	30	11	26	16	182	Maschi	
Frauen	29	12	26	17	196	Femmine	
<b>Alter (Jahre)</b>						<b>Età (anni)</b>	
14-29	8	***	6	3	79	14-29	
30-44	13	4	12	7	88	30-44	
45-59	20	10	18	12	108	45-59	
60 und mehr	18	7	16	10	103	60 e oltre	
<b>Schulbildung</b>						<b>Titolo di studio</b>	
Ohne Matura	49	20	44	28	245	Senza maturità	
Mit Matura	8	3	7	4	88	Con maturità	
Mit Universitätsabschluss	***	***	***	***	44	Con laurea	
<b>Erwerbsstellung</b>						<b>Condizione professionale</b>	
Erwerbspersonen	37	16	33	21	232	Forze di lavoro	
Nichterwerbspersonen	22	8	19	12	145	Non forze di lavoro	
davon: <i>Student/in</i>	***	***	***	***	36	<i>di cui: studenti/esse</i>	
<i>im Haushalt tätig</i>	6	***	5	3	25	<i>casalinghe/i</i>	
<i>im Ruhestand, sonstiges</i>	14	6	13	8	85	<i>pensionati/e, altro</i>	
<b>Muttersprache</b>						<b>Madrelingua</b>	
Deutsch	54	22	48	30	258	Tedesco	
davon: <i>Landgemeinden</i>	47	17	40	25	204	<i>di cui: comuni rurali</i>	
<i>Stadtgemeinden</i>	8	4	7	5	53	<i>comuni urbani</i>	
Italienisch	***	***	***	***	82	Italiano	
Ladinisch	3	1	2	1	17	Ladino	
Andere	***	***	***	***	21	Altra	
<b>Wohngebiet</b>						<b>Zona abitativa</b>	
Landgemeinden	51	19	45	28	241	Comuni rurali	
Stadtgemeinden (Bozen, Brixen, Bruneck, Leifers, Meran)	8	4	7	5	137	Comuni urbani (Bolzano, Bres- sanone, Brunico, Laives, Merano)	
<b>Bezirksgemeinschaft</b>						<b>Comunità comprensoriale</b>	
Vinschgau	7	3	6	4	26	Val Venosta	
Burggrafenamt	10	5	9	6	74	Burgraviato	
Überetsch-Südt. Unterland	6	***	5	3	56	Oltradige-Bassa Atesina	
Bozen	***	***	***	***	70	Bolzano	
Salten-Schlern	9	5	8	6	39	Salto-Sciliar	
Eisacktal-Wipptal	9	4	8	6	53	Valle Isarco-Alta Valle Isarco	
Pustertal	17	5	15	9	60	Val Pusteria	
<b>Insgesamt</b>	<b>59</b>	<b>23</b>	<b>52</b>	<b>33</b>	<b>377</b>	<b>Totale</b>	

(a) Die Werte der täglichen Nutzer dürfen nicht mit den Werten der wöchentlichen Nutzer summiert werden, da Erstere eine Teilmenge der Letzteren sind. Ebenso dürfen zu den genannten Indikatoren nicht die Werte der durchschnittlichen Tagesreichweite dazugezählt werden, da diese einen zusammenfassenden Indikator darstellen.

I valori riguardanti gli utenti giornalieri e gli utenti settimanali non possono essere sommati fra di loro, poiché i primi costituiscono un di cui dei secondi. Tanto più non può essere sommata a tali indicatori la utenza media giornaliera, che costituisce un indicatore di sintesi.

\*\*\* Die Genauigkeit der Schätzungen ist unzureichend (die Daten können nur veröffentlicht werden, wenn der relative Standardfehler kleiner als 25% ist).  
Il livello di accuratezza della stima non è sufficiente (il dato è pubblicabile se l'errore standard relativo è inferiore al 25%).

Quelle: ASTAT

Fonte: ASTAT

Tab. 35

**Nutzer der lokalen Radiosender nach soziodemografischen Gruppen - 2017**

Prozentwerte; Personen mit 14 Jahren und mehr, die Radio hören

**Utenti delle emittenti radiofoniche locali per gruppi sociodemografici - 2017**

Valori percentuali; persone di 14 anni e oltre che ascoltano la radio

Radiosender		RADIO 2000			
Emittente radio					
SOZIODEMOGRAFISCHE GRUPPEN	Nutzer Utenti	Tägliche Nutzer (a) Utenti giornalieri (a)	Wöchentliche Nutzer (a) Utenti settimanali (a)	Durchschnittliche Tagesreichweite (a) Utenza media giornaliera (a)	GRUPPI SOCIODEMOGRAFICI
<b>Geschlecht</b>					<b>Sesso</b>
Männer	16,5	6,3	14,4	9,0	Maschi
Frauen	14,9	6,1	13,3	8,5	Femmine
<b>Alter (Jahre)</b>					<b>Età (anni)</b>
14-29	9,9	***	7,4	4,2	14-29
30-44	14,9	4,7	13,4	8,1	30-44
45-59	18,8	9,2	16,7	11,5	45-59
60 und mehr	17,5	7,2	16,0	9,9	60 e oltre
<b>Schulbildung</b>					<b>Titolo di studio</b>
Ohne Matura	20,1	8,3	18,0	11,6	Senza maturità
Mit Matura	9,2	3,3	7,4	4,6	Con maturità
Mit Universitätsabschluss	***	***	***	***	Con laurea
<b>Erwerbsstellung</b>					<b>Condizione professionale</b>
Erwerbspersonen	16,0	6,7	14,2	9,2	Forze di lavoro
Nichterwerbspersonen	15,2	5,4	13,2	8,0	Non forze di lavoro
davon: <i>Student/in</i>	***	***	***	***	di cui: <i>studenti/esse</i>
<i>im Haushalt tätig</i>	23,9	***	19,4	12,4	<i>casalinghe/i</i>
<i>im Ruhestand, sonstiges</i>	16,8	6,9	15,6	9,3	<i>pensionati/e, altro</i>
<b>Muttersprache</b>					<b>Madrelingua</b>
Deutsch	21,1	8,4	18,5	11,8	Tedesco
davon: <i>Landgemeinden</i>	22,8	8,6	19,8	12,5	di cui: <i>comuni rurali</i>
<i>Stadtgemeinden</i>	14,4	7,9	13,3	9,1	<i>comuni urbani</i>
Italienisch	***	***	***	***	Italiano
Ladinisch	15,6	7,0	14,3	9,0	Ladino
Andere	***	***	***	***	Altra
<b>Wohngebiet</b>					<b>Zona abitativa</b>
Landgemeinden	21,3	8,0	18,6	11,6	Comuni rurali
Stadtgemeinden (Bozen, Brixen, Bruneck, Leifers, Meran)	5,8	3,1	5,3	3,6	Comuni urbani (Bolzano, Bressanone, Brunico, Laives, Merano)
<b>Bezirksgemeinschaft</b>					<b>Comunità comprensoriale</b>
Vinschgau	27,7	10,6	23,7	14,3	Val Venosta
Burggrafenamt	13,7	6,3	11,9	8,0	Burgraviato
Überetsch-Südt. Unterland	10,3	***	8,6	4,9	Oltradige-Bassa Atesina
Bozen	***	***	***	***	Bolzano
Salten-Schlern	23,7	11,9	21,3	14,7	Salto-Sciliar
Eisacktal-Wipptal	17,2	7,8	15,8	10,5	Valle Isarco-Alta Valle Isarco
Pustertal	27,9	8,9	24,6	14,8	Val Pusteria
<b>Insgesamt</b>	<b>15,7</b>	<b>6,2</b>	<b>13,8</b>	<b>8,7</b>	<b>Totale</b>

(a) Die Werte der täglichen Nutzer dürfen nicht mit den Werten der wöchentlichen Nutzer summiert werden, da Erstere eine Teilmenge der Letzteren sind. Ebenso dürfen zu den genannten Indikatoren nicht die Werte der durchschnittlichen Tagesreichweite dazugezählt werden, da diese einen zusammenfassenden Indikator darstellt.

I valori riguardanti gli utenti giornalieri e gli utenti settimanali non possono essere sommati fra di loro, poiché i primi costituiscono un di cui dei secondi. Tanto più non può essere sommata a tali indicatori la utenza media giornaliera, che costituisce un indicatore di sintesi.

\*\*\* Die Genauigkeit der Schätzungen ist unzureichend (die Daten können nur veröffentlicht werden, wenn der relative Standardfehler kleiner als 25% ist).  
Il livello di accuratezza della stima non è sufficiente (il dato è pubblicabile se l'errore standard relativo è inferiore al 25%).

Quelle: ASTAT

Fonte: ASTAT

Tab. 36

**Nutzer der lokalen Radiosender nach soziodemografischen Gruppen - 2017**

Absolute Werte in Tausend; Personen mit 14 Jahren und mehr

**Utenti delle emittenti radiofoniche locali per gruppi sociodemografici - 2017**

Valori assoluti in migliaia; persone di 14 anni e oltre

Radiosender		RADIO TIROL					
Emittente radio							
SOZIODEMOGRAFISCHE GRUPPEN	Nutzer Utenti	Tägliche Nutzer (a) Utenti giornalieri (a)	Wöchentliche Nutzer (a) Utenti setti- manali (a)	Durchschnitt- liche Tages- reichweite (a) Utenza media giornaliera (a)	Radionutzer insgesamt Utenti radio totali	GRUPPI SOCIODEMOGRAFICI	
<b>Geschlecht</b>						<b>Sesso</b>	
Männer	25	9	21	13	182	Maschi	
Frauen	26	9	22	14	196	Femmine	
<b>Alter (Jahre)</b>						<b>Età (anni)</b>	
14-29	7	***	5	3	79	14-29	
30-44	12	4	11	7	88	30-44	
45-59	18	7	16	10	108	45-59	
60 und mehr	15	5	13	8	103	60 e oltre	
<b>Schulbildung</b>						<b>Titolo di studio</b>	
Ohne Matura	40	16	35	22	245	Senza maturità	
Mit Matura	8	2	6	4	88	Con maturità	
Mit Universitätsabschluss	3	***	2	***	44	Con laurea	
<b>Erwerbsstellung</b>						<b>Condizione professionale</b>	
Erwerbspersonen	33	12	28	17	232	Forze di lavoro	
Nichterwerbspersonen	18	7	15	10	145	Non forze di lavoro	
davon: <i>Student/in</i>	3	***	***	***	36	di cui: <i>studenti/esse</i>	
<i>im Haushalt tätig</i>	3	***	3	***	25	<i>casalinghe/i</i>	
<i>im Ruhestand, sonstiges</i>	12	5	11	7	85	<i>pensionati/e, altro</i>	
<b>Muttersprache</b>						<b>Madrelingua</b>	
Deutsch	44	17	38	24	258	Tedesco	
davon: <i>Landgemeinden</i>	35	14	31	19	204	di cui: <i>comuni rurali</i>	
<i>Stadtgemeinden</i>	9	3	7	5	53	<i>comuni urbani</i>	
Italienisch	***	***	***	***	82	Italiano	
Ladinisch	2	***	1	1	17	Ladino	
Andere	***	***	***	***	21	Altra	
<b>Wohngebiet</b>						<b>Zona abitativa</b>	
Landgemeinden	39	15	35	22	241	Comuni rurali	
Stadtgemeinden (Bozen, Brixen, Bruneck, Leifers, Meran)	11	***	8	5	137	Comuni urbani (Bolzano, Bres- sanone, Brunico, Laives, Merano)	
<b>Bezirksgemeinschaft</b>						<b>Comunità comprensoriale</b>	
Vinschgau	2	***	2	***	26	Val Venosta	
Burggrafenamt	12	5	10	7	74	Burgraviato	
Überetsch-Südt. Unterland	9	3	8	5	56	Oltradige-Bassa Atesina	
Bozen	***	***	***	***	70	Bolzano	
Salten-Schlern	9	4	8	5	39	Salto-Sciliar	
Eisacktal-Wipptal	7	***	6	4	53	Valle Isarco-Alta Valle Isarco	
Pustertal	9	3	7	5	60	Val Pusteria	
<b>Insgesamt</b>	<b>51</b>	<b>19</b>	<b>44</b>	<b>27</b>	<b>377</b>	<b>Totale</b>	

(a) Die Werte der täglichen Nutzer dürfen nicht mit den Werten der wöchentlichen Nutzer summiert werden, da Erstere eine Teilmenge der Letzteren sind. Ebenso dürfen zu den genannten Indikatoren nicht die Werte der durchschnittlichen Tagesreichweite dazugezählt werden, da diese einen zusammenfassenden Indikator darstellen.

I valori riguardanti gli utenti giornalieri e gli utenti settimanali non possono essere sommati fra di loro, poiché i primi costituiscono un di cui dei secondi. Tanto più non può essere sommata a tali indicatori la utenza media giornaliera, che costituisce un indicatore di sintesi.

\*\*\* Die Genauigkeit der Schätzungen ist unzureichend (die Daten können nur veröffentlicht werden, wenn der relative Standardfehler kleiner als 25% ist).  
Il livello di accuratezza della stima non è sufficiente (il dato è pubblicabile se l'errore standard relativo è inferiore al 25%).

Quelle: ASTAT

Fonte: ASTAT

Tab. 37

**Nutzer der lokalen Radiosender nach soziodemografischen Gruppen - 2017**

Prozentwerte; Personen mit 14 Jahren und mehr, die Radio hören

**Utenti delle emittenti radiofoniche locali per gruppi sociodemografici - 2017**

Valori percentuali; persone di 14 anni e oltre che ascoltano la radio

Radiosender		RADIO TIROL			
Emittente radio					
SOZIODEMOGRAFISCHE GRUPPEN	Nutzer Utenti	Tägliche Nutzer (a) Utenti giornalieri (a)	Wöchentliche Nutzer (a) Utenti settimanali (a)	Durchschnittliche Tagesreichweite (a) Utenza media giornaliera (a)	GRUPPI SOCIODEMOGRAFICI
<b>Geschlecht</b>					<b>Sesso</b>
Männer	13,9	5,1	11,8	7,4	Maschi
Frauen	13,1	4,7	11,3	6,9	Femmine
<b>Alter (Jahre)</b>					<b>Età (anni)</b>
14-29	8,3	***	5,9	3,3	14-29
30-44	13,6	4,9	12,4	7,6	30-44
45-59	16,4	6,5	14,4	9,0	45-59
60 und mehr	14,1	5,2	12,2	7,7	60 e oltre
<b>Schulbildung</b>					<b>Titolo di studio</b>
Ohne Matura	16,2	6,4	14,4	8,9	Senza maturità
Mit Matura	9,2	2,5	7,0	4,0	Con maturità
Mit Universitätsabschluss	6,6	***	5,0	***	Con laurea
<b>Erwerbsstellung</b>					<b>Condizione professionale</b>
Erwerbspersonen	14,1	5,0	12,2	7,3	Forze di lavoro
Nichterwerbspersonen	12,3	4,8	10,6	6,8	Non forze di lavoro
davon: <i>Student/in</i>	7,7	***	***	***	di cui: <i>studenti/esse</i>
<i>im Haushalt tätig</i>	11,7	***	11,1	***	<i>casalinghe/i</i>
<i>im Ruhestand, sonstiges</i>	14,5	5,9	12,9	8,3	<i>pensionati/e, altro</i>
<b>Muttersprache</b>					<b>Madrelingua</b>
Deutsch	17,0	6,7	14,9	9,3	Tedesco
davon: <i>Landgemeinden</i>	17,1	6,8	15,3	9,4	di cui: <i>comuni rurali</i>
<i>Stadtgemeinden</i>	16,5	6,4	13,5	8,8	<i>comuni urbani</i>
Italienisch	***	***	***	***	Italiano
Ladinisch	9,6	***	7,8	5,8	Ladino
Andere	***	***	***	***	Altra
<b>Wohngebiet</b>					<b>Zona abitativa</b>
Landgemeinden	16,3	6,3	14,6	9,0	Comuni rurali
Stadtgemeinden (Bozen, Brixen, Bruneck, Leifers, Meran)	8,4	***	6,2	3,9	Comuni urbani (Bolzano, Bressanone, Brunico, Laives, Merano)
<b>Bezirksgemeinschaft</b>					<b>Comunità comprensoriale</b>
Vinschgau	7,9	***	7,2	***	Val Venosta
Burggrafenamt	16,4	7,0	14,0	9,2	Burgraviato
Überetsch-Südt. Unterland	16,4	5,6	14,7	9,1	Oltradige-Bassa Atesina
Bozen	***	***	***	***	Bolzano
Salten-Schlern	23,8	10,9	21,2	13,9	Salto-Sciliar
Eisacktal-Wipptal	13,1	***	11,6	6,8	Valle Isarco-Alta Valle Isarco
Pustertal	14,3	5,2	12,0	7,5	Val Pusteria
<b>Insgesamt</b>	<b>13,4</b>	<b>4,9</b>	<b>11,6</b>	<b>7,1</b>	<b>Totale</b>

(a) Die Werte der täglichen Nutzer dürfen nicht mit den Werten der wöchentlichen Nutzer summiert werden, da Erstere eine Teilmenge der Letzteren sind. Ebenso dürfen zu den genannten Indikatoren nicht die Werte der durchschnittlichen Tagesreichweite dazugezählt werden, da diese einen zusammenfassenden Indikator darstellt.

I valori riguardanti gli utenti giornalieri e gli utenti settimanali non possono essere sommati fra di loro, poiché i primi costituiscono un di cui dei secondi. Tanto più non può essere sommata a tali indicatori la utenza media giornaliera, che costituisce un indicatore di sintesi.

\*\*\* Die Genauigkeit der Schätzungen ist unzureichend (die Daten können nur veröffentlicht werden, wenn der relative Standardfehler kleiner als 25% ist).  
Il livello di accuratezza della stima non è sufficiente (il dato è pubblicabile se l'errore standard relativo è inferiore al 25%).

Quelle: ASTAT

Fonte: ASTAT

Tab. 38

**Nutzer der lokalen Radiosender nach soziodemografischen Gruppen - 2017**

Absolute Werte in Tausend; Personen mit 14 Jahren und mehr

**Utenti delle emittenti radiofoniche locali per gruppi sociodemografici - 2017**

Valori assoluti in migliaia; persone di 14 anni e oltre

Radiosender		RADIO HOLIDAY					
Emittente radio							
SOZIODEMOGRAFISCHE GRUPPEN	Nutzer Utenti	Tägliche Nutzer (a) Utenti giornalieri (a)	Wöchentliche Nutzer (a) Utenti setti- manali (a)	Durchschnitt- liche Tages- reichweite (a) Utenza media giornaliera (a)	Radionutzer insgesamt Utenti radio totali	GRUPPI SOCIODEMOGRAFICI	
<b>Geschlecht</b>						<b>Sesso</b>	
Männer	22	7	19	11	182	Maschi	
Frauen	25	8	20	12	196	Femmine	
<b>Alter (Jahre)</b>						<b>Età (anni)</b>	
14-29	18	4	14	8	79	14-29	
30-44	15	5	13	8	88	30-44	
45-59	10	4	8	5	108	45-59	
60 und mehr	4	***	3	***	103	60 e oltre	
<b>Schulbildung</b>						<b>Titolo di studio</b>	
Ohne Matura	32	11	28	16	245	Senza maturità	
Mit Matura	11	3	9	5	88	Con maturità	
Mit Universitätsabschluss	3	***	2	***	44	Con laurea	
<b>Erwerbsstellung</b>						<b>Condizione professionale</b>	
Erwerbspersonen	32	11	27	16	232	Forze di lavoro	
Nichterwerbspersonen	15	3	12	6	145	Non forze di lavoro	
davon: <i>Student/in</i>	9	***	6	4	36	di cui: <i>studenti/esse</i>	
<i>im Haushalt tätig</i>	3	***	3	***	25	<i>casalinghe/i</i>	
<i>im Ruhestand, sonstiges</i>	3	***	***	***	85	<i>pensionati/e, altro</i>	
<b>Muttersprache</b>						<b>Madrelingua</b>	
Deutsch	36	11	30	17	258	Tedesco	
davon: <i>Landgemeinden</i>	29	9	24	14	204	di cui: <i>comuni rurali</i>	
<i>Stadtgemeinden</i>	8	***	6	4	53	<i>comuni urbani</i>	
Italienisch	***	***	***	***	82	Italiano	
Ladinisch	5	2	4	3	17	Ladino	
Andere	***	***	***	***	21	Altra	
<b>Wohngebiet</b>						<b>Zona abitativa</b>	
Landgemeinden	36	12	30	18	241	Comuni rurali	
Stadtgemeinden (Bozen, Brixen, Bruneck, Leifers, Meran)	11	***	9	5	137	Comuni urbani (Bolzano, Bres- sanone, Brunico, Laives, Merano)	
<b>Bezirksgemeinschaft</b>						<b>Comunità comprensoriale</b>	
Vinschgau	***	***	***	***	26	Val Venosta	
Burggrafenamt	***	***	***	***	74	Burgraviato	
Überetsch-Südt. Unterland	***	***	***	***	56	Oltradige-Bassa Atesina	
Bozen	***	***	***	***	70	Bolzano	
Salten-Schlern	***	***	***	***	39	Salto-Sciliar	
Eisacktal-Wipptal	10	3	9	5	53	Valle Isarco-Alta Valle Isarco	
Pustertal	29	11	25	16	60	Val Pusteria	
<b>Insgesamt</b>	<b>47</b>	<b>14</b>	<b>39</b>	<b>23</b>	<b>377</b>	<b>Totale</b>	

(a) Die Werte der täglichen Nutzer dürfen nicht mit den Werten der wöchentlichen Nutzer summiert werden, da Erstere eine Teilmenge der Letzteren sind. Ebenso dürfen zu den genannten Indikatoren nicht die Werte der durchschnittlichen Tagesreichweite dazugezählt werden, da diese einen zusammenfassenden Indikator darstellen.

I valori riguardanti gli utenti giornalieri e gli utenti settimanali non possono essere sommati fra di loro, poiché i primi costituiscono un di cui dei secondi. Tanto più non può essere sommata a tali indicatori la utenza media giornaliera, che costituisce un indicatore di sintesi.

\*\*\* Die Genauigkeit der Schätzungen ist unzureichend (die Daten können nur veröffentlicht werden, wenn der relative Standardfehler kleiner als 25% ist).  
Il livello di accuratezza della stima non è sufficiente (il dato è pubblicabile se l'errore standard relativo è inferiore al 25%).

Quelle: ASTAT

Fonte: ASTAT

Tab. 39

**Nutzer der lokalen Radiosender nach soziodemografischen Gruppen - 2017**

Prozentwerte; Personen mit 14 Jahren und mehr, die Radio hören

**Utenti delle emittenti radiofoniche locali per gruppi sociodemografici - 2017**

Valori percentuali; persone di 14 anni e oltre che ascoltano la radio

Radiosender		RADIO HOLIDAY				
Emittente radio						
SOZIODEMOGRAFISCHE GRUPPEN	Nutzer Utenti	Tägliche Nutzer (a) Utenti giornalieri (a)	Wöchentliche Nutzer (a) Utenti settimanali (a)	Durchschnittliche Tagesreichweite (a) Utenza media giornaliera (a)	GRUPPI SOCIODEMOGRAFICI	
<b>Geschlecht</b>					<b>Sesso</b>	
Männer	12,1	3,7	10,5	6,0	Maschi	
Frauen	12,8	3,9	10,2	6,1	Femmine	
<b>Alter (Jahre)</b>					<b>Età (anni)</b>	
14-29	23,3	5,3	18,1	9,9	14-29	
30-44	16,8	6,2	15,1	9,2	30-44	
45-59	9,6	3,8	7,5	5,0	45-59	
60 und mehr	3,6	***	3,2	***	60 e oltre	
<b>Schulbildung</b>					<b>Titolo di studio</b>	
Ohne Matura	13,2	4,3	11,2	6,7	Senza maturità	
Mit Matura	13,0	3,4	10,5	5,8	Con maturità	
Mit Universitätsabschluss	7,4	***	4,9	***	Con laurea	
<b>Erwerbsstellung</b>					<b>Condizione professionale</b>	
Erwerbspersonen	13,9	4,8	11,8	7,1	Forze di lavoro	
Nichterwerbspersonen	10,1	2,4	8,0	4,4	Non forze di lavoro	
davon: <i>Student/in</i>	24,9	***	17,0	9,9	di cui: <i>studenti/esse</i>	
<i>im Haushalt tätig</i>	12,7	***	12,6	***	<i>casalinghe/i</i>	
<i>im Ruhestand, sonstiges</i>	3,2	***	***	***	<i>pensionati/e, altro</i>	
<b>Muttersprache</b>					<b>Madrelingua</b>	
Deutsch	14,1	4,2	11,7	6,7	Tedesco	
davon: <i>Landgemeinden</i>	14,0	4,2	11,7	6,7	di cui: <i>comuni rurali</i>	
<i>Stadtgemeinden</i>	14,5	***	11,6	6,7	<i>comuni urbani</i>	
Italienisch	***	***	***	***	Italiano	
Ladinisch	29,1	11,2	26,6	16,4	Ladino	
Andere	***	***	***	***	Altra	
<b>Wohngebiet</b>					<b>Zona abitativa</b>	
Landgemeinden	14,9	4,8	12,5	7,4	Comuni rurali	
Stadtgemeinden (Bozen, Brixen, Bruneck, Leifers, Meran)	8,1	***	6,5	3,7	Comuni urbani (Bolzano, Bressanone, Brunico, Laives, Merano)	
<b>Bezirksgemeinschaft</b>					<b>Comunità comprensoriale</b>	
Vinschgau	***	***	***	***	Val Venosta	
Burggrafenamt	***	***	***	***	Burgraviato	
Überetsch-Südt. Unterland	***	***	***	***	Oltradige-Bassa Atesina	
Bozen	***	***	***	***	Bolzano	
Salten-Schlern	***	***	***	***	Salto-Sciliar	
Eisacktal-Wipptal	19,2	6,1	16,6	9,4	Valle Isarco-Alta Valle Isarco	
Pustertal	47,2	17,6	40,6	25,7	Val Pusteria	
<b>Insgesamt</b>	<b>12,5</b>	<b>3,8</b>	<b>10,3</b>	<b>6,1</b>	<b>Totale</b>	

(a) Die Werte der täglichen Nutzer dürfen nicht mit den Werten der wöchentlichen Nutzer summiert werden, da Erstere eine Teilmenge der Letzteren sind. Ebenso dürfen zu den genannten Indikatoren nicht die Werte der durchschnittlichen Tagesreichweite dazugezählt werden, da diese einen zusammenfassenden Indikator darstellen.

I valori riguardanti gli utenti giornalieri e gli utenti settimanali non possono essere sommati fra di loro, poiché i primi costituiscono un di cui dei secondi. Tanto più non può essere sommata a tali indicatori la utenza media giornaliera, che costituisce un indicatore di sintesi.

\*\*\* Die Genauigkeit der Schätzungen ist unzureichend (die Daten können nur veröffentlicht werden, wenn der relative Standardfehler kleiner als 25% ist).  
Il livello di accuratezza della stima non è sufficiente (il dato è pubblicabile se l'errore standard relativo è inferiore al 25%).

Quelle: ASTAT

Fonte: ASTAT

Tab. 40

**Nutzer der lokalen Radiosender nach soziodemografischen Gruppen - 2017**

Absolute Werte in Tausend; Personen mit 14 Jahren und mehr

**Utenti delle emittenti radiofoniche locali per gruppi sociodemografici - 2017**

Valori assoluti in migliaia; persone di 14 anni e oltre

Radiosender		DIE ANTENNE					
Emittente radio							
SOZIODEMOGRAFISCHE GRUPPEN	Nutzer Utenti	Tägliche Nutzer (a) Utenti giornalieri (a)	Wöchentliche Nutzer (a) Utenti setti- manali (a)	Durchschnitt- liche Tages- reichweite (a) Utenza media giornaliera (a)	Radionutzer insgesamt Utenti radio totali	GRUPPI SOCIODEMOGRAFICI	
<b>Geschlecht</b>						<b>Sesso</b>	
Männer	23	4	16	8	182	Maschi	
Frauen	22	3	16	7	196	Femmine	
<b>Alter (Jahre)</b>						<b>Età (anni)</b>	
14-29	15	***	9	4	79	14-29	
30-44	14	3	12	6	88	30-44	
45-59	12	***	9	4	108	45-59	
60 und mehr	3	***	***	***	103	60 e oltre	
<b>Schulbildung</b>						<b>Titolo di studio</b>	
Ohne Matura	27	6	21	10	245	Senza maturità	
Mit Matura	12	***	8	4	88	Con maturità	
Mit Universitätsabschluss	5	***	3	***	44	Con laurea	
<b>Erwerbsstellung</b>						<b>Condizione professionale</b>	
Erwerbspersonen	35	6	25	12	232	Forze di lavoro	
Nichterwerbspersonen	10	***	7	3	145	Non forze di lavoro	
davon: <i>Student/in</i>	5	***	3	***	36	<i>di cui: studenti/esse</i>	
<i>im Haushalt tätig</i>	3	***	3	***	25	<i>casalinghe/i</i>	
<i>im Ruhestand, sonstiges</i>	***	***	***	***	85	<i>pensionati/e, altro</i>	
<b>Muttersprache</b>						<b>Madrelingua</b>	
Deutsch	38	7	27	13	258	Tedesco	
davon: <i>Landgemeinden</i>	32	6	23	11	204	<i>di cui: comuni rurali</i>	
<i>Stadtgemeinden</i>	6	***	4	***	53	<i>comuni urbani</i>	
Italienisch	4	***	***	***	82	Italiano	
Ladinisch	***	***	***	***	17	Ladino	
Andere	***	***	***	***	21	Altra	
<b>Wohngebiet</b>						<b>Zona abitativa</b>	
Landgemeinden	35	7	25	12	241	Comuni rurali	
Stadtgemeinden (Bozen, Brixen, Bruneck, Leifers, Meran)	10	***	7	***	137	Comuni urbani (Bolzano, Bres- sanone, Brunico, Laives, Merano)	
<b>Bezirksgemeinschaft</b>						<b>Comunità comprensoriale</b>	
Vinschgau	2	***	***	***	26	Val Venosta	
Burggrafenamt	7	***	5	***	74	Burgraviato	
Überetsch-Südt. Unterland	6	***	5	***	56	Oltradige-Bassa Atesina	
Bozen	4	***	***	***	70	Bolzano	
Salten-Schlern	6	***	4	2	39	Salto-Sciliar	
Eisacktal-Wipptal	9	***	6	3	53	Valle Isarco-Alta Valle Isarco	
Pustertal	10	3	8	4	60	Val Pusteria	
<b>Insgesamt</b>	<b>45</b>	<b>7</b>	<b>32</b>	<b>15</b>	<b>377</b>	<b>Totale</b>	

(a) Die Werte der täglichen Nutzer dürfen nicht mit den Werten der wöchentlichen Nutzer summiert werden, da Erstere eine Teilmenge der Letzteren sind. Ebenso dürfen zu den genannten Indikatoren nicht die Werte der durchschnittlichen Tagesreichweite dazugezählt werden, da diese einen zusammenfassenden Indikator darstellen.

I valori riguardanti gli utenti giornalieri e gli utenti settimanali non possono essere sommati fra di loro, poiché i primi costituiscono un di cui dei secondi. Tanto più non può essere sommata a tali indicatori la utenza media giornaliera, che costituisce un indicatore di sintesi.

\*\*\* Die Genauigkeit der Schätzungen ist unzureichend (die Daten können nur veröffentlicht werden, wenn der relative Standardfehler kleiner als 25% ist).  
Il livello di accuratezza della stima non è sufficiente (il dato è pubblicabile se l'errore standard relativo è inferiore al 25%).

Quelle: ASTAT

Fonte: ASTAT

Tab. 41

**Nutzer der lokalen Radiosender nach soziodemografischen Gruppen - 2017**

Prozentwerte; Personen mit 14 Jahren und mehr, die Radio hören

**Utenti delle emittenti radiofoniche locali per gruppi sociodemografici - 2017**

Valori percentuali; persone di 14 anni e oltre che ascoltano la radio

Radiosender		DIE ANTENNE				
Emittente radio						
SOZIODEMOGRAFISCHE GRUPPEN	Nutzer Utenti	Tägliche Nutzer (a) Utenti giornalieri (a)	Wöchentliche Nutzer (a) Utenti settimanali (a)	Durchschnittliche Tagesreichweite (a) Utenza media giornaliera (a)	GRUPPI SOCIODEMOGRAFICI	
<b>Geschlecht</b>					<b>Sesso</b>	
Männer	12,4	2,4	9,1	4,4	Maschi	
Frauen	11,2	1,5	8,1	3,8	Femmine	
<b>Alter (Jahre)</b>					<b>Età (anni)</b>	
14-29	18,9	***	11,8	5,4	14-29	
30-44	16,1	2,9	13,4	6,7	30-44	
45-59	11,4	***	8,1	3,6	45-59	
60 und mehr	3,2	***	***	***	60 e oltre	
<b>Schulbildung</b>					<b>Titolo di studio</b>	
Ohne Matura	11,2	2,4	8,6	4,3	Senza maturità	
Mit Matura	13,6	***	9,4	4,0	Con maturità	
Mit Universitätsabschluss	11,6	***	6,8	***	Con laurea	
<b>Erwerbsstellung</b>					<b>Condizione professionale</b>	
Erwerbspersonen	14,8	2,8	10,7	5,4	Forze di lavoro	
Nichterwerbspersonen	7,0	***	5,0	2,0	Non forze di lavoro	
davon: <i>Student/in</i>	15,2	***	9,2	***	di cui: <i>studenti/esse</i>	
<i>im Haushalt tätig</i>	11,0	***	10,4	***	<i>casalinghe/i</i>	
<i>im Ruhestand, sonstiges</i>	***	***	***	***	<i>pensionati/e, altro</i>	
<b>Muttersprache</b>					<b>Madrelingua</b>	
Deutsch	14,7	2,7	10,6	5,1	Tedesco	
davon: <i>Landgemeinden</i>	15,6	3,2	11,5	5,4	di cui: <i>comuni rurali</i>	
<i>Stadtgemeinden</i>	11,2	***	7,4	***	<i>comuni urbani</i>	
Italienisch	4,8	***	***	***	Italiano	
Ladinisch	***	***	***	***	Ladino	
Andere	***	***	***	***	Altra	
<b>Wohngebiet</b>					<b>Zona abitativa</b>	
Landgemeinden	14,3	2,8	10,6	5,1	Comuni rurali	
Stadtgemeinden (Bozen, Brixen, Bruneck, Leifers, Meran)	7,4	***	5,0	***	Comuni urbani (Bolzano, Bressanone, Brunico, Laives, Merano)	
<b>Bezirksgemeinschaft</b>					<b>Comunità comprensoriale</b>	
Vinschgau	8,2	***	***	***	Val Venosta	
Burggrafenamt	9,5	***	6,3	***	Burgraviato	
Überetsch-Südt. Unterland	11,6	***	9,6	***	Oltradige-Bassa Atesina	
Bozen	6,4	***	***	***	Bolzano	
Salten-Schlern	15,0	***	11,5	5,8	Salto-Sciliar	
Eisacktal-Wipptal	16,7	***	11,8	6,0	Valle Isarco-Alta Valle Isarco	
Pustertal	16,4	4,2	12,6	6,9	Val Pusteria	
<b>Insgesamt</b>	<b>11,8</b>	<b>1,9</b>	<b>8,5</b>	<b>4,1</b>	<b>Totale</b>	

(a) Die Werte der täglichen Nutzer dürfen nicht mit den Werten der wöchentlichen Nutzer summiert werden, da Erstere eine Teilmenge der Letzteren sind. Ebenso dürfen zu den genannten Indikatoren nicht die Werte der durchschnittlichen Tagesreichweite dazugezählt werden, da diese einen zusammenfassenden Indikator darstellt.

I valori riguardanti gli utenti giornalieri e gli utenti settimanali non possono essere sommati fra di loro, poiché i primi costituiscono un di cui dei secondi. Tanto più non può essere sommata a tali indicatori la utenza media giornaliera, che costituisce un indicatore di sintesi.

\*\*\* Die Genauigkeit der Schätzungen ist unzureichend (die Daten können nur veröffentlicht werden, wenn der relative Standardfehler kleiner als 25% ist).  
Il livello di accuratezza della stima non è sufficiente (il dato è pubblicabile se l'errore standard relativo è inferiore al 25%).

Quelle: ASTAT

Fonte: ASTAT



Tab. 42

**Nutzer der lokalen Radiosender nach soziodemografischen Gruppen - 2017**

Absolute Werte in Tausend; Personen mit 14 Jahren und mehr

**Utenti delle emittenti radiofoniche locali per gruppi sociodemografici - 2017**

Valori assoluti in migliaia; persone di 14 anni e oltre

Radiosender		RADIO NBC RETE REGIONE					
Emittente radio							
SOZIODEMOGRAFISCHE GRUPPEN	Nutzer Utenti	Tägliche Nutzer (a) Utenti giornalieri (a)	Wöchentliche Nutzer (a) Utenti setti- manali (a)	Durchschnitt- liche Tages- reichweite (a) Utenza media giornaliera (a)	Radionutzer insgesamt Utenti radio totali	GRUPPI SOCIODEMOGRAFICI	
<b>Geschlecht</b>						<b>Sesso</b>	
Männer	20	4	18	9	182	Maschi	
Frauen	18	6	15	9	196	Femmine	
<b>Alter (Jahre)</b>						<b>Età (anni)</b>	
14-29	3	***	***	***	79	14-29	
30-44	9	***	8	4	88	30-44	
45-59	15	3	13	7	108	45-59	
60 und mehr	10	5	10	6	103	60 e oltre	
<b>Schulbildung</b>						<b>Titolo di studio</b>	
Ohne Matura	22	6	20	11	245	Senza maturità	
Mit Matura	10	3	9	5	88	Con maturità	
Mit Universitätsabschluss	5	***	4	2	44	Con laurea	
<b>Erwerbsstellung</b>						<b>Condizione professionale</b>	
Erwerbspersonen	23	5	20	11	232	Forze di lavoro	
Nichterwerbspersonen	14	5	13	8	145	Non forze di lavoro	
davon: <i>Student/in</i>	***	***	***	***	36	di cui: <i>studenti/esse</i>	
<i>im Haushalt tätig</i>	3	***	***	***	25	<i>casalinghe/i</i>	
<i>im Ruhestand, sonstiges</i>	10	4	9	6	85	<i>pensionati/e, altro</i>	
<b>Muttersprache</b>						<b>Madrelingua</b>	
Deutsch	5	***	4	***	258	Tedesco	
davon: <i>Landgemeinden</i>	3	***	3	***	204	di cui: <i>comuni rurali</i>	
<i>Stadtgemeinden</i>	***	***	***	***	53	<i>comuni urbani</i>	
Italienisch	28	8	24	14	82	Italiano	
Ladinisch	1	***	***	***	17	Ladino	
Andere	***	***	***	***	21	Altra	
<b>Wohngebiet</b>						<b>Zona abitativa</b>	
Landgemeinden	9	***	7	4	241	Comuni rurali	
Stadtgemeinden (Bozen, Brixen, Bruneck, Leifers, Meran)	29	9	25	15	137	Comuni urbani (Bolzano, Bres- sanone, Brunico, Laives, Merano)	
<b>Bezirksgemeinschaft</b>						<b>Comunità comprensoriale</b>	
Vinschgau	***	***	***	***	26	Val Venosta	
Burggrafenamt	4	***	4	***	74	Burgraviato	
Überetsch-Südt. Unterland	8	***	6	3	56	Oltradige-Bassa Atesina	
Bozen	19	6	17	10	70	Bolzano	
Salten-Schlern	2	***	1	***	39	Salto-Sciliar	
Eisacktal-Wipptal	***	***	***	***	53	Valle Isarco-Alta Valle Isarco	
Pustertal	***	***	***	***	60	Val Pusteria	
<b>Insgesamt</b>	<b>38</b>	<b>10</b>	<b>33</b>	<b>18</b>	<b>377</b>	<b>Totale</b>	

(a) Die Werte der täglichen Nutzer dürfen nicht mit den Werten der wöchentlichen Nutzer summiert werden, da Erstere eine Teilmenge der Letzteren sind. Ebenso dürfen zu den genannten Indikatoren nicht die Werte der durchschnittlichen Tagesreichweite dazugezählt werden, da diese einen zusammenfassenden Indikator darstellen.

I valori riguardanti gli utenti giornalieri e gli utenti settimanali non possono essere sommati fra di loro, poiché i primi costituiscono un di cui dei secondi. Tanto più non può essere sommata a tali indicatori la utenza media giornaliera, che costituisce un indicatore di sintesi.

\*\*\* Die Genauigkeit der Schätzungen ist unzureichend (die Daten können nur veröffentlicht werden, wenn der relative Standardfehler kleiner als 25% ist).  
Il livello di accuratezza della stima non è sufficiente (il dato è pubblicabile se l'errore standard relativo è inferiore al 25%).

Quelle: ASTAT

Fonte: ASTAT

Tab. 43

**Nutzer der lokalen Radiosender nach soziodemografischen Gruppen - 2017**

Prozentwerte; Personen mit 14 Jahren und mehr, die Radio hören

**Utenti delle emittenti radiofoniche locali per gruppi sociodemografici - 2017**

Valori percentuali; persone di 14 anni e oltre che ascoltano la radio

Radiosender		RADIO NBC RETE REGIONE			
Emittente radio					
SOZIODEMOGRAFISCHE GRUPPEN	Nutzer Utenti	Tägliche Nutzer (a) Utenti giornalieri (a)	Wöchentliche Nutzer (a) Utenti settimanali (a)	Durchschnittliche Tagesreichweite (a) Utenza media giornaliera (a)	GRUPPI SOCIODEMOGRAFICI
<b>Geschlecht</b>					<b>Sesso</b>
Männer	10,7	2,2	9,7	4,9	Maschi
Frauen	9,2	3,1	7,7	4,8	Femmine
<b>Alter (Jahre)</b>					<b>Età (anni)</b>
14-29	4,4	***	***	***	14-29
30-44	10,5	***	8,9	4,8	30-44
45-59	13,4	2,7	11,8	6,3	45-59
60 und mehr	10,1	4,4	9,5	6,1	60 e oltre
<b>Schulbildung</b>					<b>Titolo di studio</b>
Ohne Matura	8,9	2,4	8,0	4,5	Senza maturità
Mit Matura	11,8	3,1	9,7	5,5	Con maturità
Mit Universitätsabschluss	12,3	***	9,9	5,6	Con laurea
<b>Erwerbsstellung</b>					<b>Condizione professionale</b>
Erwerbspersonen	10,0	2,2	8,5	4,6	Forze di lavoro
Nichterwerbspersonen	9,9	3,4	8,8	5,2	Non forze di lavoro
davon: <i>Student/in</i>	***	***	***	***	di cui: <i>studenti/esse</i>
<i>im Haushalt tätig</i>	11,0	***	***	***	<i>casalinghe/i</i>
<i>im Ruhestand, sonstiges</i>	11,4	4,9	10,6	6,9	<i>pensionati/e, altro</i>
<b>Muttersprache</b>					<b>Madrelingua</b>
Deutsch	1,8	***	1,5	***	Tedesco
davon: <i>Landgemeinden</i>	1,5	***	1,3	***	di cui: <i>comuni rurali</i>
<i>Stadtgemeinden</i>	***	***	***	***	<i>comuni urbani</i>
Italienisch	33,6	9,8	29,4	17,4	Italiano
Ladinisch	8,0	***	***	***	Ladino
Andere	***	***	***	***	Altra
<b>Wohngebiet</b>					<b>Zona abitativa</b>
Landgemeinden	3,7	***	3,0	1,5	Comuni rurali
Stadtgemeinden (Bozen, Brixen, Bruneck, Leifers, Meran)	21,0	6,4	18,5	10,7	Comuni urbani (Bolzano, Bressanone, Brunico, Laives, Merano)
<b>Bezirksgemeinschaft</b>					<b>Comunità comprensoriale</b>
Vinschgau	***	***	***	***	Val Venosta
Burggrafenamt	5,6	***	5,5	***	Burgraviato
Überetsch-Südt. Unterland	13,9	***	11,3	5,8	Oltradige-Bassa Atesina
Bozen	27,8	8,4	24,4	14,2	Bolzano
Salten-Schlern	4,4	***	3,7	***	Salto-Sciliar
Eisacktal-Wipptal	***	***	***	***	Valle Isarco-Alta Valle Isarco
Pustertal	***	***	***	***	Val Pusteria
<b>Insgesamt</b>	<b>9,9</b>	<b>2,7</b>	<b>8,6</b>	<b>4,9</b>	<b>Totale</b>

(a) Die Werte der täglichen Nutzer dürfen nicht mit den Werten der wöchentlichen Nutzer summiert werden, da Erstere eine Teilmenge der Letzteren sind. Ebenso dürfen zu den genannten Indikatoren nicht die Werte der durchschnittlichen Tagesreichweite dazugezählt werden, da diese einen zusammenfassenden Indikator darstellt.

I valori riguardanti gli utenti giornalieri e gli utenti settimanali non possono essere sommati fra di loro, poiché i primi costituiscono un di cui dei secondi. Tanto più non può essere sommata a tali indicatori la utenza media giornaliera, che costituisce un indicatore di sintesi.

\*\*\* Die Genauigkeit der Schätzungen ist unzureichend (die Daten können nur veröffentlicht werden, wenn der relative Standardfehler kleiner als 25% ist).  
Il livello di accuratezza della stima non è sufficiente (il dato è pubblicabile se l'errore standard relativo è inferiore al 25%).

Quelle: ASTAT

Fonte: ASTAT

Tab. 44

**Nutzer der lokalen Radiosender nach soziodemografischen Gruppen - 2017**

Absolute Werte in Tausend; Personen mit 14 Jahren und mehr

**Utenti delle emittenti radiofoniche locali per gruppi sociodemografici - 2017**

Valori assoluti in migliaia; persone di 14 anni e oltre

Radiosender Emittente radio		RADIO SÜDTIROL					
SOZIODEMOGRAFISCHE GRUPPEN	Nutzer Utenti	Tägliche Nutzer (a) Utenti giornalieri (a)	Wöchentliche Nutzer (a) Utenti setti- manali (a)	Durchschnitt- liche Tages- reichweite (a) Utenza media giornaliera (a)	Radionutzer insgesamt Utenti radio totali	GRUPPI SOCIODEMOGRAFICI	
<b>Geschlecht</b>						<b>Sesso</b>	
Männer	13	6	12	8	182	Maschi	
Frauen	16	6	13	9	196	Femmine	
<b>Alter (Jahre)</b>						<b>Età (anni)</b>	
14-29	3	***	***	***	79	14-29	
30-44	6	***	5	3	88	30-44	
45-59	10	3	8	5	108	45-59	
60 und mehr	11	6	9	7	103	60 e oltre	
<b>Schulbildung</b>						<b>Titolo di studio</b>	
Ohne Matura	19	9	16	12	245	Senza maturità	
Mit Matura	6	***	5	3	88	Con maturità	
Mit Universitätsabschluss	4	***	4	2	44	Con laurea	
<b>Erwerbsstellung</b>						<b>Condizione professionale</b>	
Erwerbspersonen	18	6	16	10	232	Forze di lavoro	
Nichterwerbspersonen	11	5	9	7	145	Non forze di lavoro	
davon: <i>Student/in</i>	***	***	***	***	36	di cui: <i>studenti/esse</i>	
<i>im Haushalt tätig</i>	***	***	***	***	25	<i>casalinghe/i</i>	
<i>im Ruhestand, sonstiges</i>	8	4	7	5	85	<i>pensionati/e, altro</i>	
<b>Muttersprache</b>						<b>Madrelingua</b>	
Deutsch	23	10	20	14	258	Tedesco	
davon: <i>Landgemeinden</i>	18	8	16	11	204	di cui: <i>comuni rurali</i>	
<i>Stadtgemeinden</i>	5	***	4	3	53	<i>comuni urbani</i>	
Italienisch	***	***	***	***	82	Italiano	
Ladinisch	2	***	1	***	17	Ladino	
Andere	***	***	***	***	21	Altra	
<b>Wohngebiet</b>						<b>Zona abitativa</b>	
Landgemeinden	21	9	18	12	241	Comuni rurali	
Stadtgemeinden (Bozen, Brixen, Bruneck, Leifers, Meran)	8	***	7	4	137	Comuni urbani (Bolzano, Bres- sanone, Brunico, Laives, Merano)	
<b>Bezirksgemeinschaft</b>						<b>Comunità comprensoriale</b>	
Vinschgau	2	***	2	***	26	Val Venosta	
Burggrafenamt	5	***	4	***	74	Burgraviato	
Überetsch-Südt. Unterland	5	***	4	***	56	Oltradige-Bassa Atesina	
Bozen	***	***	***	***	70	Bolzano	
Salten-Schlern	4	3	4	3	39	Salto-Sciliar	
Eisacktal-Wipptal	5	***	4	3	53	Valle Isarco-Alta Valle Isarco	
Pustertal	5	***	4	3	60	Val Pusteria	
<b>Insgesamt</b>	<b>29</b>	<b>12</b>	<b>25</b>	<b>17</b>	<b>377</b>	<b>Totale</b>	

(a) Die Werte der täglichen Nutzer dürfen nicht mit den Werten der wöchentlichen Nutzer summiert werden, da Erstere eine Teilmenge der Letzteren sind. Ebenso dürfen zu den genannten Indikatoren nicht die Werte der durchschnittlichen Tagesreichweite dazugezählt werden, da diese einen zusammenfassenden Indikator darstellen.

I valori riguardanti gli utenti giornalieri e gli utenti settimanali non possono essere sommati fra di loro, poiché i primi costituiscono un di cui dei secondi. Tanto più non può essere sommata a tali indicatori la utenza media giornaliera, che costituisce un indicatore di sintesi.

\*\*\* Die Genauigkeit der Schätzungen ist unzureichend (die Daten können nur veröffentlicht werden, wenn der relative Standardfehler kleiner als 25% ist).  
Il livello di accuratezza della stima non è sufficiente (il dato è pubblicabile se l'errore standard relativo è inferiore al 25%).

Quelle: ASTAT

Fonte: ASTAT

Tab. 45

**Nutzer der lokalen Radiosender nach soziodemografischen Gruppen - 2017**

Prozentwerte; Personen mit 14 Jahren und mehr, die Radio hören

**Utenti delle emittenti radiofoniche locali per gruppi sociodemografici - 2017**

Valori percentuali; persone di 14 anni e oltre che ascoltano la radio

Radiosender Emittente radio		RADIO SÜDTIROL				
SOZIODEMOGRAFISCHE GRUPPEN	Nutzer Utenti	Tägliche Nutzer (a) Utenti giornalieri (a)	Wöchentliche Nutzer (a) Utenti settimanali (a)	Durchschnittliche Tagesreichweite (a) Utenza media giornaliera (a)	GRUPPI SOCIODEMOGRAFICI	
<b>Geschlecht</b>					<b>Sesso</b>	
Männer	7,0	3,1	6,4	4,3	Maschi	
Frauen	8,3	3,2	6,8	4,5	Femmine	
<b>Alter (Jahre)</b>					<b>Età (anni)</b>	
14-29	3,5	***	***	***	14-29	
30-44	6,6	***	6,1	3,4	30-44	
45-59	8,8	3,0	7,6	4,5	45-59	
60 und mehr	10,5	6,1	9,1	7,2	60 e oltre	
<b>Schulbildung</b>					<b>Titolo di studio</b>	
Ohne Matura	7,7	3,7	6,7	4,8	Senza maturità	
Mit Matura	6,3	***	5,6	3,0	Con maturità	
Mit Universitätsabschluss	10,1	***	8,2	4,8	Con laurea	
<b>Erwerbsstellung</b>					<b>Condizione professionale</b>	
Erwerbspersonen	7,8	2,7	6,9	4,2	Forze di lavoro	
Nichterwerbspersonen	7,4	3,7	6,3	4,6	Non forze di lavoro	
davon: <i>Student/in</i>	***	***	***	***	<i>di cui: studenti/esse</i>	
<i>im Haushalt tätig</i>	***	***	***	***	<i>casalinghe/i</i>	
<i>im Ruhestand, sonstiges</i>	8,9	5,1	8,1	6,2	<i>pensionati/e, altro</i>	
<b>Muttersprache</b>					<b>Madrelingua</b>	
Deutsch	9,1	4,0	7,8	5,4	Tedesco	
davon: <i>Landgemeinden</i>	8,9	4,0	7,7	5,3	<i>di cui: comuni rurali</i>	
<i>Stadtgemeinden</i>	9,9	***	8,2	5,5	<i>comuni urbani</i>	
Italienisch	***	***	***	***	Italiano	
Ladinisch	9,9	***	7,8	***	Ladino	
Andere	***	***	***	***	Altra	
<b>Wohngebiet</b>					<b>Zona abitativa</b>	
Landgemeinden	8,6	3,9	7,5	5,2	Comuni rurali	
Stadtgemeinden (Bozen, Brixen, Bruneck, Leifers, Meran)	5,9	***	5,1	3,0	Comuni urbani (Bolzano, Bressanone, Brunico, Laives, Merano)	
<b>Bezirksgemeinschaft</b>					<b>Comunità comprensoriale</b>	
Vinschgau	8,9	***	7,2	***	Val Venosta	
Burggrafenamt	7,2	***	5,9	***	Burgraviato	
Überetsch-Südt. Unterland	8,3	***	7,4	***	Oltradige-Bassa Atesina	
Bozen	***	***	***	***	Bolzano	
Salten-Schlern	10,2	6,8	9,5	7,4	Salto-Sciliar	
Eisacktal-Wipptal	9,1	***	7,8	5,0	Valle Isarco-Alta Valle Isarco	
Pustertal	8,3	***	7,3	4,8	Val Pusteria	
<b>Insgesamt</b>	<b>7,7</b>	<b>3,1</b>	<b>6,6</b>	<b>4,4</b>	<b>Totale</b>	

(a) Die Werte der täglichen Nutzer dürfen nicht mit den Werten der wöchentlichen Nutzer summiert werden, da Erstere eine Teilmenge der Letzteren sind. Ebenso dürfen zu den genannten Indikatoren nicht die Werte der durchschnittlichen Tagesreichweite dazugezählt werden, da diese einen zusammenfassenden Indikator darstellt.

I valori riguardanti gli utenti giornalieri e gli utenti settimanali non possono essere sommati fra di loro, poiché i primi costituiscono un di cui dei secondi. Tanto più non può essere sommata a tali indicatori la utenza media giornaliera, che costituisce un indicatore di sintesi.

\*\*\* Die Genauigkeit der Schätzungen ist unzureichend (die Daten können nur veröffentlicht werden, wenn der relative Standardfehler kleiner als 25% ist).  
Il livello di accuratezza della stima non è sufficiente (il dato è pubblicabile se l'errore standard relativo è inferiore al 25%).

Quelle: ASTAT

Fonte: ASTAT

Tab. 46

**Nutzer der lokalen Radiosender nach soziodemografischen Gruppen - 2017**

Absolute Werte in Tausend; Personen mit 14 Jahren und mehr

**Utenti delle emittenti radiofoniche locali per gruppi sociodemografici - 2017**

Valori assoluti in migliaia; persone di 14 anni e oltre

Radiosender		RADIO ITALIA ANNI 60					
Emittente radio							
SOZIODEMOGRAFISCHE GRUPPEN	Nutzer Utenti	Tägliche Nutzer (a) Utenti giornalieri (a)	Wöchentliche Nutzer (a) Utenti setti- manali (a)	Durchschnitt- liche Tages- reichweite (a) Utenza media giornaliera (a)	Radionutzer insgesamt Utenti radio totali	GRUPPI SOCIODEMOGRAFICI	
<b>Geschlecht</b>						<b>Sesso</b>	
Männer	11	3	10	5	182	Maschi	
Frauen	15	3	11	6	196	Femmine	
<b>Alter (Jahre)</b>						<b>Età (anni)</b>	
14-29	***	***	***	***	79	14-29	
30-44	6	***	3	***	88	30-44	
45-59	8	***	7	4	108	45-59	
60 und mehr	10	3	9	5	103	60 e oltre	
<b>Schulbildung</b>						<b>Titolo di studio</b>	
Ohne Matura	17	5	14	8	245	Senza maturità	
Mit Matura	7	***	5	2	88	Con maturità	
Mit Universitätsabschluss	3	***	2	***	44	Con laurea	
<b>Erwerbsstellung</b>						<b>Condizione professionale</b>	
Erwerbspersonen	14	3	11	6	232	Forze di lavoro	
Nichterwerbspersonen	12	3	10	6	145	Non forze di lavoro	
davon: <i>Student/in</i>	***	***	***	***	36	di cui: <i>studenti/esse</i>	
<i>im Haushalt tätig</i>	***	***	***	***	25	<i>casalinghe/i</i>	
<i>im Ruhestand, sonstiges</i>	8	3	8	5	85	<i>pensionati/e, altro</i>	
<b>Muttersprache</b>						<b>Madrelingua</b>	
Deutsch	3	***	2	***	258	Tedesco	
davon: <i>Landgemeinden</i>	***	***	***	***	204	di cui: <i>comuni rurali</i>	
<i>Stadtgemeinden</i>	***	***	***	***	53	<i>comuni urbani</i>	
Italienisch	21	6	17	10	82	Italiano	
Ladinisch	***	***	***	***	17	Ladino	
Andere	***	***	***	***	21	Altra	
<b>Wohngebiet</b>						<b>Zona abitativa</b>	
Landgemeinden	4	***	3	***	241	Comuni rurali	
Stadtgemeinden (Bozen, Brixen, Bruneck, Leifers, Meran)	22	5	17	10	137	Comuni urbani (Bolzano, Bres- sanone, Brunico, Laives, Merano)	
<b>Bezirksgemeinschaft</b>						<b>Comunità comprensoriale</b>	
Vinschgau	***	***	***	***	26	Val Venosta	
Burggrafenamt	5	***	4	***	74	Burgraviato	
Überetsch-Südt. Unterland	4	***	***	***	56	Oltradige-Bassa Atesina	
Bozen	14	***	12	7	70	Bolzano	
Salten-Schlern	***	***	***	***	39	Salto-Sciliar	
Eisacktal-Wipptal	***	***	***	***	53	Valle Isarco-Alta Valle Isarco	
Pustertal	***	***	***	***	60	Val Pusteria	
<b>Insgesamt</b>	<b>26</b>	<b>6</b>	<b>21</b>	<b>11</b>	<b>377</b>	<b>Totale</b>	

(a) Die Werte der täglichen Nutzer dürfen nicht mit den Werten der wöchentlichen Nutzer summiert werden, da Erstere eine Teilmenge der Letzteren sind. Ebenso dürfen zu den genannten Indikatoren nicht die Werte der durchschnittlichen Tagesreichweite dazugezählt werden, da diese einen zusammenfassenden Indikator darstellen.

I valori riguardanti gli utenti giornalieri e gli utenti settimanali non possono essere sommati fra di loro, poiché i primi costituiscono un di cui dei secondi. Tanto più non può essere sommata a tali indicatori la utenza media giornaliera, che costituisce un indicatore di sintesi.

\*\*\* Die Genauigkeit der Schätzungen ist unzureichend (die Daten können nur veröffentlicht werden, wenn der relative Standardfehler kleiner als 25% ist).  
Il livello di accuratezza della stima non è sufficiente (il dato è pubblicabile se l'errore standard relativo è inferiore al 25%).

Quelle: ASTAT

Fonte: ASTAT

Tab. 47

**Nutzer der lokalen Radiosender nach soziodemografischen Gruppen - 2017**

Prozentwerte; Personen mit 14 Jahren und mehr, die Radio hören

**Utenti delle emittenti radiofoniche locali per gruppi sociodemografici - 2017**

Valori percentuali; persone di 14 anni e oltre che ascoltano la radio

Radiosender		RADIO ITALIA ANNI 60			
Emittente radio					
SOZIODEMOGRAFISCHE GRUPPEN	Nutzer Utenti	Tägliche Nutzer (a) Utenti giornalieri (a)	Wöchentliche Nutzer (a) Utenti settimanali (a)	Durchschnittliche Tagesreichweite (a) Utenza media giornaliera (a)	GRUPPI SOCIODEMOGRAFICI
<b>Geschlecht</b>					<b>Sesso</b>
Männer	6,2	1,4	5,6	3,0	Maschi
Frauen	7,6	1,6	5,4	3,1	Femmine
<b>Alter (Jahre)</b>					<b>Età (anni)</b>
14-29	***	***	***	***	14-29
30-44	6,8	***	3,7	***	30-44
45-59	7,8	***	6,9	3,5	45-59
60 und mehr	9,3	2,8	8,5	5,2	60 e oltre
<b>Schulbildung</b>					<b>Titolo di studio</b>
Ohne Matura	6,8	1,9	5,8	3,4	Senza maturità
Mit Matura	7,5	***	5,1	2,6	Con maturità
Mit Universitätsabschluss	6,6	***	4,2	***	Con laurea
<b>Erwerbsstellung</b>					<b>Condizione professionale</b>
Erwerbspersonen	6,1	1,2	4,5	2,4	Forze di lavoro
Nichterwerbspersonen	8,1	2,0	7,0	4,0	Non forze di lavoro
davon: <i>Student/in</i>	***	***	***	***	di cui: <i>studenti/esse</i>
<i>im Haushalt tätig</i>	***	***	***	***	<i>casalinghe/i</i>
<i>im Ruhestand, sonstiges</i>	9,8	3,1	9,1	5,6	<i>pensionati/e, altro</i>
<b>Muttersprache</b>					<b>Madrelingua</b>
Deutsch	1,3	***	0,9	***	Tedesco
davon: <i>Landgemeinden</i>	***	***	***	***	di cui: <i>comuni rurali</i>
<i>Stadtgemeinden</i>	***	***	***	***	<i>comuni urbani</i>
Italienisch	24,9	6,7	20,9	12,2	Italiano
Ladinisch	***	***	***	***	Ladino
Andere	***	***	***	***	Altra
<b>Wohngebiet</b>					<b>Zona abitativa</b>
Landgemeinden	1,7	***	1,4	***	Comuni rurali
Stadtgemeinden (Bozen, Brixen, Bruneck, Leifers, Meran)	16,1	3,8	12,7	7,3	Comuni urbani (Bolzano, Bressanone, Brunico, Laives, Merano)
<b>Bezirksgemeinschaft</b>					<b>Comunità comprensoriale</b>
Vinschgau	***	***	***	***	Val Venosta
Burggrafenamt	7,4	***	5,4	***	Burgraviato
Überetsch-Südt. Unterland	6,7	***	***	***	Oltradige-Bassa Atesina
Bozen	20,2	***	17,2	9,7	Bolzano
Salten-Schlern	***	***	***	***	Salto-Sciliar
Eisacktal-Wipptal	***	***	***	***	Valle Isarco-Alta Valle Isarco
Pustertal	***	***	***	***	Val Pusteria
<b>Insgesamt</b>	<b>6,9</b>	<b>1,5</b>	<b>5,5</b>	<b>3,0</b>	<b>Totale</b>

(a) Die Werte der täglichen Nutzer dürfen nicht mit den Werten der wöchentlichen Nutzer summiert werden, da Erstere eine Teilmenge der Letzteren sind. Ebenso dürfen zu den genannten Indikatoren nicht die Werte der durchschnittlichen Tagesreichweite dazugezählt werden, da diese einen zusammenfassenden Indikator darstellt.

I valori riguardanti gli utenti giornalieri e gli utenti settimanali non possono essere sommati fra di loro, poiché i primi costituiscono un di cui dei secondi. Tanto più non può essere sommata a tali indicatori la utenza media giornaliera, che costituisce un indicatore di sintesi.

\*\*\* Die Genauigkeit der Schätzungen ist unzureichend (die Daten können nur veröffentlicht werden, wenn der relative Standardfehler kleiner als 25% ist).  
Il livello di accuratezza della stima non è sufficiente (il dato è pubblicabile se l'errore standard relativo è inferiore al 25%).

Quelle: ASTAT

Fonte: ASTAT

Tab. 48

**Nutzer der lokalen Radiosender nach soziodemografischen Gruppen - 2017**

Absolute Werte in Tausend; Personen mit 14 Jahren und mehr

**Utenti delle emittenti radiofoniche locali per gruppi sociodemografici - 2017**

Valori assoluti in migliaia; persone di 14 anni e oltre

Radiosender		RADIO SONNENSCHN					
Emittente radio							
SOZIODEMOGRAFISCHE GRUPPEN	Nutzer Utenti	Tägliche Nutzer (a) Utenti giornalieri (a)	Wöchentliche Nutzer (a) Utenti setti- manali (a)	Durchschnitt- liche Tages- reichweite (a) Utenza media giornaliera (a)	Radionutzer insgesamt Utenti radio totali	GRUPPI SOCIODEMOGRAFICI	
<b>Geschlecht</b>						<b>Sesso</b>	
Männer	10	3	8	5	182	Maschi	
Frauen	9	3	6	4	196	Femmine	
<b>Alter (Jahre)</b>						<b>Età (anni)</b>	
14-29	8	3	6	4	79	14-29	
30-44	6	***	5	***	88	30-44	
45-59	3	***	***	***	108	45-59	
60 und mehr	***	***	***	***	103	60 e oltre	
<b>Schulbildung</b>						<b>Titolo di studio</b>	
Ohne Matura	12	5	8	6	245	Senza maturità	
Mit Matura	6	***	4	2	88	Con maturità	
Mit Universitätsabschluss	2	***	***	***	44	Con laurea	
<b>Erwerbsstellung</b>						<b>Condizione professionale</b>	
Erwerbspersonen	16	6	11	8	232	Forze di lavoro	
Nichterwerbspersonen	4	***	***	***	145	Non forze di lavoro	
davon: <i>Student/in</i>	***	***	***	***	36	di cui: <i>studenti/esse</i>	
<i>im Haushalt tätig</i>	***	***	***	***	25	<i>casalinghe/i</i>	
<i>im Ruhestand, sonstiges</i>	***	***	***	***	85	<i>pensionati/e, altro</i>	
<b>Muttersprache</b>						<b>Madrelingua</b>	
Deutsch	16	5	10	7	258	Tedesco	
davon: <i>Landgemeinden</i>	13	4	9	6	204	di cui: <i>comuni rurali</i>	
<i>Stadtgemeinden</i>	3	***	***	***	53	<i>comuni urbani</i>	
Italienisch	***	***	***	***	82	Italiano	
Ladinisch	***	***	***	***	17	Ladino	
Andere	***	***	***	***	21	Altra	
<b>Wohngebiet</b>						<b>Zona abitativa</b>	
Landgemeinden	13	4	9	6	241	Comuni rurali	
Stadtgemeinden (Bozen, Brixen, Bruneck, Leifers, Meran)	6	***	4	***	137	Comuni urbani (Bolzano, Bres- sanone, Brunico, Laives, Merano)	
<b>Bezirksgemeinschaft</b>						<b>Comunità comprensoriale</b>	
Vinschgau	2	***	***	***	26	Val Venosta	
Burggrafenamt	12	4	9	6	74	Burgraviato	
Überetsch-Südt. Unterland	***	***	***	***	56	Oltradige-Bassa Atesina	
Bozen	***	***	***	***	70	Bolzano	
Salten-Schlern	***	***	***	***	39	Salto-Sciliar	
Eisacktal-Wipptal	***	***	***	***	53	Valle Isarco-Alta Valle Isarco	
Pustertal	***	***	***	***	60	Val Pusteria	
<b>Insgesamt</b>	<b>20</b>	<b>6</b>	<b>14</b>	<b>9</b>	<b>377</b>	<b>Totale</b>	

(a) Die Werte der täglichen Nutzer dürfen nicht mit den Werten der wöchentlichen Nutzer summiert werden, da Erstere eine Teilmenge der Letzteren sind. Ebenso dürfen zu den genannten Indikatoren nicht die Werte der durchschnittlichen Tagesreichweite dazugezählt werden, da diese einen zusammenfassenden Indikator darstellen.

I valori riguardanti gli utenti giornalieri e gli utenti settimanali non possono essere sommati fra di loro, poiché i primi costituiscono un di cui dei secondi. Tanto più non può essere sommata a tali indicatori la utenza media giornaliera, che costituisce un indicatore di sintesi.

\*\*\* Die Genauigkeit der Schätzungen ist unzureichend (die Daten können nur veröffentlicht werden, wenn der relative Standardfehler kleiner als 25% ist).  
Il livello di accuratezza della stima non è sufficiente (il dato è pubblicabile se l'errore standard relativo è inferiore al 25%).

Quelle: ASTAT

Fonte: ASTAT

Tab. 49

**Nutzer der lokalen Radiosender nach soziodemografischen Gruppen - 2017**

Prozentwerte; Personen mit 14 Jahren und mehr, die Radio hören

**Utenti delle emittenti radiofoniche locali per gruppi sociodemografici - 2017**

Valori percentuali; persone di 14 anni e oltre che ascoltano la radio

Radiosender Emittente radio		RADIO SONNENSCHNEIN			
SOZIODEMOGRAFISCHE GRUPPEN	Nutzer Utenti	Tägliche Nutzer (a) Utenti giornalieri (a)	Wöchentliche Nutzer (a) Utenti settimanali (a)	Durchschnittliche Tagesreichweite (a) Utenza media giornaliera (a)	GRUPPI SOCIODEMOGRAFICI
<b>Geschlecht</b>					<b>Sesso</b>
Männer	5,7	1,8	4,4	2,5	Maschi
Frauen	4,7	1,5	2,9	2,0	Femmine
<b>Alter (Jahre)</b>					<b>Età (anni)</b>
14-29	10,6	4,1	7,6	5,3	14-29
30-44	7,1	***	5,3	***	30-44
45-59	3,2	***	***	***	45-59
60 und mehr	***	***	***	***	60 e oltre
<b>Schulbildung</b>					<b>Titolo di studio</b>
Ohne Matura	4,7	1,8	3,3	2,3	Senza maturità
Mit Matura	6,8	***	4,7	2,8	Con maturità
Mit Universitätsabschluss	4,6	***	***	***	Con laurea
<b>Erwerbsstellung</b>					<b>Condizione professionale</b>
Erwerbspersonen	6,8	2,5	4,9	3,2	Forze di lavoro
Nichterwerbspersonen	2,6	***	***	***	Non forze di lavoro
davon: <i>Student/in</i>	***	***	***	***	di cui: <i>studenti/esse</i>
<i>im Haushalt tätig</i>	***	***	***	***	<i>casalinghe/i</i>
<i>im Ruhestand, sonstiges</i>	***	***	***	***	<i>pensionati/e, altro</i>
<b>Muttersprache</b>					<b>Madrelingua</b>
Deutsch	6,3	1,9	4,1	2,6	Tedesco
davon: <i>Landgemeinden</i>	6,3	2,2	4,4	2,9	di cui: <i>comuni rurali</i>
<i>Stadtgemeinden</i>	6,5	***	***	***	<i>comuni urbani</i>
Italienisch	***	***	***	***	Italiano
Ladinisch	***	***	***	***	Ladino
Andere	***	***	***	***	Altra
<b>Wohngebiet</b>					<b>Zona abitativa</b>
Landgemeinden	5,5	1,8	3,9	2,5	Comuni rurali
Stadtgemeinden (Bozen, Brixen, Bruneck, Leifers, Meran)	4,7	***	3,2	***	Comuni urbani (Bolzano, Bressanone, Brunico, Laives, Merano)
<b>Bezirksgemeinschaft</b>					<b>Comunità comprensoriale</b>
Vinschgau	5,7	***	***	***	Val Venosta
Burggrafenamt	16,6	5,4	11,8	7,6	Burgraviato
Überetsch-Südt. Unterland	***	***	***	***	Oltradige-Bassa Atesina
Bozen	***	***	***	***	Bolzano
Salten-Schlern	***	***	***	***	Salto-Sciliar
Eisacktal-Wipptal	***	***	***	***	Valle Isarco-Alta Valle Isarco
Pustertal	***	***	***	***	Val Pusteria
<b>Insgesamt</b>	<b>5,2</b>	<b>1,6</b>	<b>3,6</b>	<b>2,3</b>	<b>Totale</b>

(a) Die Werte der täglichen Nutzer dürfen nicht mit den Werten der wöchentlichen Nutzer summiert werden, da Erstere eine Teilmenge der Letzteren sind. Ebenso dürfen zu den genannten Indikatoren nicht die Werte der durchschnittlichen Tagesreichweite dazugezählt werden, da diese einen zusammenfassenden Indikator darstellen.

I valori riguardanti gli utenti giornalieri e gli utenti settimanali non possono essere sommati fra di loro, poiché i primi costituiscono un di cui dei secondi. Tanto più non può essere sommata a tali indicatori la utenza media giornaliera, che costituisce un indicatore di sintesi.

\*\*\* Die Genauigkeit der Schätzungen ist unzureichend (die Daten können nur veröffentlicht werden, wenn der relative Standardfehler kleiner als 25% ist).  
Il livello di accuratezza della stima non è sufficiente (il dato è pubblicabile se l'errore standard relativo è inferiore al 25%).

Quelle: ASTAT

Fonte: ASTAT



Tab. 50

**Nutzer der lokalen Radiosender nach soziodemografischen Gruppen - 2017**

Absolute Werte in Tausend; Personen mit 14 Jahren und mehr

**Utenti delle emittenti radiofoniche locali per gruppi sociodemografici - 2017**

Valori assoluti in migliaia; persone di 14 anni e oltre

Radiosender		TELE RADIO VINSCHGAU					
Emittente radio							
SOZIODEMOGRAFISCHE GRUPPEN	Nutzer Utenti	Tägliche Nutzer (a) Utenti giornalieri (a)	Wöchentliche Nutzer (a) Utenti setti- manali (a)	Durchschnitt- liche Tages- reichweite (a) Utenza media giornaliera (a)	Radionutzer insgesamt Utenti radio totali	GRUPPI SOCIODEMOGRAFICI	
<b>Geschlecht</b>						<b>Sesso</b>	
Männer	8	***	7	4	182	Maschi	
Frauen	5	***	4	3	196	Femmine	
<b>Alter (Jahre)</b>						<b>Età (anni)</b>	
14-29	***	***	***	***	79	14-29	
30-44	4	***	4	***	88	30-44	
45-59	4	***	4	3	108	45-59	
60 und mehr	3	***	***	***	103	60 e oltre	
<b>Schulbildung</b>						<b>Titolo di studio</b>	
Ohne Matura	9	3	8	5	245	Senza maturità	
Mit Matura	3	***	3	***	88	Con maturità	
Mit Universitätsabschluss	***	***	***	***	44	Con laurea	
<b>Erwerbsstellung</b>						<b>Condizione professionale</b>	
Erwerbspersonen	10	3	8	5	232	Forze di lavoro	
Nichterwerbspersonen	4	***	3	***	145	Non forze di lavoro	
davon: <i>Student/in</i>	***	***	***	***	36	<i>di cui: studenti/esse</i>	
<i>im Haushalt tätig</i>	***	***	***	***	25	<i>casalinghe/i</i>	
<i>im Ruhestand, sonstiges</i>	***	***	***	***	85	<i>pensionati/e, altro</i>	
<b>Muttersprache</b>						<b>Madrelingua</b>	
Deutsch	13	4	11	6	258	Tedesco	
davon: <i>Landgemeinden</i>	12	4	10	6	204	<i>di cui: comuni rurali</i>	
<i>Stadtgemeinden</i>	***	***	***	***	53	<i>comuni urbani</i>	
Italienisch	***	***	***	***	82	Italiano	
Ladinisch	***	***	***	***	17	Ladino	
Andere	***	***	***	***	21	Altra	
<b>Wohngebiet</b>						<b>Zona abitativa</b>	
Landgemeinden	13	4	11	6	241	Comuni rurali	
Stadtgemeinden (Bozen, Brixen, Bruneck, Leifers, Meran)	***	***	***	***	137	Comuni urbani (Bolzano, Bres- sanone, Brunico, Laives, Merano)	
<b>Bezirksgemeinschaft</b>						<b>Comunità comprensoriale</b>	
Vinschgau	10	3	8	5	26	Val Venosta	
Burggrafenamt	4	***	***	***	74	Burgraviato	
Überetsch-Südt. Unterland	***	***	***	***	56	Oltradige-Bassa Atesina	
Bozen	***	***	***	***	70	Bolzano	
Salten-Schlern	***	***	***	***	39	Salto-Sciliar	
Eisacktal-Wipptal	***	***	***	***	53	Valle Isarco-Alta Valle Isarco	
Pustertal	***	***	***	***	60	Val Pusteria	
<b>Insgesamt</b>	<b>14</b>	<b>4</b>	<b>11</b>	<b>7</b>	<b>377</b>	<b>Totale</b>	

(a) Die Werte der täglichen Nutzer dürfen nicht mit den Werten der wöchentlichen Nutzer summiert werden, da Erstere eine Teilmenge der Letzteren sind. Ebenso dürfen zu den genannten Indikatoren nicht die Werte der durchschnittlichen Tagesreichweite dazugezählt werden, da diese einen zusammenfassenden Indikator darstellen.

I valori riguardanti gli utenti giornalieri e gli utenti settimanali non possono essere sommati fra di loro, poiché i primi costituiscono un di cui dei secondi. Tanto più non può essere sommata a tali indicatori la utenza media giornaliera, che costituisce un indicatore di sintesi.

\*\*\* Die Genauigkeit der Schätzungen ist unzureichend (die Daten können nur veröffentlicht werden, wenn der relative Standardfehler kleiner als 25% ist).  
Il livello di accuratezza della stima non è sufficiente (il dato è pubblicabile se l'errore standard relativo è inferiore al 25%).

Quelle: ASTAT

Fonte: ASTAT

Tab. 51

**Nutzer der lokalen Radiosender nach soziodemografischen Gruppen - 2017**

Prozentwerte; Personen mit 14 Jahren und mehr, die Radio hören

**Utenti delle emittenti radiofoniche locali per gruppi sociodemografici - 2017**

Valori percentuali; persone di 14 anni e oltre che ascoltano la radio

Radiosender		TELE RADIO VINSCHGAU			
Emittente radio					
SOZIODEMOGRAFISCHE GRUPPEN	Nutzer Utenti	Tägliche Nutzer (a) Utenti giornalieri (a)	Wöchentliche Nutzer (a) Utenti settimanali (a)	Durchschnittliche Tagesreichweite (a) Utenza media giornaliera (a)	GRUPPI SOCIODEMOGRAFICI
<b>Geschlecht</b>					<b>Sesso</b>
Männer	4,5	***	3,9	2,2	Maschi
Frauen	2,8	***	2,1	1,3	Femmine
<b>Alter (Jahre)</b>					<b>Età (anni)</b>
14-29	***	***	***	***	14-29
30-44	5,1	***	4,2	***	30-44
45-59	3,9	***	3,8	2,4	45-59
60 und mehr	2,5	***	***	***	60 e oltre
<b>Schulbildung</b>					<b>Titolo di studio</b>
Ohne Matura	3,7	1,3	3,2	1,9	Senza maturità
Mit Matura	3,8	***	3,0	***	Con maturità
Mit Universitätsabschluss	***	***	***	***	Con laurea
<b>Erwerbsstellung</b>					<b>Condizione professionale</b>
Erwerbspersonen	4,3	1,4	3,6	2,1	Forze di lavoro
Nichterwerbspersonen	2,5	***	2,0	***	Non forze di lavoro
davon: <i>Student/in</i>	***	***	***	***	di cui: <i>studenti/esse</i>
<i>im Haushalt tätig</i>	***	***	***	***	<i>casalinghe/i</i>
<i>im Ruhestand, sonstiges</i>	***	***	***	***	<i>pensionati/e, altro</i>
<b>Muttersprache</b>					<b>Madrelingua</b>
Deutsch	5,0	1,7	4,2	2,4	Tedesco
davon: <i>Landgemeinden</i>	6,1	2,0	5,0	2,9	di cui: <i>comuni rurali</i>
<i>Stadtgemeinden</i>	***	***	***	***	<i>comuni urbani</i>
Italienisch	***	***	***	***	Italiano
Ladinisch	***	***	***	***	Ladino
Andere	***	***	***	***	Altra
<b>Wohngebiet</b>					<b>Zona abitativa</b>
Landgemeinden	5,4	1,7	4,4	2,6	Comuni rurali
Stadtgemeinden (Bozen, Brixen, Bruneck, Leifers, Meran)	***	***	***	***	Comuni urbani (Bolzano, Bressanone, Brunico, Laives, Merano)
<b>Bezirksgemeinschaft</b>					<b>Comunità comprensoriale</b>
Vinschgau	36,3	12,1	30,1	18,4	Val Venosta
Burggrafenamt	4,8	***	***	***	Burgraviato
Überetsch-Südt. Unterland	***	***	***	***	Oltradige-Bassa Atesina
Bozen	***	***	***	***	Bolzano
Salten-Schlern	***	***	***	***	Salto-Sciliar
Eisacktal-Wipptal	***	***	***	***	Valle Isarco-Alta Valle Isarco
Pustertal	***	***	***	***	Val Pusteria
<b>Insgesamt</b>	<b>3,6</b>	<b>1,2</b>	<b>3,0</b>	<b>1,7</b>	<b>Totale</b>

(a) Die Werte der täglichen Nutzer dürfen nicht mit den Werten der wöchentlichen Nutzer summiert werden, da Erstere eine Teilmenge der Letzteren sind. Ebenso dürfen zu den genannten Indikatoren nicht die Werte der durchschnittlichen Tagesreichweite dazugezählt werden, da diese einen zusammenfassenden Indikator darstellt.

I valori riguardanti gli utenti giornalieri e gli utenti settimanali non possono essere sommati fra di loro, poiché i primi costituiscono un di cui dei secondi. Tanto più non può essere sommata a tali indicatori la utenza media giornaliera, che costituisce un indicatore di sintesi.

\*\*\* Die Genauigkeit der Schätzungen ist unzureichend (die Daten können nur veröffentlicht werden, wenn der relative Standardfehler kleiner als 25% ist).  
Il livello di accuratezza della stima non è sufficiente (il dato è pubblicabile se l'errore standard relativo è inferiore al 25%).

Quelle: ASTAT

Fonte: ASTAT

Tab. 52

**Nutzer der lokalen Radiosender nach soziodemografischen Gruppen - 2017**

Absolute Werte in Tausend; Personen mit 14 Jahren und mehr

**Utenti delle emittenti radiofoniche locali per gruppi sociodemografici - 2017**

Valori assoluti in migliaia; persone di 14 anni e oltre

Radiosender		KIRCHSENDER RADIO GRÜNE WELLE					
Emittente radio							
SOZIODEMOGRAFISCHE GRUPPEN	Nutzer Utenti	Tägliche Nutzer (a) Utenti giornalieri (a)	Wöchentliche Nutzer (a) Utenti setti- manali (a)	Durchschnitt- liche Tages- reichweite (a) Utenza media giornaliera (a)	Radionutzer insgesamt Utenti radio totali	GRUPPI SOCIODEMOGRAFICI	
<b>Geschlecht</b>						<b>Sesso</b>	
Männer	5	***	3	***	182	Maschi	
Frauen	7	4	6	5	196	Femmine	
<b>Alter (Jahre)</b>						<b>Età (anni)</b>	
14-29	***	***	***	***	79	14-29	
30-44	***	***	***	***	88	30-44	
45-59	3	***	3	***	108	45-59	
60 und mehr	7	4	7	4	103	60 e oltre	
<b>Schulbildung</b>						<b>Titolo di studio</b>	
Ohne Matura	10	4	8	5	245	Senza maturità	
Mit Matura	***	***	***	***	88	Con maturità	
Mit Universitätsabschluss	***	***	***	***	44	Con laurea	
<b>Erwerbsstellung</b>						<b>Condizione professionale</b>	
Erwerbspersonen	4	***	2	***	232	Forze di lavoro	
Nichterwerbspersonen	8	4	7	5	145	Non forze di lavoro	
davon: <i>Student/in</i>	***	***	***	***	36	<i>di cui: studenti/esse</i>	
<i>im Haushalt tätig</i>	***	***	***	***	25	<i>casalinghe/i</i>	
<i>im Ruhestand, sonstiges</i>	6	3	5	4	85	<i>pensionati/e, altro</i>	
<b>Muttersprache</b>						<b>Madrelingua</b>	
Deutsch	12	5	10	6	258	Tedesco	
davon: <i>Landgemeinden</i>	11	4	9	6	204	<i>di cui: comuni rurali</i>	
<i>Stadtgemeinden</i>	***	***	***	***	53	<i>comuni urbani</i>	
Italienisch	***	***	***	***	82	Italiano	
Ladinisch	***	***	***	***	17	Ladino	
Andere	***	***	***	***	21	Altra	
<b>Wohngebiet</b>						<b>Zona abitativa</b>	
Landgemeinden	11	4	9	6	241	Comuni rurali	
Stadtgemeinden (Bozen, Brixen, Bruneck, Leifers, Meran)	***	***	***	***	137	Comuni urbani (Bolzano, Bres- sanone, Brunico, Laives, Merano)	
<b>Bezirksgemeinschaft</b>						<b>Comunità comprensoriale</b>	
Vinschgau	***	***	***	***	26	Val Venosta	
Burggrafenamt	***	***	***	***	74	Burgraviato	
Überetsch-Südt. Unterland	***	***	***	***	56	Oltradige-Bassa Atesina	
Bozen	***	***	***	***	70	Bolzano	
Salten-Schlern	2	***	1	***	39	Salto-Sciliar	
Eisacktal-Wipptal	3	***	3	***	53	Valle Isarco-Alta Valle Isarco	
Pustertal	2	***	***	***	60	Val Pusteria	
<b>Insgesamt</b>	<b>12</b>	<b>5</b>	<b>10</b>	<b>7</b>	<b>377</b>	<b>Totale</b>	

(a) Die Werte der täglichen Nutzer dürfen nicht mit den Werten der wöchentlichen Nutzer summiert werden, da Erstere eine Teilmenge der Letzteren sind. Ebenso dürfen zu den genannten Indikatoren nicht die Werte der durchschnittlichen Tagesreichweite dazugezählt werden, da diese einen zusammenfassenden Indikator darstellen.

I valori riguardanti gli utenti giornalieri e gli utenti settimanali non possono essere sommati fra di loro, poiché i primi costituiscono un di cui dei secondi. Tanto più non può essere sommata a tali indicatori la utenza media giornaliera, che costituisce un indicatore di sintesi.

\*\*\* Die Genauigkeit der Schätzungen ist unzureichend (die Daten können nur veröffentlicht werden, wenn der relative Standardfehler kleiner als 25% ist).  
Il livello di accuratezza della stima non è sufficiente (il dato è pubblicabile se l'errore standard relativo è inferiore al 25%).

Quelle: ASTAT

Fonte: ASTAT

Tab. 53

**Nutzer der lokalen Radiosender nach soziodemografischen Gruppen - 2017**

Prozentwerte; Personen mit 14 Jahren und mehr, die Radio hören

**Utenti delle emittenti radiofoniche locali per gruppi sociodemografici - 2017**

Valori percentuali; persone di 14 anni e oltre che ascoltano la radio

Radiosender		KIRCHENSENDER RADIO GRÜNE WELLE				
Emittente radio						
SOZIODEMOGRAFISCHE GRUPPEN	Nutzer Utenti	Tägliche Nutzer (a) Utenti giornalieri (a)	Wöchentliche Nutzer (a) Utenti settimanali (a)	Durchschnittliche Tagesreichweite (a) Utenza media giornaliera (a)	GRUPPI SOCIODEMOGRAFICI	
<b>Geschlecht</b>					<b>Sesso</b>	
Männer	2,6	***	1,9	***	Maschi	
Frauen	3,8	1,9	3,3	2,3	Femmine	
<b>Alter (Jahre)</b>					<b>Età (anni)</b>	
14-29	***	***	***	***	14-29	
30-44	***	***	***	***	30-44	
45-59	2,7	***	2,5	***	45-59	
60 und mehr	6,9	3,9	6,3	4,3	60 e oltre	
<b>Schulbildung</b>					<b>Titolo di studio</b>	
Ohne Matura	4,1	1,7	3,3	2,2	Senza maturità	
Mit Matura	***	***	***	***	Con maturità	
Mit Universitätsabschluss	***	***	***	***	Con laurea	
<b>Erwerbsstellung</b>					<b>Condizione professionale</b>	
Erwerbspersonen	1,8	***	1,0	***	Forze di lavoro	
Nichterwerbspersonen	5,5	2,7	5,1	3,3	Non forze di lavoro	
davon: <i>Student/in</i>	***	***	***	***	di cui: <i>studenti/esse</i>	
<i>im Haushalt tätig</i>	***	***	***	***	<i>casalinghe/i</i>	
<i>im Ruhestand, sonstiges</i>	6,7	4,1	6,5	4,5	<i>pensionati/e, altro</i>	
<b>Muttersprache</b>					<b>Madrelingua</b>	
Deutsch	4,6	1,9	3,7	2,5	Tedesco	
davon: <i>Landgemeinden</i>	5,3	2,1	4,2	2,8	di cui: <i>comuni rurali</i>	
<i>Stadtgemeinden</i>	***	***	***	***	<i>comuni urbani</i>	
Italienisch	***	***	***	***	Italiano	
Ladinisch	***	***	***	***	Ladino	
Andere	***	***	***	***	Altra	
<b>Wohngebiet</b>					<b>Zona abitativa</b>	
Landgemeinden	4,6	1,7	3,6	2,4	Comuni rurali	
Stadtgemeinden (Bozen, Brixen, Bruneck, Leifers, Meran)	***	***	***	***	Comuni urbani (Bolzano, Bressanone, Brunico, Laives, Merano)	
<b>Bezirksgemeinschaft</b>					<b>Comunità comprensoriale</b>	
Vinschgau	***	***	***	***	Val Venosta	
Burggrafenamt	***	***	***	***	Burgraviato	
Überetsch-Südt. Unterland	***	***	***	***	Oltradige-Bassa Atesina	
Bozen	***	***	***	***	Bolzano	
Salten-Schlern	4,6	***	3,6	***	Salto-Sciliar	
Eisacktal-Wipptal	6,0	***	6,0	***	Valle Isarco-Alta Valle Isarco	
Pustertal	3,7	***	***	***	Val Pusteria	
<b>Insgesamt</b>	<b>3,2</b>	<b>1,3</b>	<b>2,6</b>	<b>1,7</b>	<b>Totale</b>	

(a) Die Werte der täglichen Nutzer dürfen nicht mit den Werten der wöchentlichen Nutzer summiert werden, da Erstere eine Teilmenge der Letzteren sind. Ebenso dürfen zu den genannten Indikatoren nicht die Werte der durchschnittlichen Tagesreichweite dazugezählt werden, da diese einen zusammenfassenden Indikator darstellt.

I valori riguardanti gli utenti giornalieri e gli utenti settimanali non possono essere sommati fra di loro, poiché i primi costituiscono un di cui dei secondi. Tanto più non può essere sommata a tali indicatori la utenza media giornaliera, che costituisce un indicatore di sintesi.

\*\*\* Die Genauigkeit der Schätzungen ist unzureichend (die Daten können nur veröffentlicht werden, wenn der relative Standardfehler kleiner als 25% ist).  
Il livello di accuratezza della stima non è sufficiente (il dato è pubblicabile se l'errore standard relativo è inferiore al 25%).

Quelle: ASTAT

Fonte: ASTAT

Tab. 54

**Nutzer der lokalen Radiosender nach soziodemografischen Gruppen - 2017**

Absolute Werte in Tausend; Personen mit 14 Jahren und mehr

**Utenti delle emittenti radiofoniche locali per gruppi sociodemografici - 2017**

Valori assoluti in migliaia; persone di 14 anni e oltre

Radiosender Emittente radio <b>RADIO GHERDĒINA</b>						
SOZIODEMOGRAFISCHE GRUPPEN	Nutzer Utenti	Tägliche Nutzer (a) Utenti giornalieri (a)	Wöchentliche Nutzer (a) Utenti setti- manali (a)	Durchschnitt- liche Tages- reichweite (a) Utenza media giornaliera (a)	Radionutzer insgesamt Utenti radio totali	GRUPPI SOCIODEMOGRAFICI
<b>Geschlecht</b>						<b>Sesso</b>
Männer	7	***	6	3	182	Maschi
Frauen	4	***	3	***	196	Femmine
<b>Alter (Jahre)</b>						<b>Età (anni)</b>
14-29	***	***	***	***	79	14-29
30-44	3	***	***	***	88	30-44
45-59	3	***	3	***	108	45-59
60 und mehr	3	***	2	***	103	60 e oltre
<b>Schulbildung</b>						<b>Titolo di studio</b>
Ohne Matura	8	***	6	4	245	Senza maturità
Mit Matura	2	***	***	***	88	Con maturità
Mit Universitätsabschluss	***	***	***	***	44	Con laurea
<b>Erwerbsstellung</b>						<b>Condizione professionale</b>
Erwerbspersonen	6	***	5	3	232	Forze di lavoro
Nichterwerbspersonen	4	***	3	***	145	Non forze di lavoro
davon: <i>Student/in</i>	***	***	***	***	36	<i>di cui: studenti/esse</i>
<i>im Haushalt tätig</i>	***	***	***	***	25	<i>casalinghe/i</i>
<i>im Ruhestand, sonstiges</i>	3	***	***	***	85	<i>pensionati/e, altro</i>
<b>Muttersprache</b>						<b>Madrelingua</b>
Deutsch	4	***	3	***	258	Tedesco
davon: <i>Landgemeinden</i>	3	***	***	***	204	<i>di cui: comuni rurali</i>
<i>Stadtgemeinden</i>	***	***	***	***	53	<i>comuni urbani</i>
Italienisch	***	***	***	***	82	Italiano
Ladinisch	7	3	6	4	17	Ladino
Andere	***	***	***	***	21	Altra
<b>Wohngebiet</b>						<b>Zona abitativa</b>
Landgemeinden	10	3	8	5	241	Comuni rurali
Stadtgemeinden (Bozen, Brixen, Bruneck, Leifers, Meran)	***	***	***	***	137	Comuni urbani (Bolzano, Bres- sanone, Brunico, Laives, Merano)
<b>Bezirksgemeinschaft</b>						<b>Comunità comprensoriale</b>
Vinschgau	***	***	***	***	26	Val Venosta
Burggrafenamt	***	***	***	***	74	Burgraviato
Überetsch-Südt. Unterland	***	***	***	***	56	Oltradige-Bassa Atesina
Bozen	***	***	***	***	70	Bolzano
Salten-Schlern	7	3	5	4	39	Salto-Sciliar
Eisacktal-Wipptal	***	***	***	***	53	Valle Isarco-Alta Valle Isarco
Pustertal	***	***	***	***	60	Val Pusteria
<b>Insgesamt</b>	<b>11</b>	<b>3</b>	<b>9</b>	<b>5</b>	<b>377</b>	<b>Totale</b>

(a) Die Werte der täglichen Nutzer dürfen nicht mit den Werten der wöchentlichen Nutzer summiert werden, da Erstere eine Teilmenge der Letzteren sind. Ebenso dürfen zu den genannten Indikatoren nicht die Werte der durchschnittlichen Tagesreichweite dazugezählt werden, da diese einen zusammenfassenden Indikator darstellen.

I valori riguardanti gli utenti giornalieri e gli utenti settimanali non possono essere sommati fra di loro, poiché i primi costituiscono un di cui dei secondi. Tanto più non può essere sommata a tali indicatori la utenza media giornaliera, che costituisce un indicatore di sintesi.

\*\*\* Die Genauigkeit der Schätzungen ist unzureichend (die Daten können nur veröffentlicht werden, wenn der relative Standardfehler kleiner als 25% ist).  
Il livello di accuratezza della stima non è sufficiente (il dato è pubblicabile se l'errore standard relativo è inferiore al 25%).

Quelle: ASTAT

Fonte: ASTAT

Tab. 55

**Nutzer der lokalen Radiosender nach soziodemografischen Gruppen - 2017**

Prozentwerte; Personen mit 14 Jahren und mehr, die Radio hören

**Utenti delle emittenti radiofoniche locali per gruppi sociodemografici - 2017**

Valori percentuali; persone di 14 anni e oltre che ascoltano la radio

Radiosender		RADIO GHERDĒINA			
Emittente radio					
SOZIODEMOGRAFISCHE GRUPPEN	Nutzer Utenti	Tägliche Nutzer (a) Utenti giornalieri (a)	Wöchentliche Nutzer (a) Utenti settimanali (a)	Durchschnittliche Tagesreichweite (a) Utenza media giornaliera (a)	GRUPPI SOCIODEMOGRAFICI
<b>Geschlecht</b>					<b>Sesso</b>
Männer	3,6	***	3,0	1,7	Maschi
Frauen	2,3	***	1,6	***	Femmine
<b>Alter (Jahre)</b>					<b>Età (anni)</b>
14-29	***	***	***	***	14-29
30-44	3,4	***	***	***	30-44
45-59	2,8	***	2,3	***	45-59
60 und mehr	3,1	***	2,4	***	60 e oltre
<b>Schulbildung</b>					<b>Titolo di studio</b>
Ohne Matura	3,1	***	2,6	1,6	Senza maturità
Mit Matura	2,7	***	***	***	Con maturità
Mit Universitätsabschluss	***	***	***	***	Con laurea
<b>Erwerbsstellung</b>					<b>Condizione professionale</b>
Erwerbspersonen	2,8	***	2,3	1,3	Forze di lavoro
Nichterwerbspersonen	3,1	***	2,2	***	Non forze di lavoro
davon: <i>Student/in</i>	***	***	***	***	di cui: <i>studenti/esse</i>
<i>im Haushalt tätig</i>	***	***	***	***	<i>casalinghe/i</i>
<i>im Ruhestand, sonstiges</i>	3,1	***	***	***	<i>pensionati/e, altro</i>
<b>Muttersprache</b>					<b>Madrelingua</b>
Deutsch	1,4	***	1,0	***	Tedesco
davon: <i>Landgemeinden</i>	1,4	***	***	***	di cui: <i>comuni rurali</i>
<i>Stadtgemeinden</i>	***	***	***	***	<i>comuni urbani</i>
Italienisch	***	***	***	***	Italiano
Ladinisch	41,8	16,6	34,6	22,3	Ladino
Andere	***	***	***	***	Altra
<b>Wohngebiet</b>					<b>Zona abitativa</b>
Landgemeinden	4,2	1,3	3,4	2,0	Comuni rurali
Stadtgemeinden (Bozen, Brixen, Bruneck, Leifers, Meran)	***	***	***	***	Comuni urbani (Bolzano, Bressanone, Brunico, Laives, Merano)
<b>Bezirksgemeinschaft</b>					<b>Comunità comprensoriale</b>
Vinschgau	***	***	***	***	Val Venosta
Burggrafenamt	***	***	***	***	Burgraviato
Überetsch-Südt. Unterland	***	***	***	***	Oltradige-Bassa Atesina
Bozen	***	***	***	***	Bolzano
Salten-Schlern	17,0	7,2	13,9	9,4	Salto-Sciliar
Eisacktal-Wipptal	***	***	***	***	Valle Isarco-Alta Valle Isarco
Pustertal	***	***	***	***	Val Pusteria
<b>Insgesamt</b>	<b>2,9</b>	<b>0,8</b>	<b>2,3</b>	<b>1,3</b>	<b>Totale</b>

(a) Die Werte der täglichen Nutzer dürfen nicht mit den Werten der wöchentlichen Nutzer summiert werden, da Erstere eine Teilmenge der Letzteren sind. Ebenso dürfen zu den genannten Indikatoren nicht die Werte der durchschnittlichen Tagesreichweite dazugezählt werden, da diese einen zusammenfassenden Indikator darstellen.

I valori riguardanti gli utenti giornalieri e gli utenti settimanali non possono essere sommati fra di loro, poiché i primi costituiscono un di cui dei secondi. Tanto più non può essere sommata a tali indicatori la utenza media giornaliera, che costituisce un indicatore di sintesi.

\*\*\* Die Genauigkeit der Schätzungen ist unzureichend (die Daten können nur veröffentlicht werden, wenn der relative Standardfehler kleiner als 25% ist).  
Il livello di accuratezza della stima non è sufficiente (il dato è pubblicabile se l'errore standard relativo è inferiore al 25%).

Quelle: ASTAT

Fonte: ASTAT

Tab. 56

**Nutzer der lokalen Radiosender nach soziodemografischen Gruppen - 2017**

Absolute Werte in Tausend; Personen mit 14 Jahren und mehr

**Utenti delle emittenti radiofoniche locali per gruppi sociodemografici - 2017**

Valori assoluti in migliaia; persone di 14 anni e oltre

Radiosender		RADIO 2000 STADTRADIO BOZEN					
Emittente radio							
SOZIODEMOGRAFISCHE GRUPPEN	Nutzer Utenti	Tägliche Nutzer (a) Utenti giornalieri (a)	Wöchentliche Nutzer (a) Utenti setti- manali (a)	Durchschnitt- liche Tages- reichweite (a) Utenza media giornaliera (a)	Radionutzer insgesamt Utenti radio totali	GRUPPI SOCIODEMOGRAFICI	
<b>Geschlecht</b>						<b>Sesso</b>	
Männer	5	***	4	***	182	Maschi	
Frauen	5	***	4	3	196	Femmine	
<b>Alter (Jahre)</b>						<b>Età (anni)</b>	
14-29	***	***	***	***	79	14-29	
30-44	3	***	***	***	88	30-44	
45-59	3	***	3	***	108	45-59	
60 und mehr	3	***	***	***	103	60 e oltre	
<b>Schulbildung</b>						<b>Titolo di studio</b>	
Ohne Matura	9	***	7	4	245	Senza maturità	
Mit Matura	***	***	***	***	88	Con maturità	
Mit Universitätsabschluss	***	***	***	***	44	Con laurea	
<b>Erwerbsstellung</b>						<b>Condizione professionale</b>	
Erwerbspersonen	7	***	6	3	232	Forze di lavoro	
Nichterwerbspersonen	4	***	3	***	145	Non forze di lavoro	
davon: <i>Student/in</i>	***	***	***	***	36	<i>di cui: studenti/esse</i>	
<i>im Haushalt tätig</i>	***	***	***	***	25	<i>casalinghe/i</i>	
<i>im Ruhestand, sonstiges</i>	***	***	***	***	85	<i>pensionati/e, altro</i>	
<b>Muttersprache</b>						<b>Madrelingua</b>	
Deutsch	9	3	7	4	258	Tedesco	
davon: <i>Landgemeinden</i>	8	***	6	3	204	<i>di cui: comuni rurali</i>	
<i>Stadtgemeinden</i>	***	***	***	***	53	<i>comuni urbani</i>	
Italienisch	***	***	***	***	82	Italiano	
Ladinisch	***	***	***	***	17	Ladino	
Andere	***	***	***	***	21	Altra	
<b>Wohngebiet</b>						<b>Zona abitativa</b>	
Landgemeinden	9	***	7	4	241	Comuni rurali	
Stadtgemeinden (Bozen, Brixen, Bruneck, Leifers, Meran)	***	***	***	***	137	Comuni urbani (Bolzano, Bres- sanone, Brunico, Laives, Merano)	
<b>Bezirksgemeinschaft</b>						<b>Comunità comprensoriale</b>	
Vinschgau	***	***	***	***	26	Val Venosta	
Burggrafenamt	***	***	***	***	74	Burgraviato	
Überetsch-Südt. Unterland	***	***	***	***	56	Oltradige-Bassa Atesina	
Bozen	***	***	***	***	70	Bolzano	
Salten-Schlern	1	***	***	***	39	Salto-Sciliar	
Eisacktal-Wipptal	3	***	***	***	53	Valle Isarco-Alta Valle Isarco	
Pustertal	2	***	***	***	60	Val Pusteria	
<b>Insgesamt</b>	<b>11</b>	<b>3</b>	<b>9</b>	<b>5</b>	<b>377</b>	<b>Totale</b>	

(a) Die Werte der täglichen Nutzer dürfen nicht mit den Werten der wöchentlichen Nutzer summiert werden, da Erstere eine Teilmenge der Letzteren sind. Ebenso dürfen zu den genannten Indikatoren nicht die Werte der durchschnittlichen Tagesreichweite dazugezählt werden, da diese einen zusammenfassenden Indikator darstellen.

I valori riguardanti gli utenti giornalieri e gli utenti settimanali non possono essere sommati fra di loro, poiché i primi costituiscono un di cui dei secondi. Tanto più non può essere sommata a tali indicatori la utenza media giornaliera, che costituisce un indicatore di sintesi.

\*\*\* Die Genauigkeit der Schätzungen ist unzureichend (die Daten können nur veröffentlicht werden, wenn der relative Standardfehler kleiner als 25% ist).  
Il livello di accuratezza della stima non è sufficiente (il dato è pubblicabile se l'errore standard relativo è inferiore al 25%).

Quelle: ASTAT

Fonte: ASTAT

Tab. 57

**Nutzer der lokalen Radiosender nach soziodemografischen Gruppen - 2017**

Prozentwerte; Personen mit 14 Jahren und mehr, die Radio hören

**Utenti delle emittenti radiofoniche locali per gruppi sociodemografici - 2017**

Valori percentuali; persone di 14 anni e oltre che ascoltano la radio

Radiosender		RADIO 2000 STADTRADIO BOZEN			
Emittente radio					
SOZIODEMOGRAFISCHE GRUPPEN	Nutzer Utenti	Tägliche Nutzer (a) Utenti giornalieri (a)	Wöchentliche Nutzer (a) Utenti settimanali (a)	Durchschnittliche Tagesreichweite (a) Utenza media giornaliera (a)	GRUPPI SOCIODEMOGRAFICI
<b>Geschlecht</b>					<b>Sesso</b>
Männer	3,0	***	2,5	***	Maschi
Frauen	2,7	***	2,1	1,3	Femmine
<b>Alter (Jahre)</b>					<b>Età (anni)</b>
14-29	***	***	***	***	14-29
30-44	3,3	***	***	***	30-44
45-59	3,2	***	2,8	***	45-59
60 und mehr	2,8	***	***	***	60 e oltre
<b>Schulbildung</b>					<b>Titolo di studio</b>
Ohne Matura	3,6	***	2,9	1,7	Senza maturità
Mit Matura	***	***	***	***	Con maturità
Mit Universitätsabschluss	***	***	***	***	Con laurea
<b>Erwerbsstellung</b>					<b>Condizione professionale</b>
Erwerbspersonen	2,9	***	2,4	1,3	Forze di lavoro
Nichterwerbspersonen	2,8	***	2,1	***	Non forze di lavoro
davon: <i>Student/in</i>	***	***	***	***	di cui: <i>studenti/esse</i>
<i>im Haushalt tätig</i>	***	***	***	***	<i>casalinghe/i</i>
<i>im Ruhestand, sonstiges</i>	***	***	***	***	<i>pensionati/e, altro</i>
<b>Muttersprache</b>					<b>Madrelingua</b>
Deutsch	3,5	1,2	2,9	1,7	Tedesco
davon: <i>Landgemeinden</i>	3,7	***	3,0	1,6	di cui: <i>comuni rurali</i>
<i>Stadtgemeinden</i>	***	***	***	***	<i>comuni urbani</i>
Italienisch	***	***	***	***	Italiano
Ladinisch	***	***	***	***	Ladino
Andere	***	***	***	***	Altra
<b>Wohngebiet</b>					<b>Zona abitativa</b>
Landgemeinden	3,5	***	2,9	1,5	Comuni rurali
Stadtgemeinden (Bozen, Brixen, Bruneck, Leifers, Meran)	***	***	***	***	Comuni urbani (Bolzano, Bressanone, Brunico, Laives, Merano)
<b>Bezirksgemeinschaft</b>					<b>Comunità comprensoriale</b>
Vinschgau	***	***	***	***	Val Venosta
Burggrafenamt	***	***	***	***	Burgraviato
Überetsch-Südt. Unterland	***	***	***	***	Oltradige-Bassa Atesina
Bozen	***	***	***	***	Bolzano
Salten-Schlern	3,5	***	***	***	Salto-Sciliar
Eisacktal-Wipptal	4,8	***	***	***	Valle Isarco-Alta Valle Isarco
Pustertal	3,4	***	***	***	Val Pusteria
<b>Insgesamt</b>	<b>2,8</b>	<b>0,8</b>	<b>2,3</b>	<b>1,3</b>	<b>Totale</b>

(a) Die Werte der täglichen Nutzer dürfen nicht mit den Werten der wöchentlichen Nutzer summiert werden, da Erstere eine Teilmenge der Letzteren sind. Ebenso dürfen zu den genannten Indikatoren nicht die Werte der durchschnittlichen Tagesreichweite dazugezählt werden, da diese einen zusammenfassenden Indikator darstellt.

I valori riguardanti gli utenti giornalieri e gli utenti settimanali non possono essere sommati fra di loro, poiché i primi costituiscono un di cui dei secondi. Tanto più non può essere sommata a tali indicatori la utenza media giornaliera, che costituisce un indicatore di sintesi.

\*\*\* Die Genauigkeit der Schätzungen ist unzureichend (die Daten können nur veröffentlicht werden, wenn der relative Standardfehler kleiner als 25% ist).  
Il livello di accuratezza della stima non è sufficiente (il dato è pubblicabile se l'errore standard relativo è inferiore al 25%).

Quelle: ASTAT

Fonte: ASTAT



Tab. 58

**Nutzer der lokalen Radiosender nach soziodemografischen Gruppen - 2017**

Absolute Werte in Tausend; Personen mit 14 Jahren und mehr

**Utenti delle emittenti radiofoniche locali per gruppi sociodemografici - 2017**

Valori assoluti in migliaia; persone di 14 anni e oltre

Radiosender		RADIO EDELWEISS					
Emittente radio							
SOZIODEMOGRAFISCHE GRUPPEN	Nutzer Utenti	Tägliche Nutzer (a) Utenti giornalieri (a)	Wöchentliche Nutzer (a) Utenti setti- manali (a)	Durchschnitt- liche Tages- reichweite (a) Utenza media giornaliera (a)	Radionutzer insgesamt Utenti radio totali	GRUPPI SOCIODEMOGRAFICI	
<b>Geschlecht</b>						<b>Sesso</b>	
Männer	6	3	5	4	182	Maschi	
Frauen	4	***	3	***	196	Femmine	
<b>Alter (Jahre)</b>						<b>Età (anni)</b>	
14-29	***	***	***	***	79	14-29	
30-44	***	***	***	***	88	30-44	
45-59	4	***	3	***	108	45-59	
60 und mehr	3	***	3	***	103	60 e oltre	
<b>Schulbildung</b>						<b>Titolo di studio</b>	
Ohne Matura	9	4	7	5	245	Senza maturità	
Mit Matura	***	***	***	***	88	Con maturità	
Mit Universitätsabschluss	***	***	***	***	44	Con laurea	
<b>Erwerbsstellung</b>						<b>Condizione professionale</b>	
Erwerbspersonen	6	***	5	3	232	Forze di lavoro	
Nichterwerbspersonen	4	***	3	3	145	Non forze di lavoro	
davon: <i>Student/in</i>	***	***	***	***	36	di cui: <i>studenti/esse</i>	
<i>im Haushalt tätig</i>	***	***	***	***	25	<i>casalinghe/i</i>	
<i>im Ruhestand, sonstiges</i>	***	***	***	***	85	<i>pensionati/e, altro</i>	
<b>Muttersprache</b>						<b>Madrelingua</b>	
Deutsch	10	5	8	6	258	Tedesco	
davon: <i>Landgemeinden</i>	9	4	7	5	204	di cui: <i>comuni rurali</i>	
<i>Stadtgemeinden</i>	***	***	***	***	53	<i>comuni urbani</i>	
Italienisch	***	***	***	***	82	Italiano	
Ladinisch	***	***	***	***	17	Ladino	
Andere	***	***	***	***	21	Altra	
<b>Wohngebiet</b>						<b>Zona abitativa</b>	
Landgemeinden	9	4	7	5	241	Comuni rurali	
Stadtgemeinden (Bozen, Brixen, Bruneck, Leifers, Meran)	***	***	***	***	137	Comuni urbani (Bolzano, Bres- sanone, Brunico, Laives, Merano)	
<b>Bezirksgemeinschaft</b>						<b>Comunità comprensoriale</b>	
Vinschgau	***	***	***	***	26	Val Venosta	
Burggrafenamt	5	***	4	***	74	Burgraviato	
Überetsch-Südt. Unterland	***	***	***	***	56	Oltradige-Bassa Atesina	
Bozen	***	***	***	***	70	Bolzano	
Salten-Schlern	2	***	2	2	39	Salto-Sciliar	
Eisacktal-Wipptal	***	***	***	***	53	Valle Isarco-Alta Valle Isarco	
Pustertal	***	***	***	***	60	Val Pusteria	
<b>Insgesamt</b>	<b>10</b>	<b>5</b>	<b>8</b>	<b>6</b>	<b>377</b>	<b>Totale</b>	

(a) Die Werte der täglichen Nutzer dürfen nicht mit den Werten der wöchentlichen Nutzer summiert werden, da Erstere eine Teilmenge der Letzteren sind. Ebenso dürfen zu den genannten Indikatoren nicht die Werte der durchschnittlichen Tagesreichweite dazugezählt werden, da diese einen zusammenfassenden Indikator darstellen.

I valori riguardanti gli utenti giornalieri e gli utenti settimanali non possono essere sommati fra di loro, poiché i primi costituiscono un di cui dei secondi. Tanto più non può essere sommata a tali indicatori la utenza media giornaliera, che costituisce un indicatore di sintesi.

\*\*\* Die Genauigkeit der Schätzungen ist unzureichend (die Daten können nur veröffentlicht werden, wenn der relative Standardfehler kleiner als 25% ist).  
Il livello di accuratezza della stima non è sufficiente (il dato è pubblicabile se l'errore standard relativo è inferiore al 25%).

Quelle: ASTAT

Fonte: ASTAT

Tab. 59

**Nutzer der lokalen Radiosender nach soziodemografischen Gruppen - 2017**

Prozentwerte; Personen mit 14 Jahren und mehr, die Radio hören

**Utenti delle emittenti radiofoniche locali per gruppi sociodemografici - 2017**

Valori percentuali; persone di 14 anni e oltre che ascoltano la radio

Radiosender		RADIO EDELWEIß			
Emittente radio					
SOZIODEMOGRAFISCHE GRUPPEN	Nutzer Utenti	Tägliche Nutzer (a) Utenti giornalieri (a)	Wöchentliche Nutzer (a) Utenti settimanali (a)	Durchschnittliche Tagesreichweite (a) Utenza media giornaliera (a)	GRUPPI SOCIODEMOGRAFICI
<b>Geschlecht</b>					<b>Sesso</b>
Männer	3,3	1,6	2,6	2,0	Maschi
Frauen	2,0	***	1,6	***	Femmine
<b>Alter (Jahre)</b>					<b>Età (anni)</b>
14-29	***	***	***	***	14-29
30-44	***	***	***	***	30-44
45-59	3,7	***	2,7	***	45-59
60 und mehr	3,3	***	2,7	***	60 e oltre
<b>Schulbildung</b>					<b>Titolo di studio</b>
Ohne Matura	3,7	1,8	2,9	2,2	Senza maturità
Mit Matura	***	***	***	***	Con maturità
Mit Universitätsabschluss	***	***	***	***	Con laurea
<b>Erwerbsstellung</b>					<b>Condizione professionale</b>
Erwerbspersonen	2,7	***	2,1	1,3	Forze di lavoro
Nichterwerbspersonen	2,4	***	2,1	1,9	Non forze di lavoro
davon: <i>Student/in</i>	***	***	***	***	di cui: <i>studenti/esse</i>
<i>im Haushalt tätig</i>	***	***	***	***	<i>casalinghe/i</i>
<i>im Ruhestand, sonstiges</i>	***	***	***	***	<i>pensionati/e, altro</i>
<b>Muttersprache</b>					<b>Madrelingua</b>
Deutsch	3,8	1,8	3,0	2,2	Tedesco
davon: <i>Landgemeinden</i>	4,2	1,9	3,2	2,4	di cui: <i>comuni rurali</i>
<i>Stadtgemeinden</i>	***	***	***	***	<i>comuni urbani</i>
Italienisch	***	***	***	***	Italiano
Ladinisch	***	***	***	***	Ladino
Andere	***	***	***	***	Altra
<b>Wohngebiet</b>					<b>Zona abitativa</b>
Landgemeinden	3,6	1,6	2,8	2,0	Comuni rurali
Stadtgemeinden (Bozen, Brixen, Bruneck, Leifers, Meran)	***	***	***	***	Comuni urbani (Bolzano, Bressanone, Brunico, Laives, Merano)
<b>Bezirksgemeinschaft</b>					<b>Comunità comprensoriale</b>
Vinschgau	***	***	***	***	Val Venosta
Burggrafenamt	6,2	***	5,4	***	Burgraviato
Überetsch-Südt. Unterland	***	***	***	***	Oltradige-Bassa Atesina
Bozen	***	***	***	***	Bolzano
Salten-Schlern	6,3	***	5,7	4,0	Salto-Sciliar
Eisacktal-Wipptal	***	***	***	***	Valle Isarco-Alta Valle Isarco
Pustertal	***	***	***	***	Val Pusteria
<b>Insgesamt</b>	<b>2,6</b>	<b>1,3</b>	<b>2,1</b>	<b>1,5</b>	<b>Totale</b>

(a) Die Werte der täglichen Nutzer dürfen nicht mit den Werten der wöchentlichen Nutzer summiert werden, da Erstere eine Teilmenge der Letzteren sind. Ebenso dürfen zu den genannten Indikatoren nicht die Werte der durchschnittlichen Tagesreichweite dazugezählt werden, da diese einen zusammenfassenden Indikator darstellt.

I valori riguardanti gli utenti giornalieri e gli utenti settimanali non possono essere sommati fra di loro, poiché i primi costituiscono un di cui dei secondi. Tanto più non può essere sommata a tali indicatori la utenza media giornaliera, che costituisce un indicatore di sintesi.

\*\*\* Die Genauigkeit der Schätzungen ist unzureichend (die Daten können nur veröffentlicht werden, wenn der relative Standardfehler kleiner als 25% ist).  
Il livello di accuratezza della stima non è sufficiente (il dato è pubblicabile se l'errore standard relativo è inferiore al 25%).

Quelle: ASTAT

Fonte: ASTAT

Tab. 60

**Nutzer der lokalen Radiosender nach soziodemografischen Gruppen - 2017**

Absolute Werte in Tausend; Personen mit 14 Jahren und mehr

**Utenti delle emittenti radiofoniche locali per gruppi sociodemografici - 2017**

Valori assoluti in migliaia; persone di 14 anni e oltre

Radiosender Emittente radio <b>STADTRADIO MERAN</b>						
SOZIODEMOGRAFISCHE GRUPPEN	Nutzer Utenti	Tägliche Nutzer (a) Utenti giornalieri (a)	Wöchentliche Nutzer (a) Utenti setti- manali (a)	Durchschnitt- liche Tages- reichweite (a) Utenza media giornaliera (a)	Radionutzer insgesamt Utenti radio totali	GRUPPI SOCIODEMOGRAFICI
<b>Geschlecht</b>						<b>Sesso</b>
Männer	6	***	4	***	182	Maschi
Frauen	4	***	3	***	196	Femmine
<b>Alter (Jahre)</b>						<b>Età (anni)</b>
14-29	3	***	***	***	79	14-29
30-44	3	***	***	***	88	30-44
45-59	***	***	***	***	108	45-59
60 und mehr	***	***	***	***	103	60 e oltre
<b>Schulbildung</b>						<b>Titolo di studio</b>
Ohne Matura	6	***	4	***	245	Senza maturità
Mit Matura	3	***	2	***	88	Con maturità
Mit Universitätsabschluss	***	***	***	***	44	Con laurea
<b>Erwerbsstellung</b>						<b>Condizione professionale</b>
Erwerbspersonen	7	***	5	***	232	Forze di lavoro
Nichterwerbspersonen	3	***	***	***	145	Non forze di lavoro
davon: <i>Student/in</i>	***	***	***	***	36	<i>di cui: studenti/esse</i>
<i>im Haushalt tätig</i>	***	***	***	***	25	<i>casalinghe/i</i>
<i>im Ruhestand, sonstiges</i>	***	***	***	***	85	<i>pensionati/e, altro</i>
<b>Muttersprache</b>						<b>Madrelingua</b>
Deutsch	8	***	5	3	258	Tedesco
davon: <i>Landgemeinden</i>	6	***	4	***	204	<i>di cui: comuni rurali</i>
<i>Stadtgemeinden</i>	***	***	***	***	53	<i>comuni urbani</i>
Italienisch	***	***	***	***	82	Italiano
Ladinisch	***	***	***	***	17	Ladino
Andere	***	***	***	***	21	Altra
<b>Wohngebiet</b>						<b>Zona abitativa</b>
Landgemeinden	6	***	4	***	241	Comuni rurali
Stadtgemeinden (Bozen, Brixen, Bruneck, Leifers, Meran)	***	***	***	***	137	Comuni urbani (Bolzano, Bres- sanone, Brunico, Laives, Merano)
<b>Bezirksgemeinschaft</b>						<b>Comunità comprensoriale</b>
Vinschgau	***	***	***	***	26	Val Venosta
Burggrafenamt	9	***	6	***	74	Burgraviato
Überetsch-Südt. Unterland	***	***	***	***	56	Oltradige-Bassa Atesina
Bozen	***	***	***	***	70	Bolzano
Salten-Schlern	***	***	***	***	39	Salto-Sciliar
Eisacktal-Wipptal	***	***	***	***	53	Valle Isarco-Alta Valle Isarco
Pustertal	***	***	***	***	60	Val Pusteria
<b>Insgesamt</b>	<b>9</b>	<b>***</b>	<b>7</b>	<b>3</b>	<b>377</b>	<b>Totale</b>

(a) Die Werte der täglichen Nutzer dürfen nicht mit den Werten der wöchentlichen Nutzer summiert werden, da Erstere eine Teilmenge der Letzteren sind. Ebenso dürfen zu den genannten Indikatoren nicht die Werte der durchschnittlichen Tagesreichweite dazugezählt werden, da diese einen zusammenfassenden Indikator darstellen.

I valori riguardanti gli utenti giornalieri e gli utenti settimanali non possono essere sommati fra di loro, poiché i primi costituiscono un di cui dei secondi. Tanto più non può essere sommata a tali indicatori la utenza media giornaliera, che costituisce un indicatore di sintesi.

\*\*\* Die Genauigkeit der Schätzungen ist unzureichend (die Daten können nur veröffentlicht werden, wenn der relative Standardfehler kleiner als 25% ist).  
Il livello di accuratezza della stima non è sufficiente (il dato è pubblicabile se l'errore standard relativo è inferiore al 25%).

Quelle: ASTAT

Fonte: ASTAT

Tab. 61

**Nutzer der lokalen Radiosender nach soziodemografischen Gruppen - 2017**

Prozentwerte; Personen mit 14 Jahren und mehr, die Radio hören

**Utenti delle emittenti radiofoniche locali per gruppi sociodemografici - 2017**

Valori percentuali; persone di 14 anni e oltre che ascoltano la radio

Radiosender		STADTRADIO MERAN				
Emittente radio						
SOZIODEMOGRAFISCHE GRUPPEN	Nutzer Utenti	Tägliche Nutzer (a) Utenti giornalieri (a)	Wöchentliche Nutzer (a) Utenti settimanali (a)	Durchschnittliche Tagesreichweite (a) Utenza media giornaliera (a)	GRUPPI SOCIODEMOGRAFICI	
<b>Geschlecht</b>					<b>Sesso</b>	
Männer	3,2	***	2,4	***	Maschi	
Frauen	1,9	***	1,3	***	Femmine	
<b>Alter (Jahre)</b>					<b>Età (anni)</b>	
14-29	4,1	***	***	***	14-29	
30-44	3,1	***	***	***	30-44	
45-59	***	***	***	***	45-59	
60 und mehr	***	***	***	***	60 e oltre	
<b>Schulbildung</b>					<b>Titolo di studio</b>	
Ohne Matura	2,5	***	1,8	***	Senza maturità	
Mit Matura	3,0	***	2,5	***	Con maturità	
Mit Universitätsabschluss	***	***	***	***	Con laurea	
<b>Erwerbsstellung</b>					<b>Condizione professionale</b>	
Erwerbspersonen	2,9	***	2,2	***	Forze di lavoro	
Nichterwerbspersonen	1,9	***	***	***	Non forze di lavoro	
davon: <i>Student/in</i>	***	***	***	***	di cui: <i>studenti/esse</i>	
<i>im Haushalt tätig</i>	***	***	***	***	<i>casalinghe/i</i>	
<i>im Ruhestand, sonstiges</i>	***	***	***	***	<i>pensionati/e, altro</i>	
<b>Muttersprache</b>					<b>Madrelingua</b>	
Deutsch	3,1	***	2,1	1,0	Tedesco	
davon: <i>Landgemeinden</i>	2,9	***	1,8	***	di cui: <i>comuni rurali</i>	
<i>Stadtgemeinden</i>	***	***	***	***	<i>comuni urbani</i>	
Italienisch	***	***	***	***	Italiano	
Ladinisch	***	***	***	***	Ladino	
Andere	***	***	***	***	Altra	
<b>Wohngebiet</b>					<b>Zona abitativa</b>	
Landgemeinden	2,4	***	1,5	***	Comuni rurali	
Stadtgemeinden (Bozen, Brixen, Bruneck, Leifers, Meran)	***	***	***	***	Comuni urbani (Bolzano, Bressanone, Brunico, Laives, Merano)	
<b>Bezirksgemeinschaft</b>					<b>Comunità comprensoriale</b>	
Vinschgau	***	***	***	***	Val Venosta	
Burggrafenamt	12,1	***	8,7	***	Burgraviato	
Überetsch-Südt. Unterland	***	***	***	***	Oltradige-Bassa Atesina	
Bozen	***	***	***	***	Bolzano	
Salten-Schlern	***	***	***	***	Salto-Sciliar	
Eisacktal-Wipptal	***	***	***	***	Valle Isarco-Alta Valle Isarco	
Pustertal	***	***	***	***	Val Pusteria	
<b>Insgesamt</b>	<b>2,5</b>	<b>***</b>	<b>1,8</b>	<b>0,8</b>	<b>Totale</b>	

(a) Die Werte der täglichen Nutzer dürfen nicht mit den Werten der wöchentlichen Nutzer summiert werden, da Erstere eine Teilmenge der Letzteren sind. Ebenso dürfen zu den genannten Indikatoren nicht die Werte der durchschnittlichen Tagesreichweite dazugezählt werden, da diese einen zusammenfassenden Indikator darstellt.

I valori riguardanti gli utenti giornalieri e gli utenti settimanali non possono essere sommati fra di loro, poiché i primi costituiscono un di cui dei secondi. Tanto più non può essere sommata a tali indicatori la utenza media giornaliera, che costituisce un indicatore di sintesi.

\*\*\* Die Genauigkeit der Schätzungen ist unzureichend (die Daten können nur veröffentlicht werden, wenn der relative Standardfehler kleiner als 25% ist).  
Il livello di accuratezza della stima non è sufficiente (il dato è pubblicabile se l'errore standard relativo è inferiore al 25%).

Quelle: ASTAT

Fonte: ASTAT

Tab. 62

**Nutzer der lokalen Radiosender nach soziodemografischen Gruppen - 2017**

Absolute Werte in Tausend; Personen mit 14 Jahren und mehr

**Utenti delle emittenti radiofoniche locali per gruppi sociodemografici - 2017**

Valori assoluti in migliaia; persone di 14 anni e oltre

Radiosender		RADIO MARIA SÜDTIROL					
Emittente radio							
SOZIODEMOGRAFISCHE GRUPPEN	Nutzer Utenti	Tägliche Nutzer (a) Utenti giornalieri (a)	Wöchentliche Nutzer (a) Utenti setti- manali (a)	Durchschnitt- liche Tages- reichweite (a) Utenza media giornaliera (a)	Radionutzer insgesamt Utenti radio totali	GRUPPI SOCIODEMOGRAFICI	
<b>Geschlecht</b>						<b>Sesso</b>	
Männer	4	***	3	***	182	Maschi	
Frauen	4	***	3	***	196	Femmine	
<b>Alter (Jahre)</b>						<b>Età (anni)</b>	
14-29	***	***	***	***	79	14-29	
30-44	***	***	***	***	88	30-44	
45-59	***	***	***	***	108	45-59	
60 und mehr	4	***	4	***	103	60 e oltre	
<b>Schulbildung</b>						<b>Titolo di studio</b>	
Ohne Matura	6	***	5	3	245	Senza maturità	
Mit Matura	***	***	***	***	88	Con maturità	
Mit Universitätsabschluss	***	***	***	***	44	Con laurea	
<b>Erwerbsstellung</b>						<b>Condizione professionale</b>	
Erwerbspersonen	4	***	3	***	232	Forze di lavoro	
Nichterwerbspersonen	4	***	3	***	145	Non forze di lavoro	
davon: <i>Student/in</i>	***	***	***	***	36	<i>di cui: studenti/esse</i>	
<i>im Haushalt tätig</i>	***	***	***	***	25	<i>casalinghe/i</i>	
<i>im Ruhestand, sonstiges</i>	3	***	3	***	85	<i>pensionati/e, altro</i>	
<b>Muttersprache</b>						<b>Madrelingua</b>	
Deutsch	6	***	5	3	258	Tedesco	
davon: <i>Landgemeinden</i>	5	***	4	2	204	<i>di cui: comuni rurali</i>	
<i>Stadtgemeinden</i>	***	***	***	***	53	<i>comuni urbani</i>	
Italienisch	***	***	***	***	82	Italiano	
Ladinisch	***	***	***	***	17	Ladino	
Andere	***	***	***	***	21	Altra	
<b>Wohngebiet</b>						<b>Zona abitativa</b>	
Landgemeinden	6	***	5	3	241	Comuni rurali	
Stadtgemeinden (Bozen, Brixen, Bruneck, Leifers, Meran)	***	***	***	***	137	Comuni urbani (Bolzano, Bres- sanone, Brunico, Laives, Merano)	
<b>Bezirksgemeinschaft</b>						<b>Comunità comprensoriale</b>	
Vinschgau	***	***	***	***	26	Val Venosta	
Burggrafenamt	***	***	***	***	74	Burgraviato	
Überetsch-Südt. Unterland	***	***	***	***	56	Oltradige-Bassa Atesina	
Bozen	***	***	***	***	70	Bolzano	
Salten-Schlern	***	***	***	***	39	Salto-Sciliar	
Eisacktal-Wipptal	***	***	***	***	53	Valle Isarco-Alta Valle Isarco	
Pustertal	***	***	***	***	60	Val Pusteria	
<b>Insgesamt</b>	<b>8</b>	<b>3</b>	<b>6</b>	<b>4</b>	<b>377</b>	<b>Totale</b>	

(a) Die Werte der täglichen Nutzer dürfen nicht mit den Werten der wöchentlichen Nutzer summiert werden, da Erstere eine Teilmenge der Letzteren sind. Ebenso dürfen zu den genannten Indikatoren nicht die Werte der durchschnittlichen Tagesreichweite dazugezählt werden, da diese einen zusammenfassenden Indikator darstellt.

I valori riguardanti gli utenti giornalieri e gli utenti settimanali non possono essere sommati fra di loro, poiché i primi costituiscono un di cui dei secondi. Tanto più non può essere sommata a tali indicatori la utenza media giornaliera, che costituisce un indicatore di sintesi.

\*\*\* Die Genauigkeit der Schätzungen ist unzureichend (die Daten können nur veröffentlicht werden, wenn der relative Standardfehler kleiner als 25% ist).  
Il livello di accuratezza della stima non è sufficiente (il dato è pubblicabile se l'errore standard relativo è inferiore al 25%).

Quelle: ASTAT

Fonte: ASTAT

Tab. 63

**Nutzer der lokalen Radiosender nach soziodemografischen Gruppen - 2017**

Prozentwerte; Personen mit 14 Jahren und mehr, die Radio hören

**Utenti delle emittenti radiofoniche locali per gruppi sociodemografici - 2017**

Valori percentuali; persone di 14 anni e oltre che ascoltano la radio

Radiosender		RADIO MARIA SÜDTIROL			
Emittente radio					
SOZIODEMOGRAFISCHE GRUPPEN	Nutzer Utenti	Tägliche Nutzer (a) Utenti giornalieri (a)	Wöchentliche Nutzer (a) Utenti settimanali (a)	Durchschnittliche Tagesreichweite (a) Utenza media giornaliera (a)	GRUPPI SOCIODEMOGRAFICI
<b>Geschlecht</b>					<b>Sesso</b>
Männer	2,1	***	1,7	***	Maschi
Frauen	2,0	***	1,5	***	Femmine
<b>Alter (Jahre)</b>					<b>Età (anni)</b>
14-29	***	***	***	***	14-29
30-44	***	***	***	***	30-44
45-59	***	***	***	***	45-59
60 und mehr	4,2	***	3,4	***	60 e oltre
<b>Schulbildung</b>					<b>Titolo di studio</b>
Ohne Matura	2,5	***	1,9	1,2	Senza maturità
Mit Matura	***	***	***	***	Con maturità
Mit Universitätsabschluss	***	***	***	***	Con laurea
<b>Erwerbsstellung</b>					<b>Condizione professionale</b>
Erwerbspersonen	1,6	***	1,1	***	Forze di lavoro
Nichterwerbspersonen	2,8	***	2,3	***	Non forze di lavoro
davon: <i>Student/in</i>	***	***	***	***	di cui: <i>studenti/esse</i>
<i>im Haushalt tätig</i>	***	***	***	***	<i>casalinghe/i</i>
<i>im Ruhestand, sonstiges</i>	3,7	***	3,2	***	<i>pensionati/e, altro</i>
<b>Muttersprache</b>					<b>Madrelingua</b>
Deutsch	2,4	***	1,9	1,1	Tedesco
davon: <i>Landgemeinden</i>	2,6	***	2,1	1,2	di cui: <i>comuni rurali</i>
<i>Stadtgemeinden</i>	***	***	***	***	<i>comuni urbani</i>
Italienisch	***	***	***	***	Italiano
Ladinisch	***	***	***	***	Ladino
Andere	***	***	***	***	Altra
<b>Wohngebiet</b>					<b>Zona abitativa</b>
Landgemeinden	2,6	***	2,1	1,2	Comuni rurali
Stadtgemeinden (Bozen, Brixen, Bruneck, Leifers, Meran)	***	***	***	***	Comuni urbani (Bolzano, Bressanone, Brunico, Laives, Merano)
<b>Bezirksgemeinschaft</b>					<b>Comunità comprensoriale</b>
Vinschgau	***	***	***	***	Val Venosta
Burggrafenamt	***	***	***	***	Burgraviato
Überetsch-Südt. Unterland	***	***	***	***	Oltradige-Bassa Atesina
Bozen	***	***	***	***	Bolzano
Salten-Schlern	***	***	***	***	Salto-Sciliar
Eisacktal-Wipptal	***	***	***	***	Valle Isarco-Alta Valle Isarco
Pustertal	***	***	***	***	Val Pusteria
<b>Insgesamt</b>	<b>2,0</b>	<b>0,7</b>	<b>1,6</b>	<b>1,0</b>	<b>Totale</b>

(a) Die Werte der täglichen Nutzer dürfen nicht mit den Werten der wöchentlichen Nutzer summiert werden, da Erstere eine Teilmenge der Letzteren sind. Ebenso dürfen zu den genannten Indikatoren nicht die Werte der durchschnittlichen Tagesreichweite dazugezählt werden, da diese einen zusammenfassenden Indikator darstellen.

I valori riguardanti gli utenti giornalieri e gli utenti settimanali non possono essere sommati fra di loro, poiché i primi costituiscono un di cui dei secondi. Tanto più non può essere sommata a tali indicatori la utenza media giornaliera, che costituisce un indicatore di sintesi.

\*\*\* Die Genauigkeit der Schätzungen ist unzureichend (die Daten können nur veröffentlicht werden, wenn der relative Standardfehler kleiner als 25% ist).  
Il livello di accuratezza della stima non è sufficiente (il dato è pubblicabile se l'errore standard relativo è inferiore al 25%).

Quelle: ASTAT

Fonte: ASTAT

Tab. 64

**Nutzer der lokalen Radiosender nach soziodemografischen Gruppen - 2017**

Absolute Werte in Tausend; Personen mit 14 Jahren und mehr

**Utenti delle emittenti radiofoniche locali per gruppi sociodemografici - 2017**

Valori assoluti in migliaia; persone di 14 anni e oltre

Radiosender		SÜDTIROLER RUNDFUNK					
Emittente radio							
SOZIODEMOGRAFISCHE GRUPPEN	Nutzer Utenti	Tägliche Nutzer (a) Utenti giornalieri (a)	Wöchentliche Nutzer (a) Utenti setti- manali (a)	Durchschnitt- liche Tages- reichweite (a) Utenza media giornaliera (a)	Radionutzer insgesamt Utenti radio totali	GRUPPI SOCIODEMOGRAFICI	
<b>Geschlecht</b>						<b>Sesso</b>	
Männer	4	***	3	***	182	Maschi	
Frauen	3	***	3	***	196	Femmine	
<b>Alter (Jahre)</b>						<b>Età (anni)</b>	
14-29	***	***	***	***	79	14-29	
30-44	***	***	***	***	88	30-44	
45-59	3	***	2	***	108	45-59	
60 und mehr	***	***	***	***	103	60 e oltre	
<b>Schulbildung</b>						<b>Titolo di studio</b>	
Ohne Matura	6	***	4	***	245	Senza maturità	
Mit Matura	***	***	***	***	88	Con maturità	
Mit Universitätsabschluss	***	***	***	***	44	Con laurea	
<b>Erwerbsstellung</b>						<b>Condizione professionale</b>	
Erwerbspersonen	4	***	3	***	232	Forze di lavoro	
Nichterwerbspersonen	3	***	***	***	145	Non forze di lavoro	
davon: <i>Student/in</i>	***	***	***	***	36	<i>di cui: studenti/esse</i>	
<i>im Haushalt tätig</i>	***	***	***	***	25	<i>casalinghe/i</i>	
<i>im Ruhestand, sonstiges</i>	***	***	***	***	85	<i>pensionati/e, altro</i>	
<b>Muttersprache</b>						<b>Madrelingua</b>	
Deutsch	7	***	5	3	258	Tedesco	
davon: <i>Landgemeinden</i>	5	***	4	***	204	<i>di cui: comuni rurali</i>	
<i>Stadtgemeinden</i>	***	***	***	***	53	<i>comuni urbani</i>	
Italienisch	***	***	***	***	82	Italiano	
Ladinisch	***	***	***	***	17	Ladino	
Andere	***	***	***	***	21	Altra	
<b>Wohngebiet</b>						<b>Zona abitativa</b>	
Landgemeinden	5	***	4	2	241	Comuni rurali	
Stadtgemeinden (Bozen, Brixen, Bruneck, Leifers, Meran)	***	***	***	***	137	Comuni urbani (Bolzano, Bres- sanone, Brunico, Laives, Merano)	
<b>Bezirksgemeinschaft</b>						<b>Comunità comprensoriale</b>	
Vinschgau	***	***	***	***	26	Val Venosta	
Burggrafenamt	***	***	***	***	74	Burgraviato	
Überetsch-Südt. Unterland	***	***	***	***	56	Oltradige-Bassa Atesina	
Bozen	***	***	***	***	70	Bolzano	
Salten-Schlern	***	***	***	***	39	Salto-Sciliar	
Eisacktal-Wipptal	***	***	***	***	53	Valle Isarco-Alta Valle Isarco	
Pustertal	***	***	***	***	60	Val Pusteria	
<b>Insgesamt</b>	<b>7</b>	<b>***</b>	<b>6</b>	<b>3</b>	<b>377</b>	<b>Totale</b>	

(a) Die Werte der täglichen Nutzer dürfen nicht mit den Werten der wöchentlichen Nutzer summiert werden, da Erstere eine Teilmenge der Letzteren sind. Ebenso dürfen zu den genannten Indikatoren nicht die Werte der durchschnittlichen Tagesreichweite dazugezählt werden, da diese einen zusammenfassenden Indikator darstellen.

I valori riguardanti gli utenti giornalieri e gli utenti settimanali non possono essere sommati fra di loro, poiché i primi costituiscono un di cui dei secondi. Tanto più non può essere sommata a tali indicatori la utenza media giornaliera, che costituisce un indicatore di sintesi.

\*\*\* Die Genauigkeit der Schätzungen ist unzureichend (die Daten können nur veröffentlicht werden, wenn der relative Standardfehler kleiner als 25% ist).  
Il livello di accuratezza della stima non è sufficiente (il dato è pubblicabile se l'errore standard relativo è inferiore al 25%).

Quelle: ASTAT

Fonte: ASTAT

Tab. 65

**Nutzer der lokalen Radiosender nach soziodemografischen Gruppen - 2017**

Prozentwerte; Personen mit 14 Jahren und mehr, die Radio hören

**Utenti delle emittenti radiofoniche locali per gruppi sociodemografici - 2017**

Valori percentuali; persone di 14 anni e oltre che ascoltano la radio

Radiosender		SÜDTIROLER RUNDFUNK			
Emittente radio					
SOZIODEMOGRAFISCHE GRUPPEN	Nutzer Utenti	Tägliche Nutzer (a) Utenti giornalieri (a)	Wöchentliche Nutzer (a) Utenti settimanali (a)	Durchschnittliche Tagesreichweite (a) Utenza media giornaliera (a)	GRUPPI SOCIODEMOGRAFICI
<b>Geschlecht</b>					<b>Sesso</b>
Männer	2,0	***	1,4	***	Maschi
Frauen	1,7	***	1,5	***	Femmine
<b>Alter (Jahre)</b>					<b>Età (anni)</b>
14-29	***	***	***	***	14-29
30-44	***	***	***	***	30-44
45-59	2,8	***	2,2	***	45-59
60 und mehr	***	***	***	***	60 e oltre
<b>Schulbildung</b>					<b>Titolo di studio</b>
Ohne Matura	2,4	***	1,8	***	Senza maturità
Mit Matura	***	***	***	***	Con maturità
Mit Universitätsabschluss	***	***	***	***	Con laurea
<b>Erwerbsstellung</b>					<b>Condizione professionale</b>
Erwerbspersonen	1,9	***	1,5	***	Forze di lavoro
Nichterwerbspersonen	1,8	***	***	***	Non forze di lavoro
davon: <i>Student/in</i>	***	***	***	***	di cui: <i>studenti/esse</i>
<i>im Haushalt tätig</i>	***	***	***	***	<i>casalinghe/i</i>
<i>im Ruhestand, sonstiges</i>	***	***	***	***	<i>pensionati/e, altro</i>
<b>Muttersprache</b>					<b>Madrelingua</b>
Deutsch	2,6	***	2,1	1,1	Tedesco
davon: <i>Landgemeinden</i>	2,6	***	2,0	***	di cui: <i>comuni rurali</i>
<i>Stadtgemeinden</i>	***	***	***	***	<i>comuni urbani</i>
Italienisch	***	***	***	***	Italiano
Ladinisch	***	***	***	***	Ladino
Andere	***	***	***	***	Altra
<b>Wohngebiet</b>					<b>Zona abitativa</b>
Landgemeinden	2,3	***	1,7	0,9	Comuni rurali
Stadtgemeinden (Bozen, Brixen, Bruneck, Leifers, Meran)	***	***	***	***	Comuni urbani (Bolzano, Bressanone, Brunico, Laives, Merano)
<b>Bezirksgemeinschaft</b>					<b>Comunità comprensoriale</b>
Vinschgau	***	***	***	***	Val Venosta
Burggrafenamt	***	***	***	***	Burgraviato
Überetsch-Südt. Unterland	***	***	***	***	Oltradige-Bassa Atesina
Bozen	***	***	***	***	Bolzano
Salten-Schlern	***	***	***	***	Salto-Sciliar
Eisacktal-Wipptal	***	***	***	***	Valle Isarco-Alta Valle Isarco
Pustertal	***	***	***	***	Val Pusteria
<b>Insgesamt</b>	<b>1,9</b>	<b>***</b>	<b>1,5</b>	<b>0,8</b>	<b>Totale</b>

(a) Die Werte der täglichen Nutzer dürfen nicht mit den Werten der wöchentlichen Nutzer summiert werden, da Erstere eine Teilmenge der Letzteren sind. Ebenso dürfen zu den genannten Indikatoren nicht die Werte der durchschnittlichen Tagesreichweite dazugezählt werden, da diese einen zusammenfassenden Indikator darstellen.

I valori riguardanti gli utenti giornalieri e gli utenti settimanali non possono essere sommati fra di loro, poiché i primi costituiscono un di cui dei secondi. Tanto più non può essere sommata a tali indicatori la utenza media giornaliera, che costituisce un indicatore di sintesi.

\*\*\* Die Genauigkeit der Schätzungen ist unzureichend (die Daten können nur veröffentlicht werden, wenn der relative Standardfehler kleiner als 25% ist).  
Il livello di accuratezza della stima non è sufficiente (il dato è pubblicabile se l'errore standard relativo è inferiore al 25%).

Quelle: ASTAT

Fonte: ASTAT



Tab. 66

**Nutzer der lokalen Radiosender nach soziodemografischen Gruppen - 2017**

Absolute Werte in Tausend; Personen mit 14 Jahren und mehr

**Utenti delle emittenti radiofoniche locali per gruppi sociodemografici - 2017**

Valori assoluti in migliaia; persone di 14 anni e oltre

Radiosender Emittente radio <b>RTT LA RADIO</b>						
SOZIODEMOGRAFISCHE GRUPPEN	Nutzer Utenti	Tägliche Nutzer (a) Utenti giornalieri (a)	Wöchentliche Nutzer (a) Utenti setti- manali (a)	Durchschnitt- liche Tages- reichweite (a) Utenza media giornaliera (a)	Radionutzer insgesamt Utenti radio totali	GRUPPI SOCIODEMOGRAFICI
<b>Geschlecht</b>						<b>Sesso</b>
Männer	***	***	***	***	182	Maschi
Frauen	3	***	3	***	196	Femmine
<b>Alter (Jahre)</b>						<b>Età (anni)</b>
14-29	***	***	***	***	79	14-29
30-44	***	***	***	***	88	30-44
45-59	3	***	2	***	108	45-59
60 und mehr	***	***	***	***	103	60 e oltre
<b>Schulbildung</b>						<b>Titolo di studio</b>
Ohne Matura	***	***	***	***	245	Senza maturità
Mit Matura	2	***	2	***	88	Con maturità
Mit Universitätsabschluss	***	***	***	***	44	Con laurea
<b>Erwerbsstellung</b>						<b>Condizione professionale</b>
Erwerbspersonen	4	***	3	***	232	Forze di lavoro
Nichterwerbspersonen	***	***	***	***	145	Non forze di lavoro
davon: <i>Student/in</i>	***	***	***	***	36	<i>di cui: studenti/esse</i>
<i>im Haushalt tätig</i>	***	***	***	***	25	<i>casalinghe/i</i>
<i>im Ruhestand, sonstiges</i>	***	***	***	***	85	<i>pensionati/e, altro</i>
<b>Muttersprache</b>						<b>Madrelingua</b>
Deutsch	***	***	***	***	258	Tedesco
davon: <i>Landgemeinden</i>	***	***	***	***	204	<i>di cui: comuni rurali</i>
<i>Stadtgemeinden</i>	***	***	***	***	53	<i>comuni urbani</i>
Italienisch	5	***	5	***	82	Italiano
Ladinisch	***	***	***	***	17	Ladino
Andere	***	***	***	***	21	Altra
<b>Wohngebiet</b>						<b>Zona abitativa</b>
Landgemeinden	***	***	***	***	241	Comuni rurali
Stadtgemeinden (Bozen, Brixen, Bruneck, Leifers, Meran)	5	***	4	***	137	Comuni urbani (Bolzano, Bres- sanone, Brunico, Laives, Merano)
<b>Bezirksgemeinschaft</b>						<b>Comunità comprensoriale</b>
Vinschgau	***	***	***	***	26	Val Venosta
Burggrafenamt	***	***	***	***	74	Burgraviato
Überetsch-Südt. Unterland	***	***	***	***	56	Oltradige-Bassa Atesina
Bozen	***	***	***	***	70	Bolzano
Salten-Schlern	***	***	***	***	39	Salto-Sciliar
Eisacktal-Wipptal	***	***	***	***	53	Valle Isarco-Alta Valle Isarco
Pustertal	***	***	***	***	60	Val Pusteria
<b>Insgesamt</b>	<b>5</b>	<b>***</b>	<b>5</b>	<b>3</b>	<b>377</b>	<b>Totale</b>

(a) Die Werte der täglichen Nutzer dürfen nicht mit den Werten der wöchentlichen Nutzer summiert werden, da Erstere eine Teilmenge der Letzteren sind. Ebenso dürfen zu den genannten Indikatoren nicht die Werte der durchschnittlichen Tagesreichweite dazugezählt werden, da diese einen zusammenfassenden Indikator darstellen.

I valori riguardanti gli utenti giornalieri e gli utenti settimanali non possono essere sommati fra di loro, poiché i primi costituiscono un di cui dei secondi. Tanto più non può essere sommata a tali indicatori la utenza media giornaliera, che costituisce un indicatore di sintesi.

\*\*\* Die Genauigkeit der Schätzungen ist unzureichend (die Daten können nur veröffentlicht werden, wenn der relative Standardfehler kleiner als 25% ist).  
Il livello di accuratezza della stima non è sufficiente (il dato è pubblicabile se l'errore standard relativo è inferiore al 25%).

Quelle: ASTAT

Fonte: ASTAT

Tab. 67

**Nutzer der lokalen Radiosender nach soziodemografischen Gruppen - 2017**

Prozentwerte; Personen mit 14 Jahren und mehr, die Radio hören

**Utenti delle emittenti radiofoniche locali per gruppi sociodemografici - 2017**

Valori percentuali; persone di 14 anni e oltre che ascoltano la radio

Radiosender Emittente radio		RTT LA RADIO				
SOZIODEMOGRAFISCHE GRUPPEN	Nutzer Utenti	Tägliche Nutzer (a) Utenti giornalieri (a)	Wöchentliche Nutzer (a) Utenti settimanali (a)	Durchschnittliche Tagesreichweite (a) Utenza media giornaliera (a)	GRUPPI SOCIODEMOGRAFICI	
<b>Geschlecht</b>					<b>Sesso</b>	
Männer	***	***	***	***	Maschi	
Frauen	1,8	***	1,7	***	Femmine	
<b>Alter (Jahre)</b>					<b>Età (anni)</b>	
14-29	***	***	***	***	14-29	
30-44	***	***	***	***	30-44	
45-59	2,4	***	2,2	***	45-59	
60 und mehr	***	***	***	***	60 e oltre	
<b>Schulbildung</b>					<b>Titolo di studio</b>	
Ohne Matura	***	***	***	***	Senza maturità	
Mit Matura	2,6	***	2,6	***	Con maturità	
Mit Universitätsabschluss	***	***	***	***	Con laurea	
<b>Erwerbsstellung</b>					<b>Condizione professionale</b>	
Erwerbspersonen	1,5	***	1,4	***	Forze di lavoro	
Nichterwerbspersonen	***	***	***	***	Non forze di lavoro	
davon: <i>Student/in</i>	***	***	***	***	di cui: <i>studenti/esse</i>	
<i>im Haushalt tätig</i>	***	***	***	***	<i>casalinghe/i</i>	
<i>im Ruhestand, sonstiges</i>	***	***	***	***	<i>pensionati/e, altro</i>	
<b>Muttersprache</b>					<b>Madrelingua</b>	
Deutsch	***	***	***	***	Tedesco	
davon: <i>Landgemeinden</i>	***	***	***	***	di cui: <i>comuni rurali</i>	
<i>Stadtgemeinden</i>	***	***	***	***	<i>comuni urbani</i>	
Italienisch	6,3	***	6,1	***	Italiano	
Ladinisch	***	***	***	***	Ladino	
Andere	***	***	***	***	Altra	
<b>Wohngebiet</b>					<b>Zona abitativa</b>	
Landgemeinden	***	***	***	***	Comuni rurali	
Stadtgemeinden (Bozen, Brixen, Bruneck, Leifers, Meran)	3,3	***	3,2	***	Comuni urbani (Bolzano, Bressanone, Brunico, Laives, Merano)	
<b>Bezirksgemeinschaft</b>					<b>Comunità comprensoriale</b>	
Vinschgau	***	***	***	***	Val Venosta	
Burggrafenamt	***	***	***	***	Burgraviato	
Überetsch-Südt. Unterland	***	***	***	***	Oltradige-Bassa Atesina	
Bozen	***	***	***	***	Bolzano	
Salten-Schlern	***	***	***	***	Salto-Sciliar	
Eisacktal-Wipptal	***	***	***	***	Valle Isarco-Alta Valle Isarco	
Pustertal	***	***	***	***	Val Pusteria	
<b>Insgesamt</b>	<b>1,4</b>	<b>***</b>	<b>1,4</b>	<b>0,7</b>	<b>Totale</b>	

(a) Die Werte der täglichen Nutzer dürfen nicht mit den Werten der wöchentlichen Nutzer summiert werden, da Erstere eine Teilmenge der Letzteren sind. Ebenso dürfen zu den genannten Indikatoren nicht die Werte der durchschnittlichen Tagesreichweite dazugezählt werden, da diese einen zusammenfassenden Indikator darstellen.

I valori riguardanti gli utenti giornalieri e gli utenti settimanali non possono essere sommati fra di loro, poiché i primi costituiscono un di cui dei secondi. Tanto più non può essere sommata a tali indicatori la utenza media giornaliera, che costituisce un indicatore di sintesi.

\*\*\* Die Genauigkeit der Schätzungen ist unzureichend (die Daten können nur veröffentlicht werden, wenn der relative Standardfehler kleiner als 25% ist).  
Il livello di accuratezza della stima non è sufficiente (il dato è pubblicabile se l'errore standard relativo è inferiore al 25%).

Quelle: ASTAT

Fonte: ASTAT

Tab. 68

**Nutzer der lokalen Radiosender nach soziodemografischen Gruppen - 2017**

Absolute Werte in Tausend; Personen mit 14 Jahren und mehr

**Utenti delle emittenti radiofoniche locali per gruppi sociodemografici - 2017**

Valori assoluti in migliaia; persone di 14 anni e oltre

Radiosender		RADIO TANDEM					
Emittente radio							
SOZIODEMOGRAFISCHE GRUPPEN	Nutzer Utenti	Tägliche Nutzer (a) Utenti giornalieri (a)	Wöchentliche Nutzer (a) Utenti setti- manali (a)	Durchschnitt- liche Tages- reichweite (a) Utenza media giornaliera (a)	Radionutzer insgesamt Utenti radio totali	GRUPPI SOCIODEMOGRAFICI	
<b>Geschlecht</b>						<b>Sesso</b>	
Männer	***	***	***	***	182	Maschi	
Frauen	***	***	***	***	196	Femmine	
<b>Alter (Jahre)</b>						<b>Età (anni)</b>	
14-29	***	***	***	***	79	14-29	
30-44	***	***	***	***	88	30-44	
45-59	***	***	***	***	108	45-59	
60 und mehr	***	***	***	***	103	60 e oltre	
<b>Schulbildung</b>						<b>Titolo di studio</b>	
Ohne Matura	***	***	***	***	245	Senza maturità	
Mit Matura	***	***	***	***	88	Con maturità	
Mit Universitätsabschluss	***	***	***	***	44	Con laurea	
<b>Erwerbsstellung</b>						<b>Condizione professionale</b>	
Erwerbspersonen	2	***	***	***	232	Forze di lavoro	
Nichterwerbspersonen	***	***	***	***	145	Non forze di lavoro	
davon: <i>Student/in</i>	***	***	***	***	36	di cui: <i>studenti/esse</i>	
<i>im Haushalt tätig</i>	***	***	***	***	25	<i>casalinghe/i</i>	
<i>im Ruhestand, sonstiges</i>	***	***	***	***	85	<i>pensionati/e, altro</i>	
<b>Muttersprache</b>						<b>Madrelingua</b>	
Deutsch	***	***	***	***	258	Tedesco	
davon: <i>Landgemeinden</i>	***	***	***	***	204	di cui: <i>comuni rurali</i>	
<i>Stadtgemeinden</i>	***	***	***	***	53	<i>comuni urbani</i>	
Italienisch	***	***	***	***	82	Italiano	
Ladinisch	***	***	***	***	17	Ladino	
Andere	***	***	***	***	21	Altra	
<b>Wohngebiet</b>						<b>Zona abitativa</b>	
Landgemeinden	***	***	***	***	241	Comuni rurali	
Stadtgemeinden (Bozen, Brixen, Bruneck, Leifers, Meran)	***	***	***	***	137	Comuni urbani (Bolzano, Bres- sanone, Brunico, Laives, Merano)	
<b>Bezirksgemeinschaft</b>						<b>Comunità comprensoriale</b>	
Vinschgau	***	***	***	***	26	Val Venosta	
Burggrafenamt	***	***	***	***	74	Burgraviato	
Überetsch-Südt. Unterland	***	***	***	***	56	Oltradige-Bassa Atesina	
Bozen	***	***	***	***	70	Bolzano	
Salten-Schlern	***	***	***	***	39	Salto-Sciliar	
Eisacktal-Wipptal	***	***	***	***	53	Valle Isarco-Alta Valle Isarco	
Pustertal	***	***	***	***	60	Val Pusteria	
<b>Insgesamt</b>	<b>3</b>	<b>***</b>	<b>***</b>	<b>***</b>	<b>377</b>	<b>Totale</b>	

(a) Die Werte der täglichen Nutzer dürfen nicht mit den Werten der wöchentlichen Nutzer summiert werden, da Erstere eine Teilmenge der Letzteren sind. Ebenso dürfen zu den genannten Indikatoren nicht die Werte der durchschnittlichen Tagesreichweite dazugezählt werden, da diese einen zusammenfassenden Indikator darstellen.

I valori riguardanti gli utenti giornalieri e gli utenti settimanali non possono essere sommati fra di loro, poiché i primi costituiscono un di cui dei secondi. Tanto più non può essere sommata a tali indicatori la utenza media giornaliera, che costituisce un indicatore di sintesi.

\*\*\* Die Genauigkeit der Schätzungen ist unzureichend (die Daten können nur veröffentlicht werden, wenn der relative Standardfehler kleiner als 25% ist).  
Il livello di accuratezza della stima non è sufficiente (il dato è pubblicabile se l'errore standard relativo è inferiore al 25%).

Quelle: ASTAT

Fonte: ASTAT

Tab. 69

**Nutzer der lokalen Radiosender nach soziodemografischen Gruppen - 2017**

Prozentwerte; Personen mit 14 Jahren und mehr, die Radio hören

**Utenti delle emittenti radiofoniche locali per gruppi sociodemografici - 2017**

Valori percentuali; persone di 14 anni e oltre che ascoltano la radio

Radiosender		RADIO TANDEM				
Emittente radio						
SOZIODEMOGRAFISCHE GRUPPEN	Nutzer Utenti	Tägliche Nutzer (a) Utenti giornalieri (a)	Wöchentliche Nutzer (a) Utenti settimanali (a)	Durchschnittliche Tagesreichweite (a) Utenza media giornaliera (a)	GRUPPI SOCIODEMOGRAFICI	
<b>Geschlecht</b>					<b>Sesso</b>	
Männer	***	***	***	***	Maschi	
Frauen	***	***	***	***	Femmine	
<b>Alter (Jahre)</b>					<b>Età (anni)</b>	
14-29	***	***	***	***	14-29	
30-44	***	***	***	***	30-44	
45-59	***	***	***	***	45-59	
60 und mehr	***	***	***	***	60 e oltre	
<b>Schulbildung</b>					<b>Titolo di studio</b>	
Ohne Matura	***	***	***	***	Senza maturità	
Mit Matura	***	***	***	***	Con maturità	
Mit Universitätsabschluss	***	***	***	***	Con laurea	
<b>Erwerbsstellung</b>					<b>Condizione professionale</b>	
Erwerbspersonen	1,1	***	***	***	Forze di lavoro	
Nichterwerbspersonen	***	***	***	***	Non forze di lavoro	
davon: <i>Student/in</i>	***	***	***	***	di cui: <i>studenti/esse</i>	
<i>im Haushalt tätig</i>	***	***	***	***	<i>casalinghe/i</i>	
<i>im Ruhestand, sonstiges</i>	***	***	***	***	<i>pensionati/e, altro</i>	
<b>Muttersprache</b>					<b>Madrelingua</b>	
Deutsch	***	***	***	***	Tedesco	
davon: <i>Landgemeinden</i>	***	***	***	***	di cui: <i>comuni rurali</i>	
<i>Stadtgemeinden</i>	***	***	***	***	<i>comuni urbani</i>	
Italienisch	***	***	***	***	Italiano	
Ladinisch	***	***	***	***	Ladino	
Andere	***	***	***	***	Altra	
<b>Wohngebiet</b>					<b>Zona abitativa</b>	
Landgemeinden	***	***	***	***	Comuni rurali	
Stadtgemeinden (Bozen, Brixen, Bruneck, Leifers, Meran)	***	***	***	***	Comuni urbani (Bolzano, Bressanone, Brunico, Laives, Merano)	
<b>Bezirksgemeinschaft</b>					<b>Comunità comprensoriale</b>	
Vinschgau	***	***	***	***	Val Venosta	
Burggrafenamt	***	***	***	***	Burgraviato	
Überetsch-Südt. Unterland	***	***	***	***	Oltradige-Bassa Atesina	
Bozen	***	***	***	***	Bolzano	
Salten-Schlern	***	***	***	***	Salto-Sciliar	
Eisacktal-Wipptal	***	***	***	***	Valle Isarco-Alta Valle Isarco	
Pustertal	***	***	***	***	Val Pusteria	
<b>Insgesamt</b>	<b>0,9</b>	<b>***</b>	<b>***</b>	<b>***</b>	<b>Totale</b>	

(a) Die Werte der täglichen Nutzer dürfen nicht mit den Werten der wöchentlichen Nutzer summiert werden, da Erstere eine Teilmenge der Letzteren sind. Ebenso dürfen zu den genannten Indikatoren nicht die Werte der durchschnittlichen Tagesreichweite dazugezählt werden, da diese einen zusammenfassenden Indikator darstellt.

I valori riguardanti gli utenti giornalieri e gli utenti settimanali non possono essere sommati fra di loro, poiché i primi costituiscono un di cui dei secondi. Tanto più non può essere sommata a tali indicatori la utenza media giornaliera, che costituisce un indicatore di sintesi.

\*\*\* Die Genauigkeit der Schätzungen ist unzureichend (die Daten können nur veröffentlicht werden, wenn der relative Standardfehler kleiner als 25% ist).  
Il livello di accuratezza della stima non è sufficiente (il dato è pubblicabile se l'errore standard relativo è inferiore al 25%).

Quelle: ASTAT

Fonte: ASTAT

the 1990s, the number of people who have been employed in the public sector has increased in all countries.

There are a number of reasons why the public sector has expanded. One reason is that the population has aged and there is a need for more social services. Another reason is that the economy has grown and there is more money to spend on public services. A third reason is that the government has decided to spend more on public services. A fourth reason is that the private sector has not been able to provide enough services.

The expansion of the public sector has led to a number of problems. One problem is that the public sector is becoming more expensive. Another problem is that the public sector is becoming more bureaucratic. A third problem is that the public sector is becoming less efficient. A fourth problem is that the public sector is becoming less accountable.

There are a number of ways to deal with these problems. One way is to reduce the size of the public sector. Another way is to make the public sector more efficient. A third way is to make the public sector more accountable. A fourth way is to make the public sector more transparent.

The expansion of the public sector is a complex issue. It is not clear what the best way to deal with it is. However, it is clear that the public sector is becoming a larger and larger part of the economy. It is important to find ways to deal with the problems that this expansion has created.

One way to deal with the problems of the public sector is to make it more efficient. This can be done by reducing the number of employees, by improving the way that services are provided, and by making the public sector more accountable. Another way to deal with the problems of the public sector is to make it more transparent.

Another way to deal with the problems of the public sector is to make it more accountable. This can be done by making the public sector more transparent, by making the public sector more subject to public scrutiny, and by making the public sector more subject to public control. A fourth way to deal with the problems of the public sector is to make it more transparent.

A fourth way to deal with the problems of the public sector is to make it more transparent. This can be done by making the public sector more subject to public scrutiny, by making the public sector more subject to public control, and by making the public sector more subject to public audit. A fifth way to deal with the problems of the public sector is to make it more transparent.

A fifth way to deal with the problems of the public sector is to make it more transparent. This can be done by making the public sector more subject to public scrutiny, by making the public sector more subject to public control, and by making the public sector more subject to public audit. A sixth way to deal with the problems of the public sector is to make it more transparent.

A sixth way to deal with the problems of the public sector is to make it more transparent. This can be done by making the public sector more subject to public scrutiny, by making the public sector more subject to public control, and by making the public sector more subject to public audit.