



Bildung in Zahlen Istruzione in cifre 2010-2011



Kindergärten
Scuole dell'infanzia

Grundschulen
Scuole primarie



Oberschulen
Scuole secondarie di II grado



Berufsbildung
Formazione professionale



Mittelschulen
Scuole secondarie di I grado



Hochschulausbildung
Università



Allgemeine Vorbemerkungen

Zeichenerklärung

In den Tabellen der vorliegenden Veröffentlichungen werden folgende Zeichen benützt:

- Linie (-):
- a) das Merkmal existiert nicht;
 - b) das Merkmal existiert zwar und wird erhoben, aber es kommen keine entsprechenden Fälle vor.

Vier Punkte (....): Das Merkmal existiert zwar, aber die Häufigkeiten sind aus irgendeinem Grund unbekannt.

Zwei Punkte (..): anstelle jener Zahlen, die zwar von null verschieden sind, aber weniger als die Hälfte der kleinsten Einheit ausmachen, die in der Tabelle zur Darstellung gebracht werden kann.

Anmerkungen

Mit dem Begriff „**ausländische Schüler**“ sind in dieser Veröffentlichung alle Schüler gemeint, welche nicht die italienische Staatsbürgerschaft besitzen. Ausgeschlossen sind deshalb die Schüler mit doppelter Staatsbürgerschaft, wenn eine davon die italienische ist.

Der Lesbarkeit halber wird in dieser Veröffentlichung auf eine getrennte Schreibform für beide Geschlechter verzichtet (z.B. „Schüler“ statt „Schüler/innen“).

Der Übersicht halber wird in den Tabellen von Schulen mit **ladinischer Unterrichtssprache** gesprochen, gemeint sind die Schulen in den ladinischen Tälern.

Auf- und Abrundungen

Im Allgemeinen ist ohne Rücksicht auf die Endsumme gerundet worden. Deshalb können sich bei der Summierung von Einzelangaben geringfügige Abweichungen ergeben. Dies trifft insbesondere bei prozentuellen Verteilungen zu.

Avvertenze

Segni convenzionali

Nelle tavole della presente pubblicazione sono adoperati i seguenti segni convenzionali:

- Linea (-):
- a) quando il fenomeno non esiste;
 - b) quando il fenomeno esiste e viene rilevato, ma i casi non si sono verificati.

Quattro puntini (....): quando il fenomeno esiste, ma i dati non si conoscono per qualsiasi ragione.

Due puntini (..): per i numeri che, seppure diversi da zero, non raggiungono la metà della cifra dell'ordine minimo considerato.

Annotazioni

Per **alumni stranieri**, in questa pubblicazione, s'intendono coloro che non possiedono la cittadinanza italiana; sono pertanto esclusi coloro che hanno la doppia cittadinanza, se una di queste è italiana.

Per migliorare la leggibilità, nel presente opuscolo si sono volutamente evitate le due forme distinte maschile e femminile (ad esempio "studenti" anziché "studenti/studentesse").

Per semplicità si parla nelle tabelle di scuole con **lingua d'insegnamento ladina**. Si tratta però di scuole ubicate nelle valli ladine.

Arrotondamenti

Generalmente sono stati apportati degli arrotondamenti senza tener conto del totale. Perciò nel sommare i singoli dati si possono riscontrare delle piccole differenze rispetto al totale, soprattutto nel caso delle composizioni percentuali.

© **Herausgeber**

Autonome Provinz Bozen-Südtirol
Landesinstitut für Statistik
Bozen 2012

Bestellungen beim:

ASTAT
Kanonikus-Michael-Gamper-Str. 1
I-39100 Bozen
Tel. 0471 41 84 00
Fax 0471 41 84 19

Für weitere Auskünfte:

Statistische Informationsstelle
Tel. 0471 41 84 04, 41 84 05

Internet: www.provinz.bz.it/astat

E-Mail: astat@provinz.bz.it

Nachdruck, Entnahme von Tabellen und Grafiken, fotomechanische Wiedergabe - auch auszugsweise - nur unter Angabe der Quelle (Herausgeber und Titel) gestattet.

Redaktion:
Redazione:

Layout und Grafik:
Layout e grafica:

Druck: PRINTEAM, Bozen
Gedruckt auf Recyclingpapier

Datenquellen:

Die Quellen der Daten sind die laufenden Bildungsstatistiken, d.h. die Statistiken über die Schulen jeder Art und jeden Grades, die jährlich vom Landesinstitut für Statistik (ASTAT) erhoben werden.

Für die richtige Wiedergabe der Werte und Darstellungsform zeichnet allein das ASTAT verantwortlich.

© **Edito dalla**

Provincia Autonoma di Bolzano-Alto Adige
Istituto provinciale di statistica
Bolzano 2012

Copie disponibili presso:

ASTAT
Via Canonico Michael Gamper 1
I-39100 Bolzano
Tel. 0471 41 84 00
Fax 0471 41 84 19

Per ulteriori informazioni:

Centro d'informazione statistica
Tel. 0471 41 84 04, 41 84 05

Internet: www.provincia.bz.it/astat

E-mail: astat@provincia.bz.it

Riproduzione parziale o totale del contenuto, diffusione e utilizzazione dei dati, delle informazioni, delle tavole e dei grafici autorizzata soltanto con la citazione della fonte (titolo ed edizione).

Roberto Zambiasi

Raimund Lantschner
Renata Stauder

Stampa: PRINTEAM, Bolzano
Stampato su carta riciclata

Fonte dati:

Le fonti dei dati sono le statistiche correnti sull'istruzione, ovvero sulle scuole di ogni ordine e grado, condotte annualmente dall'Istituto provinciale di statistica (ASTAT).

L'ASTAT è il solo responsabile della corretta riproduzione dei valori e della loro elaborazione.

1. Kindergärten
Scuole dell'infanzia

1	Kindergärten, Gruppen und Kinder - Schuljahre 2001/02-2010/11	Scuole dell'infanzia, sezioni e bambini - Anni scolastici 2001/02-2010/11	11
2	Kindergärten, Gruppen, Kinder nach Geschlecht, Unterrichtssprache, Bezirksgemeinschaft und Führung des Kindergartens - Schuljahr 2010/11	Scuole dell'infanzia, sezioni, bambini per sesso, lingua d'insegnamento, comunità comprensoriale e gestione della scuola - Anno scolastico 2010/11	12
3	Kinder nach Alter, Unterrichtssprache und Geschlecht - Schuljahr 2010/11	Bambini per età, lingua d'insegnamento e sesso - Anno scolastico 2010/11	14
4	Ausländische Kinder nach Kontinent, Geschlecht und Unterrichtssprache - Schuljahr 2010/11	Bambini stranieri per continente, sesso e lingua d'insegnamento - Anno scolastico 2010/11	16
5	Ausländische Kinder nach Unterrichtssprache - Schuljahre 2001/02-2010/11	Bambini stranieri per lingua d'insegnamento - Anni scolastici 2001/02-2010/11	17
6	Kinder und Kindergartenbesuchsquote nach Alter, Geschlecht und Bezirksgemeinschaft - Schuljahr 2010/11	Bambini e tasso di scolarità per età, sesso e comunità comprensoriale - Anno scolastico 2010/11	18
7	Kinder und Kindergartenbesuchsquote nach Alter und Geschlecht - Schuljahre 2001/02-2010/11	Bambini e tasso di scolarità per età e sesso - Anni scolastici 2001/02-2010/11	20

2. Grundschulen
Scuole primarie

8	Grundschulen, Schulklassen und Schüler - Schuljahre 2001/02-2010/11	Scuole primarie, classi ed alunni - Anni scolastici 2001/02-2010/11	25
9	Schulklassen, Schüler, Ausländer und Repetenten nach Unterrichtssprache, Bezirksgemeinschaft und Klasse - Schuljahr 2010/11	Classi, alunni, stranieri e ripetenti per lingua d'insegnamento, comunità comprensoriale ed anno di corso - Anno scolastico 2010/11	26
10	Schüler nach Geschlecht, Alter und Klasse - Schuljahr 2010/11	Alunni per sesso, età ed anno di corso - Anno scolastico 2010/11	28
11	Ausländische Schüler nach Kontinent, Geschlecht und Unterrichtssprache - Schuljahr 2010/11	Alunni stranieri per continente, sesso e lingua d'insegnamento - Anno scolastico 2010/11	30
12	Ausländische Schüler nach Unterrichtssprache - Schuljahre 2001/02-2010/11	Alunni stranieri per lingua d'insegnamento - Anni scolastici 2001/02-2010/11	31
13	Abmeldungen vom Religionsunterricht nach Unterrichtssprache, Bezirksgemeinschaft und Klasse - Schuljahr 2010/11	Rinunce all'insegnamento della religione per lingua d'insegnamento, comunità comprensoriale e anno di corso - Anno scolastico 2010/11	32
14	Ergebnisse der Abschlusskonferenzen nach Geschlecht, Unterrichtssprache, Bezirksgemeinschaft, Art der Kandidaten und Klasse - Schuljahr 2010/11	Esiti degli scrutini per sesso, lingua d'insegnamento, comunità comprensoriale, tipo di candidati ed anno di corso - Anno scolastico 2010/11	34

3. Mittelschulen
Scuole secondarie di I grado

15	Mittelschulen, Schulklassen und Schüler - Schuljahre 2001/02-2010/11	Scuole secondarie di I grado, classi ed alunni - Anni scolastici 2001/02-2010/11	39
16	Schulklassen, Schüler, Ausländer und Repetenten nach Unterrichtssprache, Bezirksgemeinschaft und Klasse - Schuljahr 2010/11	Classi, alunni, stranieri e ripetenti per lingua d'insegnamento, comunità comprensoriale ed anno di corso - Anno scolastico 2010/11	40
17	Schüler nach Geschlecht, Alter und Klasse - Schuljahr 2010/11	Alunni per sesso, età ed anno di corso - Anno scolastico 2010/11	42
18	Ausländische Schüler nach Kontinent, Geschlecht und Unterrichtssprache - Schuljahr 2010/11	Alunni stranieri per continente, sesso e lingua d'insegnamento - Anno scolastico 2010/11	44
19	Ausländische Schüler nach Unterrichtssprache - Schuljahre 2001/02-2010/11	Alunni stranieri per lingua d'insegnamento - Anni scolastici 2001/02-2010/11	45
20	Abmeldungen vom Religionsunterricht nach Unterrichtssprache, Bezirksgemeinschaft und Klasse - Schuljahr 2010/11	Rinunce all'insegnamento della religione per lingua d'insegnamento, comunità comprensoriale e anno di corso - Anno scolastico 2010/11	46
21	Ergebnisse der Abschlusskonferenzen nach Geschlecht, Unterrichtssprache, Bezirksgemeinschaft, Art der Kandidaten und Klasse - Schuljahr 2010/11	Esiti degli scrutini per sesso, lingua d'insegnamento, comunità comprensoriale, tipo di candidati ed anno di corso - Anno scolastico 2010/11	48

4. Oberschulen
Scuole secondarie di II grado

22	Oberschulen, Schulklassen und Schüler - Schuljahre 2001/02-2010/11	Scuole secondarie di II grado, classi ed alunni - Anni scolastici 2001/02-2010/11	53
23	Schulklassen, Schüler und Repetenten nach Unterrichtssprache, Bezirksgemeinschaft, Klasse und Art der Schule - Schuljahr 2010/11	Classi, alunni e ripetenti per lingua d'insegnamento, comunità comprensoriale, anno di corso e tipo di scuola - Anno scolastico 2010/11	54
24	Ausländische Schüler nach Kontinent, Geschlecht und Unterrichtssprache - Schuljahr 2010/11	Alunni stranieri per continente, sesso e lingua d'insegnamento - Anno scolastico 2010/11	56
25	Ausländische Schüler nach Unterrichtssprache - Schuljahre 2001/02-2010/11	Alunni stranieri per lingua d'insegnamento - Anni scolastici 2001/02-2010/11	57
26	Ergebnisse der Abschlusskonferenzen nach Geschlecht, Unterrichtssprache, Art der Schule, Art der Kandidaten und Klasse - Schuljahr 2010/11	Esiti degli scrutini per sesso, lingua d'insegnamento, tipo di scuola, tipo di candidati ed anno di corso - Anno scolastico 2010/11	58
27	Ergebnisse der Fachprüfungen (3. Klasse) nach Geschlecht, Unterrichtssprache, Art der Schule, Art der Kandidaten und Bezirksgemeinschaft - Schuljahr 2010/11	Esiti degli esami di qualifica (3° anno) per sesso, lingua d'insegnamento, tipo di scuola, tipo di candidati e comunità comprensoriale - Anno scolastico 2010/11	60
28	Ergebnisse der staatlichen Abschlussprüfungen (5. Klasse) nach Geschlecht, Unterrichtssprache, Art der Schule, Art der Kandidaten und Bezirksgemeinschaft - Schuljahr 2010/11	Esiti degli esami di stato (5° anno) per sesso, lingua d'insegnamento, tipo di scuola, tipo di candidati e comunità comprensoriale - Anno scolastico 2010/11	62

29	Oberschulabsolventen nach Geschlecht - Schuljahre 2001/02-2010/11	Diplomati per sesso - Anni scolastici 2001/02-2010/11	66
----	---	---	----

5. Berufsbildung Formazione professionale

30	Lehrlinge an den Berufsschulen nach Unterrichtssprache und Fachrichtung - Bildungsjahre 2006/07-2010/11	Alunni dei corsi per apprendisti nelle scuole professionali per lingua d'insegnamento e indirizzo - Anni formativi 2006/07-2010/11	68
31	Schüler der Berufsbildung (nur Vollzeitkurse) nach Unterrichtssprache - Bildungsjahre 2006/07-2010/11	Alunni dei corsi di formazione professionale a tempo pieno per lingua d'insegnamento - Anni formativi 2006/07-2010/11	70
32	Schüler an den Berufsschulen nach Klasse und Bezirksgemeinschaft - Bildungsjahr 2010/11	Alunni nelle scuole professionali per anno di corso e comunità comprensoriale - Anno formativo 2010/11	73
33	Ausländische Schüler nach Unterrichtssprache - Bildungsjahre 2001/02-2010/11	Alunni stranieri per lingua d'insegnamento - Anni formativi 2001/02-2010/11	74

6. Hochschulausbildung Università

34	Eingeschriebene, Erstmatrikulierte und Hochschulabsolventen aus Südtirol an österreichischen Universitäten nach Studienort und Studienrichtung - Wintersemester 2009/10	Altoatesini iscritti, neoimmatricolati e laureati presso università austriache per sede universitaria e indirizzo di studi - Semestre invernale 2009/10	76
35	Eingeschriebene, Erstmatrikulierte und Hochschulabsolventen aus Südtirol an italienischen Universitäten nach Studienort und Studienrichtung - Studienjahr 2009/10	Altoatesini iscritti, neoimmatricolati e laureati/diplomati presso università italiane per ateneo e indirizzo di studi - Anno accademico 2009/10	78
36	Indikatoren der österreichischen und italienischen Universitäten - 2009/10	Indicatori delle università austriache ed italiane - 2009/10	80

Verzeichnis der Grafiken

1	Wohnbevölkerung zwischen 3 und 22 Jahren nach besuchter Schule und Alter - Schuljahr 2010/11
2	Ausländerquote in den Kindergärten nach Unterrichtssprache - Schuljahre 2001/02-2010/11
3	Kindergartenbesuchsquote - Schuljahre 2001/02-2010/11
4	An Grundschulen eingeschriebene Schüler nach Unterrichtssprache - Schuljahre 2001/02-2010/11

Indice dei grafici

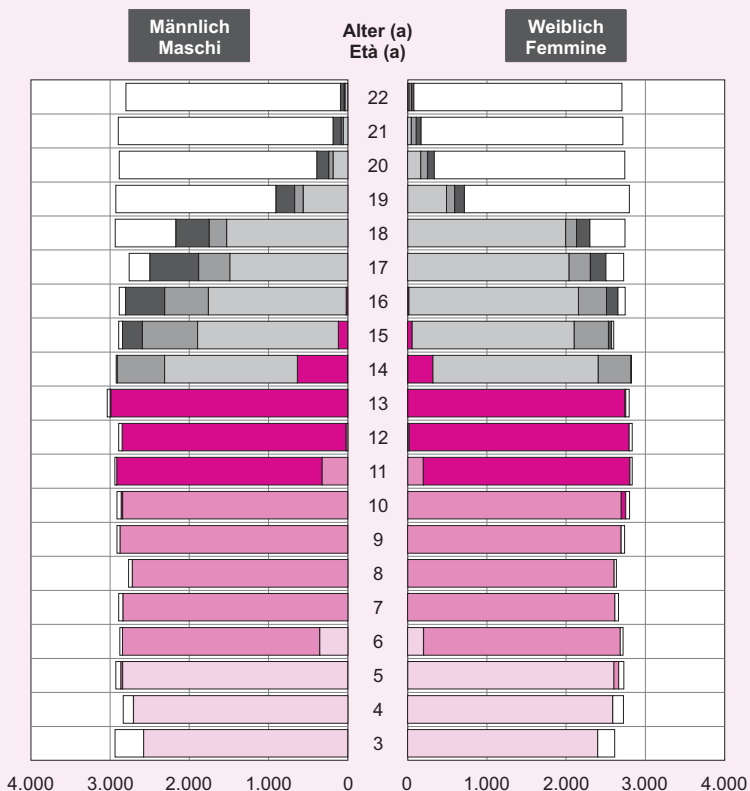
7	Popolazione residente in età tra i 3 ed i 22 anni per scuola frequentata ed età - Anno scolastico 2010/11
16	Quota di alunni stranieri nelle scuole dell'infanzia per lingua d'insegnamento - Anni scolastici 2001/02-2010/11
17	Tasso di scolarità nelle scuole dell'infanzia - Anni scolastici 2001/02-2010/11
25	Alunni nelle scuole primarie per lingua d'insegnamento - Anni scolastici 2001/02-2010/11

5	Ausländerquote in den Grundschulen nach Unterrichtssprache - Schuljahre 2001/02-2010/11	Quota di alunni stranieri nelle scuole primarie per lingua d'insegnamento - Anni scolastici 2001/02-2010/11	30
6	Quote der Abmeldungen vom Religionsunterricht in den Grundschulen nach Unterrichtssprache - Schuljahre 1995/96, 2000/01, 2005/06 und 2010/11	Tasso di rinuncia all'insegnamento della religione nelle scuole primarie per lingua d'insegnamento - Anni scolastici 1995/96, 2000/01, 2005/06 e 2010/11	33
7	An Mittelschulen eingeschriebene Schüler nach Unterrichtssprache - Schuljahre 2001/02-2010/11	Alumni nelle scuole secondarie di I grado per lingua d'insegnamento - Anni scolastici 2001/02-2010/11	39
8	Ausländerquote in den Mittelschulen nach Unterrichtssprache - Schuljahre 2001/02-2010/11	Quota di alunni stranieri nelle scuole secondarie di I grado per lingua d'insegnamento - Anni scolastici 2001/02-2010/11	44
9	Quote der Abmeldungen vom Religionsunterricht in den Mittelschulen nach Unterrichtssprache - Schuljahre 2000/01, 2005/06 und 2010/11	Tasso di rinuncia all'insegnamento della religione nelle scuole secondarie di I grado per lingua d'insegnamento - Anni scolastici 2000/01, 2005/06 e 2010/11	47
10	Durchfallquote an den Mittelschulen - Schuljahr 2010/11	Percentuale di alunni respinti nelle scuole secondarie di I grado - Anno scolastico 2010/11	50
11	An Oberschulen eingeschriebene Schüler nach Unterrichtssprache - Schuljahre 2001/02-2010/11	Alumni nelle scuole secondarie di II grado per lingua d'insegnamento - Anni scolastici 2001/02-2010/11	53
12	Ausländerquote in den Oberschulen nach Unterrichtssprache - Schuljahre 2001/02-2010/11	Quota di alunni stranieri nelle scuole secondarie di II grado per lingua d'insegnamento - Anni scolastici 2001/02-2010/11	56
13	Oberschulabsolventen je 100 18-Jährige nach Geschlecht - Schuljahre 2001/02-2010/11	Diplomati per 100 diciottenni per sesso - Anni scolastici 2001/02-2010/11	66
14	Schüler in Vollzeitkursen nach Fachrichtung - Bildungsjahr 2010/11	Alumni dei corsi di formazione professionale a tempo pieno per indirizzo - Anno formativo 2010/11	72
15	Ausländerquote in den Berufsschulen nach Unterrichtssprache - Bildungsjahre 2001/02-2010/11	Quota di alunni stranieri nelle scuole professionali per lingua d'insegnamento - Anni formativi 2001/02-2010/11	74
16	Südtiroler an österreichischen und italienischen Universitäten - Studienjahre 2000/01-2009/10	Altoatesini iscritti presso università austriache e italiane - Anni accademici 2000/01-2009/10	82

Graf. 1

Wohnbevölkerung zwischen 3 und 22 Jahren nach besuchter Schule und Alter - Schuljahr 2010/11

Popolazione residente in età tra i 3 ed i 22 anni per scuola frequentata ed età - Anno scolastico 2010/11



- Kindergarten
Scuola dell'infanzia
- Grundschule
Scuola primaria
- Mittelschule
Scuola secondaria di I grado
- Oberschule
Scuola secondaria di II grado
- Vollzeitkurse
Formazione professionale a tempo pieno
- Lehrlingskurse
Apprendistato
- Keine oder andere Schule
Nessuna o altra scuola

(a) Alter in vollendeten Jahren am 31.12.2010
Età in anni compiuti al 31.12.2010

© astat 2012 - sr



Teil **1** Parte

Kindergärten

Scuole dell'infanzia



Kindergärten
Scuole dell'infanzia

Grundschulen
Scuole primarie



Mittelschulen
Scuole secondarie di I grado



Oberschulen
Scuole secondarie di II grado

Berufsbildung
Formazione professionale



Hochschulausbildung
Università

Tab. 1

Kindergärten, Gruppen und Kinder - Schuljahre 2001/02-2010/11

Scuole dell'infanzia, sezioni e bambini - Anni scolastici 2001/02-2010/11

SCHUL- JAHR	Kinder- gärten Scuole dell'infanzia	Gruppen Sezioni	Kinder Bambini				ANNO SCOLASTICO
			Buben Maschi	Mädchen Femmine	Insgesamt Totale	Ausländer Stranieri	
2001/02	324	699	7.200	6.865	14.065	379	2001/02
2002/03	326	711	7.389	7.046	14.435	505	2002/03
2003/04	326	726	7.346	7.216	14.562	592	2003/04
2004/05	327	731	7.647	7.287	14.934	701	2004/05
2005/06	330	750	7.723	7.235	14.958	885	2005/06
2006/07	331	732	7.770	7.284	15.054	1.057	2006/07
2007/08	331	755	7.860	7.275	15.135	1.199	2007/08
2008/09	333	764	8.116	7.490	15.606	1.387	2008/09
2009/10	335	768	8.320	7.726	16.046	1.601	2009/10
2010/11	335	773	8.481	7.789	16.270	1.742	2010/11

Schuljahr 2010/11 / Anno scolastico 2010/11

							Lingua d'insegna- mento
Unterrichts- sprache							Tedesco
Deutsch	259	550	6.216	5.625	11.841	852	Italiano
Italienisch	59	188	1.884	1.802	3.686	860	Nelle valli ladine
In ladinischen Tälern	17	35	381	362	743	30	
Führung des Kindergartens							Gestione della scuola
Öffentliche Körperschaft	330	763	8.386	7.703	16.089	1.737	Ente pubblico
Kirchliche und private Führung	5	10	95	86	181	5	Enti religiosi e privati laici
Insgesamt	335	773	8.481	7.789	16.270	1.742	Totale

1. Kindergärten Scuole dell'infanzia

Tab. 2

Kindergärten, Gruppen, Kinder nach Geschlecht, Unterrichtssprache, Bezirksgemeinschaft und Führung des Kindergartens - Schuljahr 2010/11

Scuole dell'infanzia, sezioni, bambini per sesso, lingua d'insegnamento, comunità comprensoriale e gestione della scuola - Anno scolastico 2010/11

	Kinder- gärten Scuole dell'infanzia	Gruppen Sezioni	Kinder Bambini	
			Buben Maschi	Mädchen Femmine
Unterrichtssprache				
Deutsch	259	550	6.216	5.625
Italienisch	59	188	1.884	1.802
In ladinischen Tälern	17	35	381	362
Bezirksgemeinschaft des Kindergartensitzes				
Vinschgau	33	61	597	544
Burggrafenamt	53	142	1.589	1.440
Überetsch-Südtiroler Unterland	48	117	1.295	1.214
Bozen	42	138	1.506	1.405
Salten-Schlern	32	74	840	767
Eisacktal	43	88	967	876
Wipptal	19	33	339	307
Pustertal	65	120	1.348	1.236
Führung des Kindergartens				
Öffentliche Körperschaft	330	763	8.386	7.703
Kirchliche und private Führung	5	10	95	86
Insgesamt	335	773	8.481	7.789

Tab. 2 - Fortsetzung / Segue

Kindergärten, Gruppen, Kinder nach Geschlecht, Unterrichtssprache, Bezirksgemeinschaft und Führung des Kindergartens - Schuljahr 2010/11

Scuole dell'infanzia, sezioni, bambini per sesso, lingua d'insegnamento, comunità comprensoriale e gestione della scuola - Anno scolastico 2010/11

Kinder Bambini		Kinder je Gruppe Bambini per sezione	% Ausländer	
Insgesamt Totale	Ausländer Stranieri		% Stranieri	
				Lingua d'insegnamento
11.841	852	21,5	7,2	Tedesco
3.686	860	19,6	23,3	Italiano
743	30	21,2	4,0	Nelle valli ladine
				Comunità comprensoriale sede di scuola dell'infanzia
1.141	66	18,7	5,8	Val Venosta
3.029	400	21,3	13,2	Burgraviato
2.509	283	21,4	11,3	Oltradige-Bassa Atesina
2.911	532	21,1	18,3	Bolzano
1.607	87	21,7	5,4	Salto-Sciliar
1.843	149	20,9	8,1	Valle Isarco
646	77	19,6	11,9	Alta Valle Isarco
2.584	148	21,5	5,7	Val Pusteria
				Gestione della scuola
16.089	1.737	21,1	10,8	Ente pubblico
181	5	18,1	2,8	Enti religiosi e privati laici
16.270	1.742	21,0	10,7	Totale

Tab. 3

**Kinder nach Alter, Unterrichtssprache und Geschlecht - Schuljahr 2010/11
Bambini per età, lingua d'insegnamento e sesso - Anno scolastico 2010/11**

ALTER (a)	Unterrichtssprache Lingua d'insegnamento					
	Deutsch Tedesco			Italienisch Italiano		
	Buben Maschi	Mädchen Femmine	Insgesamt Totale	Buben Maschi	Mädchen Femmine	Insgesamt Totale
Absolute Werte / Valori assoluti						
2	177	161	338	74	107	181
3	1.633	1.495	3.128	587	524	1.111
4	1.998	1.908	3.906	581	556	1.137
5	2.111	1.896	4.007	600	586	1.186
6	297	165	462	42	29	71
Insgesamt	6.216	5.625	11.841	1.884	1.802	3.686
Prozentuelle Verteilung / Composizione percentuale						
2	2,8	2,9	2,9	3,9	5,9	4,9
3	26,3	26,6	26,4	31,2	29,1	30,1
4	32,1	33,9	33,0	30,8	30,9	30,8
5	34,0	33,7	33,8	31,8	32,5	32,2
6	4,8	2,9	3,9	2,2	1,6	1,9
Insgesamt	100,0	100,0	100,0	100,0	100,0	100,0

(a) Alter in vollendeten Jahren am 31.12.2010
Età in anni compiuti al 31.12.2010

Tab. 3 - Fortsetzung / Segue

Kinder nach Alter, Unterrichtssprache und Geschlecht - Schuljahr 2010/11
Bambini per età, lingua d'insegnamento e sesso - Anno scolastico 2010/11

Unterrichtssprache Lingua d'insegnamento						ETÀ (a)
In ladinischen Tälern Nelle valli ladine			Insgesamt Totale			
Buben Maschi	Mädchen Femmine	Insgesamt Totale	Buben Maschi	Mädchen Femmine	Insgesamt Totale	
Absolute Werte / Valori assoluti						
15	11	26	266	279	545	2
92	101	193	2.312	2.120	4.432	3
126	123	249	2.705	2.587	5.292	4
132	122	254	2.843	2.604	5.447	5
16	5	21	355	199	554	6
381	362	743	8.481	7.789	16.270	Totale
Prozentuelle Verteilung / Composizione percentuale						
3,9	3,0	3,5	3,1	3,6	3,3	2
24,1	27,9	26,0	27,3	27,2	27,2	3
33,1	34,0	33,5	31,9	33,2	32,5	4
34,6	33,7	34,2	33,5	33,4	33,5	5
4,2	1,4	2,8	4,2	2,6	3,4	6
100,0	100,0	100,0	100,0	100,0	100,0	Totale

(a) Alter in vollendeten Jahren am 31.12.2010
Età in anni compiuti al 31.12.2010

1. Kindergärten Scuole dell'infanzia

Tab. 4

Ausländische Kinder nach Kontinent, Geschlecht und Unterrichtssprache - Schuljahr 2010/11

Bambini stranieri per continente, sesso e lingua d'insegnamento - Anno scolastico 2010/11

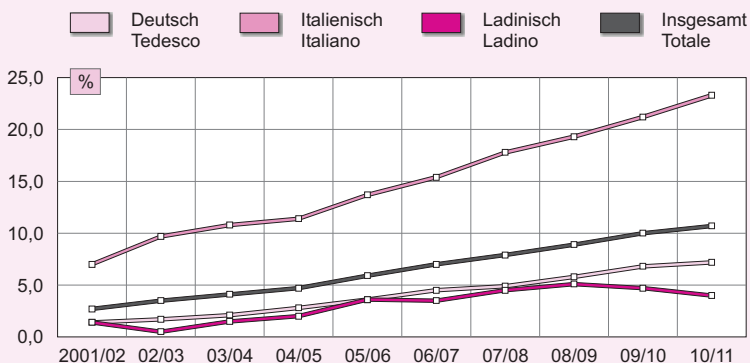
STAATS- BÜRGER- SCHAFT	Buben Maschi	Mädchen Femmine	Unterrichtssprache Lingua d'insegnamento		Insgesamt Totale		CITTA- DINANZA
			Deutsch- Ladinisch Tedesco- Ladino	Italienisch Italiano	N	%	
EU-27	134	129	188	75	263	15,1	UE-27
Andere euro- päische Länder	368	366	372	362	734	42,1	Altri paesi europei
Asien	152	177	175	154	329	18,9	Asia
Afrika	190	158	122	226	348	20,0	Africa
Andere (a)	41	27	25	43	68	3,9	Altri (a)
Insgesamt	885	857	882	860	1.742	100,0	Totale

(a) Andere = Amerika, Australien, Ozeanien, Staatenlos
Altri = America, Australia, Oceania, Apolidi

Graf. 2

Ausländerquote in den Kindergärten nach Unterrichtssprache - Schuljahre 2001/02-2010/11

Quota di alunni stranieri nelle scuole dell'infanzia per lingua d'insegnamento - Anni scolastici 2001/02-2010/11



© astat 2012 - sr



Tab. 5

Ausländische Kinder nach Unterrichtssprache - Schuljahre 2001/02-2010/11

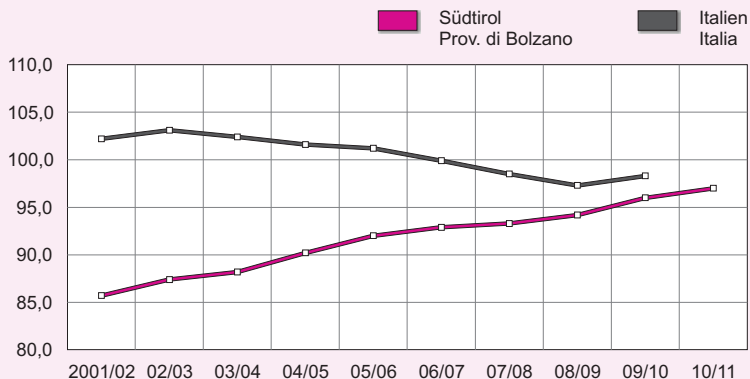
Bambini stranieri per lingua d'insegnamento - Anni scolastici 2001/02-2010/11

SCHULJAHR	Ausländische Kinder			Ausländische Kinder je 100 Eingeschriebene			ANNO SCOLASTICO
	Bambini stranieri			Bambini stranieri ogni 100 iscritti			
	Deutsch-Ladinisch Tedesco-Ladino	Italienisch Italiano	Ins- gesamt Totale	Deutsch-Ladinisch Tedesco-Ladino	Italienisch Italiano	Ins- gesamt Totale	
2001/02	156	223	379	1,4	7,0	2,7	2001/02
2002/03	186	319	505	1,7	9,7	3,5	2002/03
2003/04	228	364	592	2,0	10,8	4,1	2003/04
2004/05	312	389	701	2,7	11,4	4,7	2004/05
2005/06	412	473	885	3,6	13,7	5,9	2005/06
2006/07	513	544	1.057	4,5	15,4	7,0	2006/07
2007/08	560	639	1.199	4,8	17,8	7,9	2007/08
2008/09	690	697	1.387	5,8	19,3	8,9	2008/09
2009/10	823	778	1.601	6,7	21,2	10,0	2009/10
2010/11	882	860	1.742	7,0	23,3	10,7	2010/11

Graf. 3

Kindergartenbesuchsquote - Schuljahre 2001/02-2010/11

Tasso di scolarità nelle scuole dell'infanzia - Anni scolastici 2001/02-2010/11



Tab. 6

**Kinder und Kindergartenbesuchsquote nach Alter, Geschlecht und Bezirks-
gemeinschaft - Schuljahr 2010/11**

**Bambini e tasso di scolarità per età, sesso e comunità comprensoriale -
Anno scolastico 2010/11**

BEZIRKSGEMEIN- SCHAFT DES KINDERGARTEN- SITZES	Kinder Bambini					Ins- gesamt Totale
	Alter (a) Età (a)			Geschlecht Sesso		
	3 und jünger 3 e meno	4	5 und mehr 5 e più	Buben Maschi	Mädchen Femmine	
Vinschgau	377	370	394	597	544	1.141
Burggrafenamt	901	1.011	1.117	1.589	1.440	3.029
Überetsch-Südt. Unterland	856	792	861	1.295	1.214	2.509
Bozen	970	910	1.031	1.506	1.405	2.911
Salten-Schlern	437	545	625	840	767	1.607
Eisacktal	516	596	731	967	876	1.843
Wipptal	201	199	246	339	307	646
Pustertal	719	869	996	1.348	1.236	2.584
Insgesamt	4.977	5.292	6.001	8.481	7.789	16.270

(a) Alter in vollendeten Jahren am 31.12.2010
Età in anni compiuti al 31.12.2010

(b) Wohnbevölkerung zwischen 3 und 5 Jahren am 31.12.2010
Popolazione residente tra 3 e 5 anni al 31.12.2010

Tab. 6 - Fortsetzung / Segue

**Kinder und Kindergartenbesuchsquote nach Alter, Geschlecht und Bezirks-
gemeinschaft - Schuljahr 2010/11**

**Bambini e tasso di scolarità per età, sesso e comunità comprensoriale -
Anno scolastico 2010/11**

Kindergartenbesuchsquote (b) Tasso di scolarità (b)						COMUNITÀ COMPRESORIALE SEDE DI SCUOLA DELL'INFANZIA
Alter (a) Età (a)			Geschlecht Sesso		Ins- gesamt Totale	
3	4	5	Buben Maschi	Mädchen Femmine		
91,3	96,1	99,7	104,9	99,3	102,1	Val Venosta
78,5	95,3	94,7	96,7	95,7	96,2	Burgraviato
93,0	99,9	99,0	107,5	104,4	106,0	Oltradige-Bassa Atesina
84,9	94,2	94,5	96,3	96,2	96,2	Bolzano
67,7	89,5	95,9	89,9	88,2	89,1	Salto-Sciliar
74,3	96,8	97,3	98,8	101,3	99,9	Valle Isarco
80,0	92,6	95,8	100,3	102,3	101,3	Alta Valle Isarco
71,7	95,6	95,7	91,7	91,4	91,5	Val Pusteria
79,8	95,3	96,2	97,5	96,6	97,0	Totale

(a) Alter in vollendeten Jahren am 31.12.2010
Età in anni compiuti al 31.12.2010

(b) Wohnbevölkerung zwischen 3 und 5 Jahren am 31.12.2010
Popolazione residente tra 3 e 5 anni al 31.12.2010

Tab. 7

Kinder und Kindergartenbesuchsquote nach Alter und Geschlecht - Schuljahre 2001/02-2010/11

Bambini e tasso di scolarità per età e sesso - Anni scolastici 2001/02-2010/11

SCHULJAHR	Kinder Bambini					
	Alter (a) Età (a)			Geschlecht Sesso		Ins- gesamt Totale
	3 und jünger 3 e meno	4	5 und mehr 5 e più	Buben Maschi	Mädchen Femmine	
2001/02	3.381	5.136	5.548	7.200	6.865	14.065
2002/03	3.653	5.076	5.706	7.389	7.046	14.435
2003/04	3.731	5.226	5.605	7.346	7.216	14.562
2004/05	3.997	5.191	5.746	7.647	7.287	14.934
2005/06	4.066	5.207	5.686	7.723	7.235	14.958
2006/07	4.245	5.067	5.742	7.770	7.284	15.054
2007/08	4.429	5.202	5.504	7.860	7.275	15.135
2008/09	4.654	5.271	5.681	8.116	7.490	15.606
2009/10	4.822	5.374	5.850	8.320	7.726	16.046
2010/11	4.977	5.292	6.001	8.481	7.789	16.270

(a) Alter in vollendeten Jahren am 31.12.2010
Età in anni compiuti al 31.12.2010

(b) Wohnbevölkerung zwischen 3 und 5 Jahren am 31.12.2010
Popolazione residente tra 3 e 5 anni al 31.12.2010

Tab. 7 - Fortsetzung / Segue

Kinder und Kindergartenbesuchsquote nach Alter und Geschlecht - Schuljahre 2001/02-2010/11

Bambini e tasso di scolarità per età e sesso - Anni scolastici 2001/02-2010/11

Kindergartenbesuchsquote (b) Tasso di scolarità (b)						ANNO SCOLASTICO
Alter (a) Età (a)			Geschlecht Sesso		Ins- gesamt Totale	
3	4	5	Buben Maschi	Mädchen Femmine		
62,1	92,7	97,0	85,7	85,7	85,7	2001/02
65,5	93,7	97,3	87,3	87,5	87,4	2002/03
67,2	93,8	97,4	87,8	88,6	88,2	2003/04
70,0	94,2	96,7	90,4	90,0	90,2	2004/05
74,3	94,7	96,8	92,9	91,0	92,0	2005/06
74,7	96,3	96,6	93,3	92,6	92,9	2006/07
76,9	95,3	96,4	94,1	92,5	93,3	2007/08
77,4	95,8	95,7	94,7	93,7	94,2	2008/09
78,5	95,5	95,9	97,0	95,0	96,0	2009/10
79,8	95,3	96,2	97,5	96,6	97,0	2010/11

(a) Alter in vollendeten Jahren am 31.12.2010
Età in anni compiuti al 31.12.2010

(b) Wohnbevölkerung zwischen 3 und 5 Jahren am 31.12.2010
Popolazione residente tra 3 e 5 anni al 31.12.2010

Teil **2** Parte

Grundschulen

Scuole primarie



Kindergärten
Scuole dell'infanzia



Oberschulen
Scuole secondarie di II grado



Berufsbildung
Formazione professionale



Mittelschulen
Scuole secondarie di I grado



Hochschulausbildung
Università



Tab. 8

Grundschulen, Schulklassen und Schüler - Schuljahre 2001/02-2010/11
Scuole primarie, classi ed alunni - Anni scolastici 2001/02-2010/11

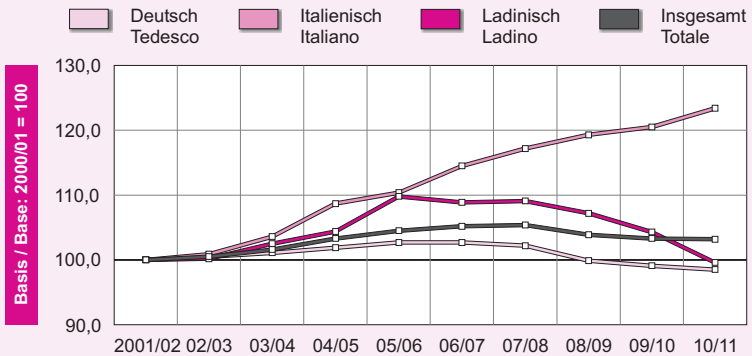
SCHULJAHR ANNO SCOLASTICO	Schulen Unità scolastiche	Klassen Classi	Schüler Alunni	Schüler je Klasse Alunni per classe	Abschlussprüfung (a) Esame conclusivo (a)		
					Angetreten Esaminati	Bestanden Licenziati	Erfolgsquote Licenziati (%)
2001/02	337	1.793	26.664	14,9	5.420	5.395	99,5
2002/03	335	1.802	26.805	14,9	5.387	5.378	99,8
2003/04	332	1.812	27.101	15,0	5.249	5.231	99,7
2004/05	328	1.819	27.531	15,1	5.395	5.375	99,6
2005/06	329	1.848	27.861	15,1	5.472	5.453	99,7
2006/07	329	1.841	28.060	15,2	5.622	5.604	99,7
2007/08	331	1.843	28.097	15,2	5.825	5.798	99,5
2008/09	330	1.830	27.709	15,1	5.663	5.640	99,6
2009/10	330	1.810	27.557	15,2	5.723	5.708	99,7
2010/11	327	1.821	27.520	15,1	5.641	5.623	99,7

(a) Interne und externe Kandidaten; mit der Moratti-Reform, Gesetz Nr. 53/2003, wurde die Abschlussprüfung in den Grundschulen abgeschafft. Daher beziehen sich die Daten ab dem Schuljahr 2004/05 nur auf die Bewertungen der fünften Klassen.
Candidati interni ed esterni; a seguito della riforma Moratti, legge n. 53/2003, l'esame conclusivo della scuola primaria è stato abolito. I dati dal 2004/05 in poi si riferiscono esclusivamente agli scrutini del 5° anno.

Graf. 4

An Grundschulen eingeschriebene Schüler nach Unterrichtssprache - Schuljahre 2001/02-2010/11 • Index 2001/02 = 100

Alunni nelle scuole primarie per lingua d'insegnamento - Anni scolastici 2001/02-2010/11 • Indice 2001/02 = 100



© astat 2012 - sr



Tab. 9

Schulklassen, Schüler, Ausländer und Repetenten nach Unterrichtssprache, Bezirksgemeinschaft und Klasse - Schuljahr 2010/11

Classi, alunni, stranieri e ripetenti per lingua d'insegnamento, comunità comprensoriale ed anno di corso - Anno scolastico 2010/11

	Klassen (a) Classi (a)	Eingeschriebene Schüler Alunni iscritti			
		Buben Maschi	Mädchen Femmine	Insgesamt Totale	Ausländer Stranieri
Unterrichtssprache					
Deutsch	1.712	10.282	9.769	20.051	1.058
Italienisch	372	3.221	2.950	6.171	1.241
In ladinischen Tälern	97	646	652	1.298	45
Bezirksgemeinschaft des Schulsitzes					
Vinschgau	203	985	885	1.870	85
Burggrafenamt	382	2.759	2.445	5.204	461
Überetsch-Südtiroler Unterland	305	2.007	1.836	3.843	362
Bozen	259	2.530	2.420	4.950	774
Salten-Schlern	242	1.403	1.423	2.826	131
Eisacktal	266	1.560	1.467	3.027	226
Wipptal	113	548	525	1.073	110
Pustertal	411	2.357	2.370	4.727	195
Klasse					
1	446	2.828	2.696	5.524	508
2	429	2.848	2.597	5.445	467
3	435	2.742	2.610	5.352	489
4	441	2.850	2.723	5.573	420
5	430	2.881	2.745	5.626	460
Insgesamt	2.181	14.149	13.371	27.520	2.344

(a) Die Gesamtzahl der Schulklassen stimmt mit dem Wert in Tabelle 8 nicht überein, weil die zusammengelegten Klassen je nach Anzahl ihrer Jahrgänge (1., 2. Klasse usw.) mehrmals gezählt wurden (z.B. eine 1., 2. und 3. Klasse, die zusammengelegt wurden, gelten als 3 Klassen).

Il totale delle classi non corrisponde alla tabella 8 perché le pluriclassi sono state conteggiate in base agli anni di corso (es. una pluriclasse con tre anni di corso viene conteggiata tre volte).

Tab. 9 - Fortsetzung / Segue

Schulklassen, Schüler, Ausländer und Repetenten nach Unterrichtssprache, Bezirksgemeinschaft und Klasse - Schuljahr 2010/11

Classi, alunni, stranieri e ripetenti per lingua d'insegnamento, comunità comprensoriale ed anno di corso - Anno scolastico 2010/11

Repetenten Ripetenti			Repetenten % Ripetenti %			
Buben Maschi	Mädchen Femmine	Insgesamt Totale	Buben Maschi	Mädchen Femmine	Insgesamt Totale	
Lingua d'insegnamento						
24	17	41	0,2	0,2	0,2	Tedesco
30	13	43	0,9	0,4	0,7	Italiano
4	4	8	0,6	0,6	0,6	Nelle valli ladine
Comunità comprensoriale sede di scuola						
5	1	6	0,5	0,1	0,3	Val Venosta
13	8	21	0,5	0,3	0,4	Burgraviato
6	4	10	0,3	0,2	0,3	Oltradige-Bassa Atesina
9	4	13	0,4	0,2	0,3	Bolzano
9	5	14	0,6	0,4	0,5	Salto-Sciliar
8	2	10	0,5	0,1	0,3	Valle Isarco
5	5	10	0,9	1,0	0,9	Alta Valle Isarco
3	5	8	0,1	0,2	0,2	Val Pusteria
Anno di corso						
18	12	30	0,6	0,4	0,5	1
17	6	23	0,6	0,2	0,4	2
9	7	16	0,3	0,3	0,3	3
6	4	10	0,2	0,1	0,2	4
8	5	13	0,3	0,2	0,2	5
58	34	92	0,4	0,3	0,3	Totale

- (a) Die Gesamtzahl der Schulklassen stimmt mit dem Wert in Tabelle 8 nicht überein, weil die zusammengelegten Klassen je nach Anzahl ihrer Jahrgänge (1., 2. Klasse usw.) mehrmals gezählt wurden (z.B. eine 1., 2. und 3. Klasse, die zusammengelegt wurden, gelten als 3 Klassen).
Il totale delle classi non corrisponde alla tabella 8 perché le pluriclassi sono state conteggiate in base agli anni di corso (es. una pluriclasse con tre anni di corso viene conteggiata tre volte).

Tab. 10

Schüler nach Geschlecht, Alter und Klasse - Schuljahr 2010/11

Alunni per sesso, età ed anno di corso - Anno scolastico 2010/11

GESCHLECHT ALTER (a)	Absolute Werte Valori assoluti					
	Klassen Anno di corso					Insgesamt Totale
	1	2	3	4	5	
Buben						
6 und weniger	2.479	37	-	-	-	2.516
7	346	2.463	32	-	-	2.841
8	3	332	2.351	35	-	2.721
9	-	14	340	2.492	31	2.877
10	-	1	18	311	2.512	2.842
11	-	1	-	11	314	326
12	-	-	1	1	21	23
13 und mehr	-	-	-	-	3	3
Insgesamt	2.828	2.848	2.742	2.850	2.881	14.149
Mädchen						
6 und weniger	2.498	47	-	-	-	2.545
7	185	2.368	64	-	-	2.617
8	11	175	2.356	61	-	2.603
9	2	5	179	2.454	54	2.694
10	-	2	10	199	2.485	2.696
11	-	-	1	6	189	196
12	-	-	-	1	14	15
13 und mehr	-	-	-	2	3	5
Insgesamt	2.696	2.597	2.610	2.723	2.745	13.371
Insgesamt						
6 und weniger	4.977	84	-	-	-	5.061
7	531	4.831	96	-	-	5.458
8	14	507	4.707	96	-	5.324
9	2	19	519	4.946	85	5.571
10	-	3	28	510	4.997	5.538
11	-	1	1	17	503	522
12	-	-	1	2	35	38
13 und mehr	-	-	-	2	6	8
Insgesamt	5.524	5.445	5.352	5.573	5.626	27.520

(a) Alter in vollendeten Jahren am 31.12.2010
Età in anni compiuti al 31.12.2010

Tab. 10 - Fortsetzung / Segue

Schüler nach Geschlecht, Alter und Klasse - Schuljahr 2010/11

Alunni per sesso, età ed anno di corso - Anno scolastico 2010/11

Prozentuelle Verteilung Composizione percentuale						SESSO ETÀ (a)
Klassen Anno di corso						
1	2	3	4	5	Insgesamt Totale	
Maschi						
87,7	1,3	-	-	-	17,8	6 e meno
12,2	86,5	1,2	-	-	20,1	7
0,1	11,7	85,7	1,2	-	19,2	8
-	0,5	12,4	87,4	1,1	20,3	9
-	..	0,7	10,9	87,2	20,1	10
-	..	-	0,4	10,9	2,3	11
-	-	0,7	0,2	12
-	-	-	-	0,1	..	13 e più
100,0	100,0	100,0	100,0	100,0	100,0	Totale
Femmine						
92,7	1,8	-	-	-	19,0	6 e meno
6,9	91,2	2,5	-	-	19,6	7
0,4	6,7	90,3	2,2	-	19,5	8
0,1	0,2	6,9	90,1	2,0	20,1	9
-	0,1	0,4	7,3	90,5	20,2	10
-	-	..	0,2	6,9	1,5	11
-	-	-	..	0,5	0,1	12
-	-	-	0,1	0,1	..	13 e più
100,0	100,0	100,0	100,0	100,0	100,0	Totale
Totale						
90,1	1,5	-	-	-	18,4	6 e meno
9,6	88,7	1,8	-	-	19,8	7
0,3	9,3	87,9	1,7	-	19,3	8
-	0,3	9,7	88,7	1,5	20,2	9
-	0,1	0,5	9,2	88,8	20,1	10
-	0,3	8,9	1,9	11
-	-	0,6	0,1	12
-	-	-	..	0,1	..	13 e più
100,0	100,0	100,0	100,0	100,0	100,0	Totale

(a) Alter in vollendeten Jahren am 31.12.2010
Età in anni compiuti al 31.12.2010

Tab. 11

Ausländische Schüler nach Kontinent, Geschlecht und Unterrichtssprache - Schuljahr 2010/11

Alunni stranieri per continente, sesso e lingua d'insegnamento - Anno scolastico 2010/11

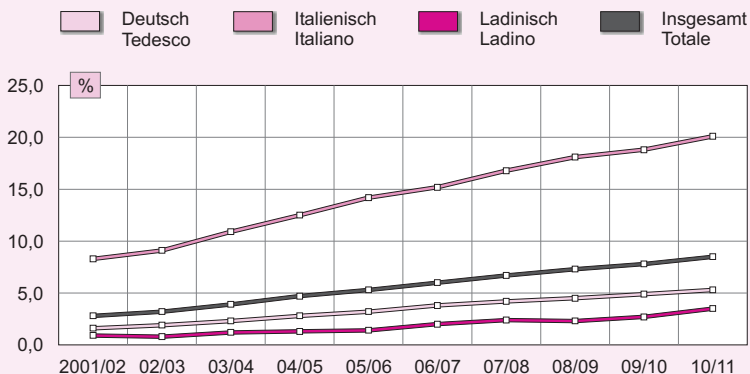
STAATS- BÜRGERSCHAFT	Buben Maschi	Mädchen Femmine	Unterrichtssprache Lingua d'insegnamento		Insgesamt Totale		CITTA- DINANZA
			Deutsch- Ladinisch Tedesco- Ladino	Italienisch Italiano	N	%	
EU-27	171	129	202	98	300	12,8	UE-27
Andere euro- päische Länder	577	456	492	541	1.033	44,1	Altri paesi europei
Asien	260	237	255	242	497	21,2	Asia
Afrika	197	210	125	282	407	17,4	Africa
Andere (a)	55	52	29	78	107	4,6	Altri (a)
Insgesamt	1.260	1.084	1.103	1.241	2.344	100,0	Totale

(a) Andere = Amerika, Australien, Ozeanien, Staatenlos
Altri = America, Australia, Oceania, Apolidi

Gräf. 5

Ausländerquote in den Grundschulen nach Unterrichtssprache - Schuljahre 2001/02-2010/11

Quota di alunni stranieri nelle scuole primarie per lingua d'insegnamento - Anni scolastici 2001/02-2010/11



© astat 2012 - sr



Tab. 12

Ausländische Schüler nach Unterrichtssprache - Schuljahre 2001/02-2010/11
Alunni stranieri per lingua d'insegnamento - Anni scolastici 2001/02-2010/11

SCHULJAHR	Ausländische Schüler			Ausländische Schüler je 100 Eingeschriebene			ANNO SCOLASTICO
	Alunni stranieri			Alunni stranieri ogni 100 iscritti			
	Deutsch- Ladinisch Tedesco- Ladino	Italienisch Italiano	Ins- gesamt Totale	Deutsch- Ladinisch Tedesco- Ladino	Italienisch Italiano	Ins- gesamt Totale	
2001/02	340	413	753	1,6	8,3	2,8	2001/02
2002/03	406	461	867	1,9	9,1	3,2	2002/03
2003/04	495	565	1.060	2,3	10,9	3,9	2003/04
2004/05	607	680	1.287	2,7	12,5	4,7	2004/05
2005/06	698	782	1.480	3,1	14,2	5,3	2005/06
2006/07	818	872	1.690	3,7	15,2	6,0	2006/07
2007/08	905	984	1.889	4,1	16,8	6,7	2007/08
2008/09	950	1.082	2.032	4,4	18,1	7,3	2008/09
2009/10	1.023	1.130	2.153	4,8	18,8	7,8	2009/10
2010/11	1.103	1.241	2.344	5,2	20,1	8,5	2010/11

Tab. 13

**Abmeldungen vom Religionsunterricht nach Unterrichtssprache, Bezirks-
gemeinschaft und Klasse - Schuljahr 2010/11**

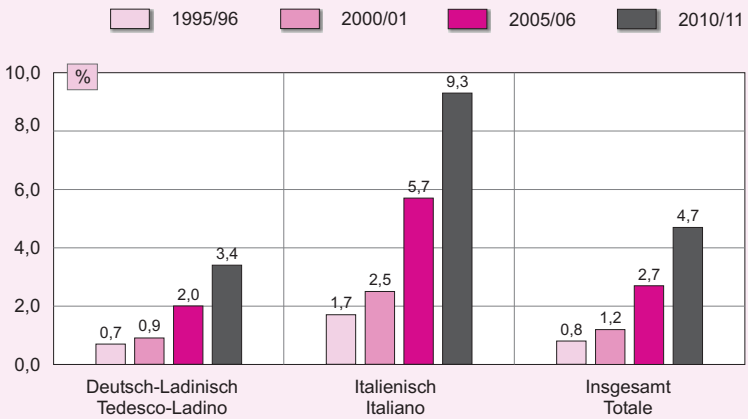
**Rinunce all'insegnamento della religione per lingua d'insegnamento, comu-
nità comprensoriale e anno di corso - Anno scolastico 2010/11**

	Abmeldungen Rinunce	Abmeldungen je 100 Schüler Rinunce ogni 100 iscritti	
Unterrichtssprache			Lingua d'insegnamento
Deutsch-Ladinisch	721	3,4	Tedesco-Ladino
Italienisch	575	9,3	Italiano
Bezirksgemeinschaft des Schulsitzes			Comunità comprensoriale sede di scuola
Vinschgau	73	3,9	Val Venosta
Burggrafenamt	292	5,6	Burgraviato
Überetsch-Südtiroler Unterland	233	6,1	Oltradige-Bassa Atesina
Bozen	369	7,5	Bolzano
Salten-Schlern	62	2,4	Salto-Sciliar
Eisacktal	116	3,8	Valle Isarco
Wipptal	53	4,9	Alta Valle Isarco
Pustertal	91	1,9	Val Pusteria
Klasse			Anno di corso
1	288	5,2	1
2	275	5,1	2
3	259	4,8	3
4	226	4,1	4
5	248	4,4	5
Insgesamt	1.296	4,7	Totale

Graf. 6

Quote der Abmeldungen vom Religionsunterricht in den Grundschulen nach Unterrichtssprache - Schuljahre 1995/96, 2000/01, 2005/06 und 2010/11

Tasso di rinuncia all'insegnamento della religione nelle scuole primarie per lingua d'insegnamento - Anni scolastici 1995/96, 2000/01, 2005/06 e 2010/11



© astat 2012 - sr



Tab. 14

Ergebnisse der Abschlusskonferenzen nach Geschlecht, Unterrichtssprache, Bezirksgemeinschaft, Art der Kandidaten und Klasse - Schuljahr 2010/11

Esiti degli scrutini per sesso, lingua d'insegnamento, comunità comprensoriale, tipo di candidati ed anno di corso - Anno scolastico 2010/11

	Bewertete Schüler Alumni scrutinati			Versetzte Schüler Alumni promossi		
	Buben Maschi	Mädchen Femmine	Insgesamt Totale	Buben Maschi	Mädchen Femmine	Insgesamt Totale
Unterrichtssprache						
Deutsch	10.290	9.772	20.062	10.262	9.748	20.010
Italienisch	3.230	2.950	6.180	3.200	2.939	6.139
In ladinischen Tälern	646	651	1.297	638	651	1.289
Bezirksgemeinschaft des Schulsitzes						
Vinschgau	980	887	1.867	973	885	1.858
Burggrafenamt	2.771	2.458	5.229	2.760	2.456	5.216
Überetsch-Südt. Unterland	2.012	1.829	3.841	2.004	1.825	3.829
Bozen	2.534	2.416	4.950	2.526	2.410	4.936
Salten-Schlern	1.403	1.418	2.821	1.397	1.412	2.809
Eisacktal	1.561	1.472	3.033	1.550	1.464	3.014
Wipptal	552	524	1.076	544	521	1.065
Pustertal	2.353	2.369	4.722	2.346	2.365	4.711
Kandidaten						
Interne	14.159	13.366	27.525	14.093	13.331	27.424
Externe	7	7	14	7	7	14
Klasse						
1	2.832	2.687	5.519	2.807	2.671	5.478
2	2.846	2.600	5.446	2.836	2.595	5.431
3	2.745	2.606	5.351	2.733	2.603	5.336
4	2.852	2.730	5.582	2.843	2.727	5.570
5	2.891	2.750	5.641	2.881	2.742	5.623
Insgesamt	14.166	13.373	27.539	14.100	13.338	27.438

Tab. 14 - Fortsetzung / Segue

Ergebnisse der Abschlusskonferenzen nach Geschlecht, Unterrichtssprache, Bezirksgemeinschaft, Art der Kandidaten und Klasse - Schuljahr 2010/11

Esiti degli scrutini per sesso, lingua d'insegnamento, comunità comprensoriale, tipo di candidati ed anno di corso - Anno scolastico 2010/11

Nicht versetzte Schüler Alunni respinti			
Buben Maschi	Mädchen Femmine	Insgesamt Totale	
28	24	52	Lingua d'insegnamento
30	11	41	Tedesco
8	-	8	Italiano
			Nelle valli ladine
			Comunità comprensoriale sede di scuola
7	2	9	Val Venosta
11	2	13	Burgraviato
8	4	12	Oltradige-Bassa Atesina
8	6	14	Bolzano
6	6	12	Salto-Sciliar
11	8	19	Valle Isarco
8	3	11	Alta Valle Isarco
7	4	11	Val Pusteria
			Tipo di candidati
66	35	101	Interni
-	-	-	Esterni
			Anno di corso
25	16	41	1
10	5	15	2
12	3	15	3
9	3	12	4
10	8	18	5
66	35	101	Totale

Teil **3** Parte

Mittelschulen

Scuole secondarie di I grado



Kindergärten
Scuole dell'infanzia

Grundschulen
Scuole primarie



Mittelschulen
Scuole secondarie di I grado



Oberschulen
Scuole secondarie di II grado

Berufsbildung
Formazione professionale



Hochschulausbildung
Università

Tab. 15

Mittelschulen, Schulklassen und Schüler - Schuljahre 2001/02-2010/11

Scuole secondarie di I grado, classi ed alunni - Anni scolastici 2001/02-2010/11

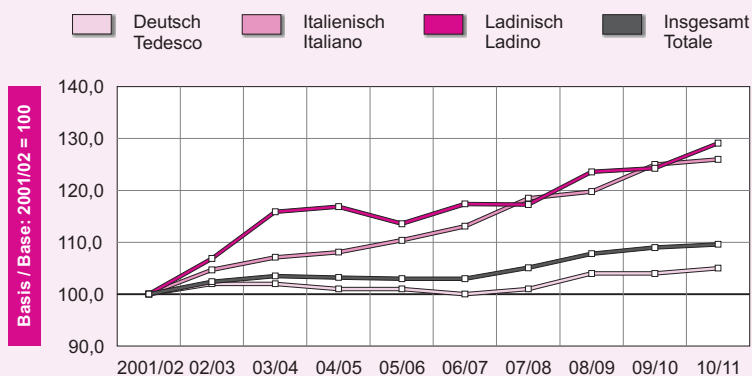
SCHULJAHR ANNO SCOLASTICO	Schulen Unità scolastiche	Klassen Classi	Schüler Alunni	Schüler je Klasse Alunni per classe	Abschlussprüfung (a) Esame conclusivo (a)		
					Angetreten Esaminati	Bestanden Licenziati	Erfolgsquote Licenziati (%)
2001/02	88	855	16.218	19,0	5.097	4.985	97,8
2002/03	88	861	16.605	19,3	5.326	5.208	97,8
2003/04	88	861	16.789	19,5	5.429	5.344	98,4
2004/05	88	853	16.731	19,6	5.559	5.473	98,5
2005/06	87	845	16.706	19,8	5.617	5.534	98,5
2006/07	87	848	16.712	19,7	5.565	5.395	96,9
2007/08	87	872	17.044	19,5	5.473	5.386	98,4
2008/09	87	895	17.486	19,5	5.576	5.527	99,1
2009/10	87	910	17.674	19,4	5.711	5.689	99,6
2010/11	88	911	17.770	19,5	5.935	5.904	99,5

(a) Interne und externe Kandidaten
Candidati interni ed esterni

Graf. 7

An Mittelschulen eingeschriebene Schüler nach Unterrichtssprache
- Schuljahre 2001/02-2010/11 • Index 2001/02 = 100

Alunni nelle scuole secondarie di I grado per lingua d'insegnamento -
Anni scolastici 2001/02-2010/11 • Indice 2001/02 = 100



© astat 2012 - sr



3. Mittelschulen Scuole secondarie di I grado

Tab. 16

Schulklassen, Schüler, Ausländer und Repetenten nach Unterrichtssprache, Bezirksgemeinschaft und Klasse - Schuljahr 2010/11

Classi, alunni, stranieri e ripetenti per lingua d'insegnamento, comunità comprensoriale ed anno di corso - Anno scolastico 2010/11

	Klassen	Eingeschriebene Schüler Alunni iscritti			
	Classi	Buben Maschi	Mädchen Femmine	Insgesamt Totale	Ausländer Stranieri
Unterrichtssprache					
Deutsch	658	6.779	6.341	13.120	637
Italienisch	212	1.995	1.817	3.812	820
In ladinischen Tälern	41	431	407	838	14
Bezirksgemeinschaft des Schulsitzes					
Vinschgau	71	706	624	1.330	59
Burggrafenamt	157	1.567	1.476	3.043	277
Überetsch-Südtiroler Unterland	119	1.231	1.186	2.417	179
Bozen	176	1.686	1.535	3.221	513
Salten-Schlern	101	963	986	1.949	80
Eisacktal	101	1.101	1.008	2.109	150
Wipptal	34	338	289	627	53
Pustertal	152	1.613	1.461	3.074	160
Klasse					
1	304	3.094	2.850	5.944	503
2	302	2.915	2.893	5.808	496
3	305	3.196	2.822	6.018	472
Insgesamt	911	9.205	8.565	17.770	1.471

Tab. 16 - Fortsetzung / Segue

Schulklassen, Schüler, Ausländer und Repetenten nach Unterrichtssprache, Bezirksgemeinschaft und Klasse - Schuljahr 2010/11

Classi, alunni, stranieri e ripetenti per lingua d'insegnamento, comunità comprensoriale ed anno di corso - Anno scolastico 2010/11

Repetenten Ripetenti			Repetenten % Ripetenti %			
Buben Maschi	Mädchen Femmine	Insgesamt Totale	Buben Maschi	Mädchen Femmine	Insgesamt Totale	
						Lingua d'insegnamento
263	76	339	3,9	1,2	2,6	Tedesco
121	81	202	6,1	4,5	5,3	Italiano
13	5	18	3,0	1,2	2,1	Nelle valli ladine
						Comunità comprensoriale sede di scuola
49	9	58	6,9	1,4	4,4	Val Venosta
47	13	60	3,0	0,9	2,0	Burgraviato
51	21	72	4,1	1,8	3,0	Oltradige-Bassa Atesina
77	47	124	4,6	3,1	3,8	Bolzano
38	16	54	3,9	1,6	2,8	Salto-Sciliar
45	20	65	4,1	2,0	3,1	Valle Isarco
23	7	30	6,8	2,4	4,8	Alta Valle Isarco
67	29	96	4,2	2,0	3,1	Val Pusteria
						Anno di corso
161	49	210	5,2	1,7	3,5	1
102	48	150	3,5	1,7	2,6	2
134	65	199	4,2	2,3	3,3	3
397	162	559	4,3	1,9	3,1	Totale

3. Mittelschulen Scuole secondarie di I grado

Tab. 17

Schüler nach Geschlecht, Alter und Klasse - Schuljahr 2010/11

Alunni per sesso, età ed anno di corso - Anno scolastico 2010/11

GESCHLECHT ALTER (a)	Absolute Werte Valori assoluti			
	Klassen Anno di corso			
	1	2	3	Insgesamt Totale
Buben				
10 und weniger	21	-	-	21
11	2.569	23	-	2.592
12	441	2.367	20	2.828
13	55	450	2.485	2.990
14	6	65	563	634
15	2	8	108	118
16	-	2	20	22
Insgesamt	3.094	2.915	3.196	9.205
Mädchen				
10 und weniger	55	-	-	55
11	2.532	75	-	2.607
12	236	2.506	36	2.778
13	21	275	2.444	2.740
14	4	34	279	317
15	-	3	52	55
16	2	-	11	13
Insgesamt	2.850	2.893	2.822	8.565
Insgesamt				
10 und weniger	76	-	-	76
11	5.101	98	-	5.199
12	677	4.873	56	5.606
13	76	725	4.929	5.730
14	10	99	842	951
15	2	11	160	173
16	2	2	31	35
Insgesamt	5.944	5.808	6.018	17.770

(a) Alter in vollendeten Jahren am 31.12.2010
Età in anni compiuti al 31.12.2010

Tab. 17 - Fortsetzung / Segue

Schüler nach Geschlecht, Alter und Klasse - Schuljahr 2010/11

Alunni per sesso, età ed anno di corso - Anno scolastico 2010/11

Prozentuelle Verteilung Composizione percentuale				SESSO ETÀ (a)
Klassen Anno di corso				
1	2	3	Insgesamt Totale	
Maschi				
0,7	-	-	0,2	10 e meno
83,0	0,8	-	28,2	11
14,3	81,2	0,6	30,7	12
1,8	15,4	77,8	32,5	13
0,2	2,2	17,6	6,9	14
0,1	0,3	3,4	1,3	15
-	0,1	0,6	0,2	16
100,0	100,0	100,0	100,0	Totale
Femmine				
1,9	-	-	0,6	10 e meno
88,8	2,6	-	30,4	11
8,3	86,6	1,3	32,4	12
0,7	9,5	86,6	32,0	13
0,1	1,2	9,9	3,7	14
-	0,1	1,8	0,6	15
0,1	-	0,4	0,2	16
100,0	100,0	100,0	100,0	Totale
Totale				
1,3	-	-	0,4	10 e meno
85,8	1,7	-	29,3	11
11,4	83,9	0,9	31,5	12
1,3	12,5	81,9	32,2	13
0,2	1,7	14,0	5,4	14
..	0,2	2,7	1,0	15
..	..	0,5	0,2	16
100,0	100,0	100,0	100,0	Totale

(a) Alter in vollendeten Jahren am 31.12.2010
Età in anni compiuti al 31.12.2010

3. Mittelschulen Scuole secondarie di I grado

Tab. 18

Ausländische Schüler nach Kontinent, Geschlecht und Unterrichtssprache - Schuljahr 2010/11

Alunni stranieri per continente, sesso e lingua d'insegnamento - Anno scolastico 2010/11

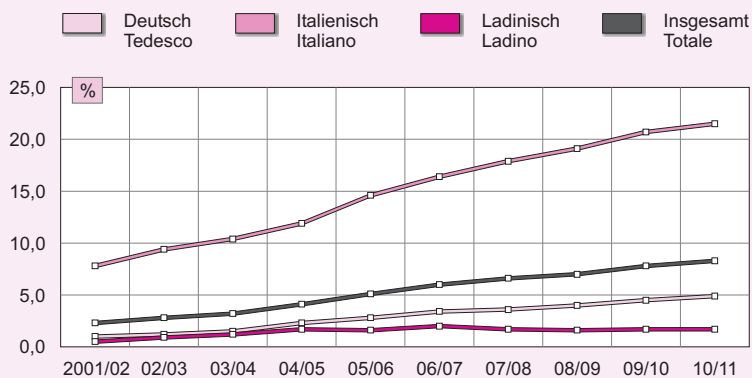
STAATS- BÜRGERSCHAFT	Buben Maschi	Mädchen Femmine	Unterrichtssprache Lingua d'insegnamento		Insgesamt Totale		CITTA- DINANZA
			Deutsch- Ladinisch Tedesco- Ladino	Italienisch Italiano	N	%	
EU-27	104	94	138	60	198	13,5	UE-27
Andere euro- päische Länder	366	316	332	350	682	46,4	Altri paesi europei
Asien	154	145	117	182	299	20,3	Asia
Afrika	127	93	52	168	220	15,0	Africa
Andere (a)	43	29	12	60	72	4,9	Altri (a)
Insgesamt	794	677	651	820	1.471	100,0	Totale

(a) Andere = Amerika, Australien, Ozeanien, Staatenlos
Altri = America, Australia, Oceania, Apolidi

Graf. 8

Ausländerquote in den Mittelschulen nach Unterrichtssprache - Schuljahre 2001/02-2010/11

Quota di alunni stranieri nelle scuole secondarie di I grado per lingua d'insegnamento - Anni scolastici 2001/02-2010/11



© astat 2012 - sr



Tab. 19

Ausländische Schüler nach Unterrichtssprache - Schuljahre 2001/02-2010/11
Alunni stranieri per lingua d'insegnamento - Anni scolastici 2001/02-2010/11

SCHULJAHR	Ausländische Schüler			Ausländische Schüler je 100 Eingeschriebene			ANNO SCOLASTICO
	Alunni stranieri			Alunni stranieri ogni 100 iscritti			
	Deutsch- Ladinisch Tedesco- Ladino	Italienisch Italiano	Ins- gesamt Totale	Deutsch- Ladinisch Tedesco- Ladino	Italienisch Italiano	Ins- gesamt Totale	
2001/02	132	237	369	1,0	7,8	2,3	2001/02
2002/03	163	297	460	1,2	9,4	2,8	2002/03
2003/04	202	338	540	1,5	10,4	3,2	2003/04
2004/05	300	389	689	2,2	11,9	4,1	2004/05
2005/06	369	487	856	2,8	14,6	5,1	2005/06
2006/07	443	560	1.003	3,3	16,4	6,0	2006/07
2007/08	475	642	1.117	3,5	17,9	6,6	2007/08
2008/09	537	694	1.231	3,9	19,1	7,0	2008/09
2009/10	597	783	1.380	4,3	20,7	7,8	2009/10
2010/11	651	820	1.471	4,7	21,5	8,3	2010/11

3. Mittelschulen Scuole secondarie di I grado

Tab. 20

**Abmeldungen vom Religionsunterricht nach Unterrichtssprache, Bezirks-
gemeinschaft und Klasse - Schuljahr 2010/11**

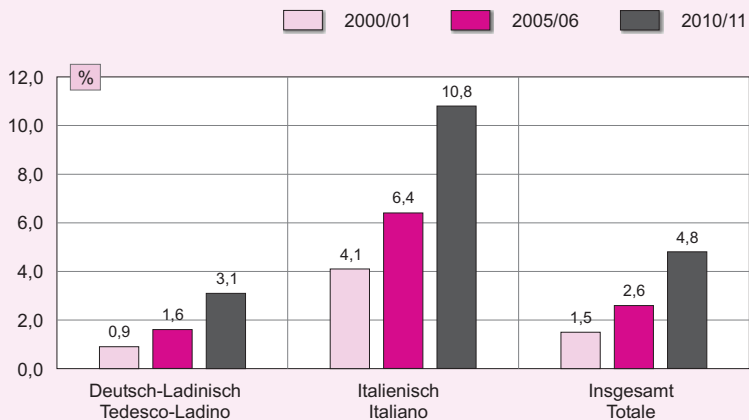
**Rinunce all'insegnamento della religione per lingua d'insegnamento, comu-
nità comprensoriale e anno di corso - Anno scolastico 2010/11**

	Abmeldungen Rinunce	Abmeldungen je 100 Schüler Rinunce ogni 100 iscritti	
Unterrichtssprache			Lingua d'insegnamento
Deutsch-Ladinisch	438	3,1	Tedesco-Ladino
Italienisch	413	10,8	Italiano
Bezirksgemeinschaft des Schulsitzes			Comunità comprensoriale sede di scuola
Vinschgau	51	3,8	Val Venosta
Burggrafenamt	173	5,7	Burgraviato
Überetsch-Südtiroler Unterland	125	5,2	Oltradige-Bassa Atesina
Bozen	261	8,1	Bolzano
Salten-Schlern	43	2,2	Salto-Sciliar
Eisacktal	104	4,9	Valle Isarco
Wipptal	11	1,8	Alta Valle Isarco
Pustertal	83	2,7	Val Pusteria
Klasse			Anno di corso
1	288	4,8	1
2	285	4,9	2
3	278	4,6	3
Insgesamt	851	4,8	Totale

Graf. 9

Quote der Abmeldungen vom Religionsunterricht in den Mittelschulen nach Unterrichtssprache - Schuljahre 2000/01, 2005/06 und 2010/11

Tasso di rinuncia all'insegnamento della religione nelle scuole secondarie di I grado per lingua d'insegnamento - Anni scolastici 2000/01, 2005/06 e 2010/11



© astat 2012 - sr



3. Mittelschulen Scuole secondarie di I grado

Tab. 21

Ergebnisse der Abschlusskonferenzen nach Geschlecht, Unterrichtssprache, Bezirksgemeinschaft, Art der Kandidaten und Klasse - Schuljahr 2010/11

Esiti degli scrutini per sesso, lingua d'insegnamento, comunità comprensoriale, tipo di candidati ed anno di corso - Anno scolastico 2010/11

	Bewertete Schüler Alunni scrutinati			Versetzte Schüler Alunni promossi		
	Buben Maschi	Mädchen Femmine	Insgesamt Totale	Buben Maschi	Mädchen Femmine	Insgesamt Totale
Unterrichtssprache						
Deutsch	6.785	6.366	13.151	6.569	6.296	12.865
Italienisch	2.009	1.823	3.832	1.886	1.749	3.635
In ladinischen Tälern	432	407	839	421	401	822
Bezirksgemeinschaft des Schulsitzes						
Vinschgau	711	628	1.339	703	626	1.329
Burggrafenamt	1.587	1.497	3.084	1.539	1.476	3.015
Überetsch-Südt. Unterland	1.235	1.185	2.420	1.183	1.163	2.346
Bozen	1.692	1.540	3.232	1.604	1.485	3.089
Salten-Schlern	961	985	1.946	916	972	1.888
Eisacktal	1.092	1.009	2.101	1.050	995	2.045
Wipptal	336	289	625	317	285	602
Pustertal	1.612	1.463	3.075	1.564	1.444	3.008
Kandidaten						
Interne	9.189	8.559	17.748	8.840	8.412	17.252
Externe	37	37	74	36	34	70
Klasse						
1	3.082	2.881	5.933	2.962	2.796	5.758
2	2.921	2.892	5.813	2.808	2.852	5.660
3	3.223	2.853	6.076	3.106	2.798	5.904
Insgesamt	9.226	8.596	17.822	8.876	8.446	17.322

Tab. 21 - Fortsetzung / Segue

Ergebnisse der Abschlusskonferenzen nach Geschlecht, Unterrichtssprache, Bezirksgemeinschaft, Art der Kandidaten und Klasse - Schuljahr 2010/11

Esiti degli scrutini per sesso, lingua d'insegnamento, comunità comprensoriale, tipo di candidati ed anno di corso - Anno scolastico 2010/11

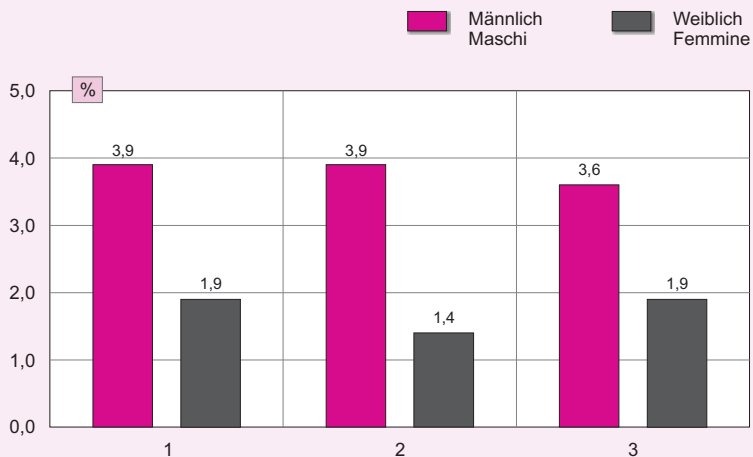
Nicht versetzte Schüler Alunni respinti			
Buben Maschi	Mädchen Femmine	Insgesamt Totale	
216	70	286	Lingua d'insegnamento
123	74	197	Tedesco
11	6	17	Italiano
			Nelle valli ladine
			Comunità comprensoriale sede di scuola
8	2	10	Val Venosta
48	21	69	Burgraviato
52	22	74	Oltradige-Bassa Atesina
88	55	143	Bolzano
45	13	58	Salto-Sciliar
42	14	56	Valle Isarco
19	4	23	Alta Valle Isarco
48	19	67	Val Pusteria
			Tipo di candidati
349	147	496	Interni
1	3	4	Esterni
			Anno di corso
120	55	175	1
113	40	153	2
117	55	172	3
350	150	500	Totale

3. Mittelschulen Scuole secondarie di I grado

Graf. 10

Durchfallquote an den Mittelschulen - Schuljahr 2010/11

Percentuale di alunni respinti nelle scuole secondarie di I grado -
Anno scolastico 2010/11



© astat 2012 - sr



Teil **4** Parte

Oberschulen

Scuole secondarie di II grado



Kindergärten
Scuole dell'infanzia

Grundschulen
Scuole primarie



Mittelschulen
Scuole secondarie di I grado



Oberschulen
Scuole secondarie di II grado

Berufsbildung
Formazione professionale



Hochschulausbildung
Università

Tab. 22

Oberschulen, Schulklassen und Schüler - Schuljahre 2001/02-2010/11

Scuole secondarie di II grado, classi ed alunni - Anni scolastici 2001/02-2010/11

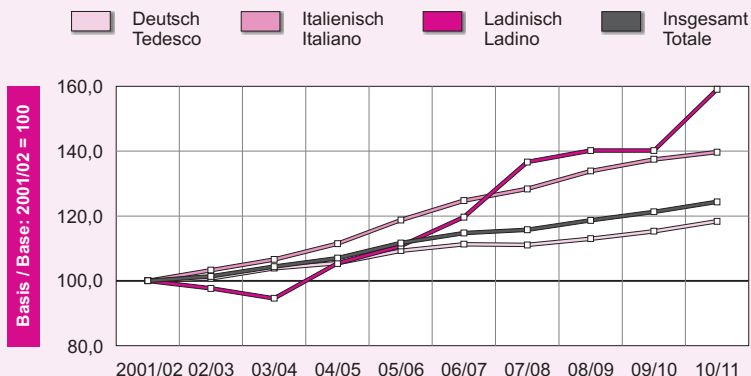
SCHULJAHR ANNO SCOLASTICO	Schulen Unità scolastiche	Klassen Classi	Schüler Alunni	Schüler je Klasse Alunni per classe	Abschlussprüfung (a) Esame conclusivo (a)		
					Angetreten Esaminati	Bestanden Licenziati	Erfolgsquote Licenziati (%)
2001/02	81	905	16.347	18,1	3.681	3.580	97,3
2002/03	79	922	16.568	18,0	3.582	3.493	97,5
2003/04	78	937	17.065	18,2	3.755	3.680	98,0
2004/05	77	952	17.489	18,4	3.821	3.709	97,1
2005/06	76	1.020	18.260	17,9	3.962	3.837	96,8
2006/07	76	1.046	18.773	17,9	3.943	3.880	98,4
2007/08	76	1.073	18.936	17,6	4.190	4.129	98,5
2008/09	77	1.107	19.396	17,5	4.247	4.197	98,8
2009/10	75	1.093	19.829	18,1	4.318	4.259	98,6
2010/11	75	1.116	20.337	18,2	4.336	4.298	99,1

(a) Interne und externe Kandidaten
Candidati interni ed esterni

Graf. 11

An Oberschulen eingeschriebene Schüler nach Unterrichtssprache - Schuljahre 2001/02-2010/11 • Index 2001/02 = 100

Alunni nelle scuole secondarie di II grado per lingua d'insegnamento - Anni scolastici 2001/02-2010/11 • Indice 2001/02 = 100



© astat 2012 - sr



4. Oberschulen Scuole secondarie di II grado

Tab. 23

Schulklassen, Schüler und Repetenten nach Unterrichtssprache, Bezirks- gemeinschaft, Klasse und Art der Schule - Schuljahr 2010/11

Classi, alunni e ripetenti per lingua d'insegnamento, comunità comprensoriale, anno di corso e tipo di scuola - Anno scolastico 2010/11

	Klassen Classi	Eingeschriebene Schüler Alunni iscritti		
		Buben Maschi	Mädchen Femmine	Insgesamt Totale
Unterrichtssprache				
Deutsch	736	6.116	8.063	14.179
Italienisch	351	2.880	2.866	5.746
In ladinischen Tälern	29	178	234	412
Bezirksgemeinschaft des Schulortes				
Vinschgau	61	495	567	1.062
Burggrafenamt	233	1.690	2.579	4.269
Überetsch-Südtiroler Unterland	38	559	243	802
Bozen	446	4.088	4.282	8.370
Salten-Schlern	20	120	153	273
Eisacktal	120	772	1.379	2.151
Wipptal	29	158	191	349
Pustertal	169	1.292	1.769	3.061
Klasse				
1	251	2.354	2.641	4.995
2	221	1.962	2.203	4.165
3	224	1.794	2.245	4.039
4	209	1.526	2.051	3.577
5	211	1.538	2.023	3.561
Schulart				
Humanistisches Gymnasium	151	665	1.797	2.462
Realgymnasium	163	1.701	1.364	3.065
Neusprachliches Gymnasium	9	14	106	120
Kunstgymnasium	6	32	93	125
Lyzeum für Kommunikationswissenschaften	10	75	42	117
Pädagogisches Gymnasium	112	318	2.002	2.320
Fachoberschule für Soziales	40	130	661	791
Lehranstalt für Soziales	78	129	1.350	1.479
Handelsoberschule	207	2.074	1.770	3.844
Lehranstalt für Wirtschaft und Tourismus	84	553	897	1.450
Lehranstalt für Gastgewerbe	60	498	642	1.140
Gewerbeoberschule	101	1.699	59	1.758
Lehranstalt für Industrie und Handwerk	29	334	77	411
Oberschule für Landwirtschaft	26	460	119	579
Oberschule für Geometer	34	460	116	576
Kunstschule und -lehranstalt	6	32	68	100
Insgesamt	1.116	9.174	11.163	20.337

Tab. 23 - Fortsetzung / Segue

**Schulklassen, Schüler und Repetenten nach Unterrichtssprache, Bezirksge-
meinschaft, Klasse und Art der Schule - Schuljahr 2010/11**

**Classi, alunni e ripetenti per lingua d'insegnamento, comunità comprensoria-
le, anno di corso e tipo di scuola - Anno scolastico 2010/11**

Repetenten	Repetenten %	
Ripetenti	Ripetenti %	
Lingua d'insegnamento		
669	4,7	Tedesco
489	8,5	Italiano
19	4,6	Nelle valli ladine
Comunità comprensoriale sede di scuola		
49	4,6	Val Venosta
213	5,0	Burgraviato
42	5,2	Oltradige-Bassa Atesina
550	6,6	Bolzano
9	3,3	Salto-Sciliar
156	7,3	Valle Isarco
13	3,7	Alta Valle Isarco
145	4,7	Val Pusteria
Anno di corso		
438	8,8	1
275	6,6	2
213	5,3	3
142	4,0	4
109	3,1	5
Tipo di scuola		
66	2,7	Liceo classico
93	3,0	Liceo scientifico
3	2,5	Liceo linguistico
9	7,2	Liceo artistico
12	10,3	Liceo della comunicazione
103	4,4	Liceo pedagogico
27	3,4	Istituto tecnico per le attività sociali
105	7,1	Istituto professionale per i servizi sociali
241	6,3	Istituto tecnico commerciale
150	10,3	Istituto professionale servizi economico-aziendali e turistici
88	7,7	Istituto professionale alberghiero e ristorazione
142	8,1	Istituto tecnico industriale
58	14,1	Istituto professionale industriale
36	6,2	Istituto tecnico agrario
40	6,9	Istituto tecnico per geometri
4	4,0	Scuola e istituto d'arte
1.177	5,8	Totale

4. Oberschulen Scuole secondarie di II grado

Tab. 24

Ausländische Schüler nach Kontinent, Geschlecht und Unterrichtssprache - Schuljahr 2010/11

Alunni stranieri per continente, sesso e lingua d'insegnamento - Anno scolastico 2010/11

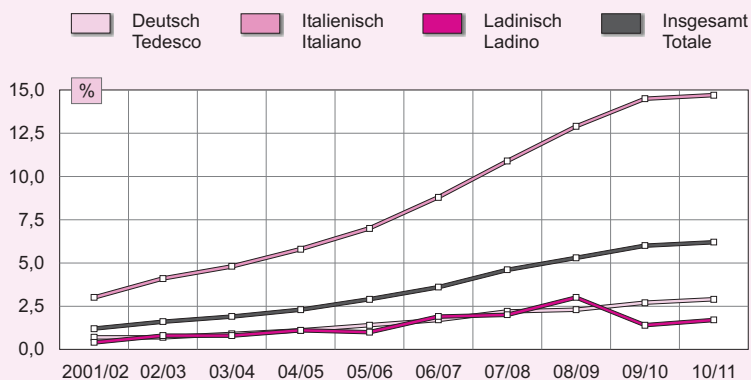
STAATS- BÜRGERSCHAFT	Buben Maschi	Mädchen Femmine	Unterrichtssprache Lingua d'insegnamento		Insgesamt Totale		CITTA- DINANZA
			Deutsch- Ladinisch Tedesco- Ladino	Italienisch Italiano	N	%	
EU-27	83	125	136	72	208	16,5	UE-27
Andere euro- päische Länder	260	333	191	402	593	47,0	Altri paesi europei
Asien	120	114	68	166	234	18,5	Asia
Afrika	57	73	19	111	130	10,3	Africa
Andere (a)	42	56	6	92	98	7,8	Altri (a)
Insgesamt	562	701	420	843	1.263	100,0	Totale

(a) Andere = Amerika, Australien, Ozeanien, Staatenlos
Altri = America, Australia, Oceania, Apolidi

Graf. 12

Ausländerquote in den Oberschulen nach Unterrichtssprache - Schuljahre 2001/02-2010/11

Quota di alunni stranieri nelle scuole secondarie di II grado per lingua d'insegnamento - Anni scolastici 2001/02-2010/11



© astat 2012 - sr



Tab. 25

Ausländische Schüler nach Unterrichtssprache - Schuljahre 2001/02-2010/11
Alunni stranieri per lingua d'insegnamento - Anni scolastici 2001/02-2010/11

SCHULJAHR	Ausländische Schüler			Ausländische Schüler je 100 Eingeschriebene			ANNO SCOLASTICO
	Alunni stranieri			Alunni stranieri ogni 100 iscritti			
	Deutsch- Ladinisch Tedesco- Ladino	Italienisch Italiano	Ins- gesamt Totale	Deutsch- Ladinisch Tedesco- Ladino	Italienisch Italiano	Ins- gesamt Totale	
2001/02	81	122	203	0,7	3,0	1,2	2001/02
2002/03	89	173	262	0,7	4,1	1,6	2002/03
2003/04	112	212	324	0,9	4,8	1,9	2003/04
2004/05	140	267	407	1,1	5,8	2,3	2004/05
2005/06	188	341	529	1,4	7,0	2,9	2005/06
2006/07	235	450	685	1,7	8,8	3,6	2006/07
2007/08	303	573	876	2,2	10,9	4,6	2007/08
2008/09	325	711	1.036	2,3	12,9	5,3	2008/09
2009/10	380	819	1.199	2,7	14,5	6,0	2009/10
2010/11	420	843	1.263	2,9	14,7	6,2	2010/11

4. Oberschulen Scuole secondarie di II grado

Tab. 26

Ergebnisse der Abschlusskonferenzen nach Geschlecht, Unterrichtssprache, Art der Schule, Art der Kandidaten und Klasse - Schuljahr 2010/11

Esiti degli scrutini per sesso, lingua d'insegnamento, tipo di scuola, tipo di candidati ed anno di corso - Anno scolastico 2010/11

	Bewertete Schüler Alunni scrutinati		
	Buben Maschi	Mädchen Femmine	Insgesamt Totale
Unterrichtssprache			
Deutsch	6.214	8.188	14.402
Italienisch	2.878	2.851	5.729
In ladinischen Tälern	175	230	405
Schulart			
Humanistisches Gymnasium	655	1.799	2.454
Realgymnasium	1.670	1.348	3.018
Neusprachliches Gymnasium	15	104	119
Kunstgymnasium	31	89	120
Lyzeum für Kommunikationswissenschaften	83	42	125
Pädagogisches Gymnasium	308	1.992	2.300
Fachoberschule für Soziales	128	671	799
Lehranstalt für Soziales	173	1.420	1.593
Handelsoberschule	2.175	1.834	4.009
Lehranstalt für Wirtschaft und Tourismus	547	893	1.440
Lehranstalt für Gastgewerbe	484	648	1.132
Gewerbeoberschule	1.702	53	1.755
Lehranstalt für Industrie und Handwerk	352	78	430
Oberschule für Landwirtschaft	454	118	572
Oberschule für Geometer	457	115	572
Kunstschule und -lehranstalt	33	65	98
Kandidaten			
Interne	9.028	11.023	20.051
Externe	239	246	485
Klasse			
1	2.352	2.621	4.973
2	1.994	2.235	4.229
3	1.814	2.267	4.081
4	1.546	2.099	3.645
5	1.561	2.047	3.608
Insgesamt	9.267	11.269	20.536

(a) Einschließlich jener, welche die Fach- und Reifeprüfungen bestanden haben.
Compresi coloro che hanno superato gli esami di licenza, qualifica o maturità.

(b) Einschließlich der nicht zu den Prüfungen zugelassenen Schüler und jener, welche die Prüfung nicht bestanden haben.
Compresi i non ammessi agli esami e coloro che non hanno superato gli esami.

Tab. 26 - Fortsetzung / Segue

Ergebnisse der Abschlusskonferenzen nach Geschlecht, Unterrichtssprache, Art der Schule, Art der Kandidaten und Klasse - Schuljahr 2010/11

Esiti degli scrutini per sesso, lingua d'insegnamento, tipo di scuola, tipo di candidati ed anno di corso - Anno scolastico 2010/11

Versetzte Schüler (a) Alunni promossi (a)	Nicht versetzte Schüler (b) Alunni respinti (b)	% nicht versetzte Schüler % alunni respinti	
			Lingua d'insegnamento
12.956	1.446	10,0	Tedesco
4.867	862	15,0	Italiano
361	44	10,9	Nelle valli ladine
			Tipo di scuola
2.315	139	5,7	Liceo classico
2.820	198	6,6	Liceo scientifico
115	4	3,4	Liceo linguistico
103	17	14,2	Liceo artistico
103	22	17,6	Liceo della comunicazione
2.122	178	7,7	Liceo pedagogico
703	96	12,0	Istituto tecnico per le attività sociali
1.361	232	14,6	Istituto professionale per i servizi sociali
3.481	528	13,2	Istituto tecnico commerciale
			Istituto professionale servizi economico-aziendali e turistici
1.178	262	18,2	Istituto professionale alberghiero e ristorazione
1.000	132	11,7	Istituto tecnico industriale
1.508	247	14,1	Istituto professionale industriale
292	138	32,1	Istituto tecnico agrario
489	83	14,5	Istituto tecnico per geometri
507	65	11,4	Scuola e istituto d'arte
87	11	11,2	
			Tipo di candidati
17.856	2.195	10,9	Interni
328	157	32,4	Esterni
			Anno di corso
3.972	1.000	20,1	1
3.692	538	12,7	2
3.685	396	9,7	3
3.387	258	7,1	4
3.448	160	4,4	5
18.184	2.352	11,5	Totale

(a) Einschließlich jener, welche die Fach- und Reifeprüfungen bestanden haben.
Compresi coloro che hanno superato gli esami di licenza, qualifica o maturità.

(b) Einschließlich der nicht zu den Prüfungen zugelassenen Schüler und jener, welche die Prüfung nicht bestanden haben.
Compresi i non ammessi agli esami e coloro che non hanno superato gli esami.

Tab. 27

Ergebnisse der Fachprüfungen (3. Klasse) nach Geschlecht, Unterrichtssprache, Art der Schule, Art der Kandidaten und Bezirksgemeinschaft - Schuljahr 2010/11

Esiti degli esami di qualifica (3° anno) per sesso, lingua d'insegnamento, tipo di scuola, tipo di candidati e comunità comprensoriale - Anno scolastico 2010/11

	Zur Fachprüfung nicht zugelassene Schüler Alunni non ammessi all'esame di qualifica		
	Buben Maschi	Mädchen Femmine	Insgesamt Totale
Unterrichtssprache			
Deutsch	10	24	34
Italienisch	52	42	94
In ladinischen Tälern	-	-	-
Schulart			
Lehranstalt für Soziales	4	21	25
Lehranstalt für Wirtschaft und Tourismus	30	34	64
Lehranstalt für Gastgewerbe	5	8	13
Lehranstalt für Industrie und Handwerk	23	3	26
Kunstschule und -lehranstalt	-	-	-
Kandidaten			
Interne	62	66	128
Externe	-	-	-
Bezirksgemeinschaft des Schulsitzes			
Vinschgau	-	7	7
Burggrafenamt	-	6	6
Bozen	51	39	90
Salten-Schlern	-	-	-
Eisacktal	5	8	13
Pustertal	6	6	12
Insgesamt	62	66	128

(a) Ohne die zur Fachprüfung nicht zugelassenen Schüler
Esclusi gli alunni non ammessi all'esame di qualifica

Tab. 27 - Fortsetzung / Segue

Ergebnisse der Fachprüfungen (3. Klasse) nach Geschlecht, Unterrichtssprache, Art der Schule, Art der Kandidaten und Bezirksgemeinschaft - Schuljahr 2010/11

Esiti degli esami di qualifica (3° anno) per sesso, lingua d'insegnamento, tipo di scuola, tipo di candidati e comunità comprensoriale - Anno scolastico 2010/11

Bewertete Schüler Alumni scrutinati			Fach- prüfung bestanden	Fach- prüfung nicht be- standen (a)	
Buben	Mädchen	Ins- gesamt			
Maschi	Femmine	Totale	Alumni qualificati	Alumni non quali- ficati (a)	
Lingua d'insegnamento					
146	466	612	606	6	Tedesco
121	114	235	234	1	Italiano
4	6	10	10	-	Nelle valli ladine
Tipo di scuola					
25	243	268	268	-	Istituto professionale per i servizi sociali
96	170	266	265	1	Istituto professionale servizi economico-aziendali e turistici
87	152	239	233	6	Istituto professionale alberghiero e ristorazione
59	15	74	74	-	Istituto professionale industriale
4	6	10	10	-	Scuola e istituto d'arte
Tipo di candidati					
262	562	824	819	5	Interni
9	24	33	31	2	Esterni
Comunità comprensoriale sede di scuola					
5	36	41	41	-	Val Venosta
97	152	249	249	-	Burgraviato
107	193	300	300	-	Bolzano
4	6	10	10	-	Salto-Sciliar
20	85	105	104	1	Valle Isarco
38	114	152	146	6	Val Pusteria
271	586	857	850	7	Totale

(a) Ohne die zur Fachprüfung nicht zugelassenen Schüler
Esclusi gli alunni non ammessi all'esame di qualifica

4. Oberschulen Scuole secondarie di II grado

Tab. 28

Ergebnisse der staatlichen Abschlussprüfungen (5. Klasse) nach Geschlecht, Unterrichtssprache, Art der Schule, Art der Kandidaten und Bezirksgemeinschaft - Schuljahr 2010/11

Esiti degli esami di stato (5° anno) per sesso, lingua d'insegnamento, tipo di scuola, tipo di candidati e comunità comprensoriale - Anno scolastico 2010/11

	Zur Staatsprüfung nicht zugelassene Schüler Alunni non ammessi all'esame di stato			Bewertete Schüler Alunni scrutinati		
	Buben Maschi	Mädchen Femmine	Insgesamt Totale	Buben Maschi	Mädchen Femmine	Insgesamt Totale
Unterrichtssprache						
Deutsch	30	31	61	1.016	1.504	2.520
Italienisch	45	18	63	446	453	899
In ladinischen Tälern	3	2	5	21	39	60
Schulart						
Humanistisches Gymnasium	3	3	6	102	294	396
Realgymnasium	11	2	13	302	251	553
Neusprachliches Gymnasium	-	-	-	3	14	17
Kunstgymnasium	-	-	-	2	8	10
Lyzeum für Kommunikationswissenschaften	-	-	-	16	8	24
Pädagogisches Gymnasium	-	3	3	49	333	382
Fachoberschule für Soziales	2	1	3	22	136	158
Lehranstalt für Soziales	1	9	10	15	235	250
Handelsoberschule	21	12	33	357	334	691
Lehranstalt für Wirtschaft und Tourismus	3	9	12	73	179	252
Lehranstalt für Gastgewerbe	9	11	20	74	127	201
Gewerbeoberschule	12	-	12	276	9	285
Lehranstalt für Industrie und Handwerk	6	-	6	34	8	42
Oberschule für Landwirtschaft	2	1	3	82	26	108
Oberschule für Geometer	8	-	8	70	25	95
Kunstschule und -lehranstalt	-	-	-	6	9	15
Kandidaten						
Interne	78	51	129	1.444	1.954	3.398
Externe	-	-	-	39	42	81

Tab. 28 - Fortsetzung / Segue

Ergebnisse der staatlichen Abschlussprüfungen (5. Klasse) nach Geschlecht, Unterrichtssprache, Art der Schule, Art der Kandidaten und Bezirksgemeinschaft - Schuljahr 2010/11

Esiti degli esami di stato (5° anno) per sesso, lingua d'insegnamento, tipo di scuola, tipo di candidati e comunità comprensoriale - Anno scolastico 2010/11

Abschlussprüfung bestanden Alumni diplomati			Abschlussprüfung nicht bestanden (a) Alumni non diplomati (a)			
Buben Maschi	Mädchen Femmine	Insgesamt Totale	Buben Maschi	Mädchen Femmine	Insgesamt Totale	
						Lingua d'insegnamento
1.007	1.495	2.502	9	9	18	Tedesco
439	447	886	7	6	13	Italiano
21	39	60	-	-	-	Nelle valli ladine
						Tipo di scuola
100	293	393	2	1	3	Liceo classico
297	250	547	5	1	6	Liceo scientifico
3	14	17	-	-	-	Liceo linguistico
2	8	10	-	-	-	Liceo artistico
						Liceo della
16	8	24	-	-	-	comunicazione
49	333	382	-	-	-	Liceo pedagogico
						Istituto tecnico per le
22	134	156	-	2	2	attività sociali
						Istituto professionale
15	233	248	-	2	2	per i servizi sociali
353	329	682	4	5	9	Istituto tecnico commerciale
						Istituto professionale servizi
73	176	249	-	3	3	economico-aziendali e turistici
						Istituto professionale
71	126	197	3	1	4	alberghiero e ristorazione
275	9	284	1	-	1	Istituto tecnico industriale
						Istituto professionale
33	8	41	1	-	1	industriale
82	26	108	-	-	-	Istituto tecnico agrario
70	25	95	-	-	-	Istituto tecnico per geometri
6	9	15	-	-	-	Scuola e istituto d'arte
						Tipo di candidati
1.429	1.939	3.368	15	15	30	Interni
38	42	80	1	-	1	Esterni

4. Oberschulen Scuole secondarie di II grado

Tab. 28 - Fortsetzung / Segue

Ergebnisse der staatlichen Abschlussprüfungen (5. Klasse) nach Geschlecht, Unterrichtssprache, Art der Schule, Art der Kandidaten und Bezirksgemeinschaft - Schuljahr 2010/11

Esiti degli esami di stato (5° anno) per sesso, lingua d'insegnamento, tipo di scuola, tipo di candidati e comunità comprensoriale - Anno scolastico 2010/11

	Zur Staatsprüfung nicht zugelassene Schüler Alunni non ammessi all'esame di stato			Bewertete Schüler Alunni scrutinati		
	Buben Maschi	Mädchen Femmine	Insgesamt Totale	Buben Maschi	Mädchen Femmine	Insgesamt Totale
Bezirksgemeinschaft des Schulsitzes						
Vinschgau	3	8	11	73	104	177
Burggrafenamt	20	11	31	252	475	727
Überetsch-Südt. Unterland	5	3	8	103	40	143
Bozen	37	13	50	714	750	1.464
Salten-Schlern	3	2	5	14	22	36
Eisacktal	4	5	9	112	245	357
Wipptal	1	-	1	21	33	54
Pustertal	5	9	14	194	327	521
Insgesamt	78	51	129	1.483	1.996	3.479

(a) Ohne die zur Staatsprüfung nicht zugelassenen Schüler
Esclusi gli alunni non ammessi all'esame di stato

Tab. 28 - Fortsetzung / Segue

Ergebnisse der staatlichen Abschlussprüfungen (5. Klasse) nach Geschlecht, Unterrichtssprache, Art der Schule, Art der Kandidaten und Bezirksgemeinschaft - Schuljahr 2010/11

Esiti degli esami di stato (5° anno) per sesso, lingua d'insegnamento, tipo di scuola, tipo di candidati e comunità comprensoriale - Anno scolastico 2010/11

Abschlussprüfung bestanden Alumni diplomati			Abschlussprüfung nicht bestanden (a) Alumni non diplomati (a)			
Buben Maschi	Mädchen Femmine	Insgesamt Totale	Buben Maschi	Mädchen Femmine	Insgesamt Totale	
						Comunità comprensoriale sede di scuola
72	104	176	1	-	1	Val Venosta
249	473	722	3	2	5	Burgraviato
103	39	142	-	1	1	Oltradige-Bassa Atesina
706	744	1.450	8	6	14	Bolzano
14	22	36	-	-	-	Salto-Sciliar
110	242	352	2	3	5	Valle Isarco
20	31	51	1	2	3	Alta Valle Isarco
193	326	519	1	1	2	Val Pusteria
1.467	1.981	3.448	16	15	31	Totale

(a) Ohne die zur Staatsprüfung nicht zugelassenen Schüler
Esclusi gli alunni non ammessi all'esame di stato

4. Oberschulen Scuole secondarie di II grado

Tab. 29

Oberschulabsolventen nach Geschlecht - Schuljahr 2001/02-2010/11

Diplomati per sesso - Anni scolastici 2001/02-2010/11

SCHULJAHR	Oberschulabsolventen			Oberschulabsolventen je 100 18-jährige (a)			ANNO SCOLASTICO
	Diplomati			Diplomati per 100 diciottenni (a)			
	Buben Maschi	Mädchen Femmine	Insgesamt Totale	Buben Maschi	Mädchen Femmine	Insgesamt Totale	
2001/02	1.187	1.709	2.896	44,7	66,9	55,6	2001/02
2002/03	1.231	1.567	2.798	45,7	66,1	55,2	2002/03
2003/04	1.294	1.626	2.920	49,0	66,2	57,2	2003/04
2004/05	1.271	1.679	2.950	48,2	69,7	58,5	2004/05
2005/06	1.329	1.726	3.055	51,2	71,1	60,8	2005/06
2006/07	1.294	1.833	3.127	48,4	71,5	59,7	2006/07
2007/08	1.393	1.902	3.295	49,8	73,0	61,0	2007/08
2008/09	1.394	1.928	3.322	49,2	72,4	60,4	2008/09
2009/10	1.400	1.962	3.362	48,2	70,9	59,3	2009/10
2010/11	1.467	1.981	3.448	50,0	72,2	60,8	2010/11

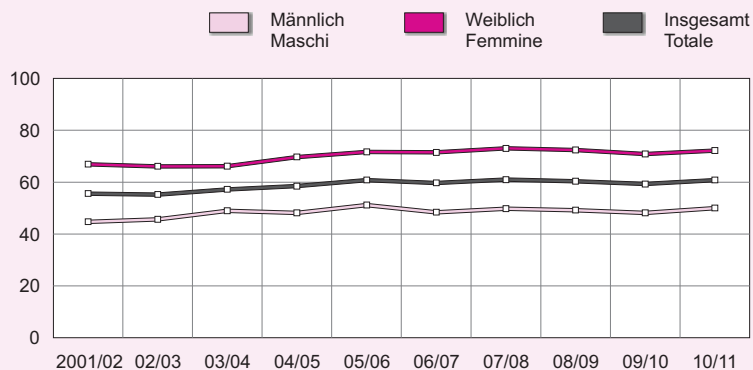
(a) Verhältnis zwischen der Anzahl der Schüler, welche die 5-jährige Oberschule erfolgreich abgeschlossen haben (interne und externe Kandidaten) und der 18-jährigen Wohnbevölkerung am 31.12. des Bezugsschuljahres, ausgedrückt in Prozenten.

Rapporto percentuale tra numero di diplomati (candidati interni ed esterni) nelle scuole secondarie di II grado e numero di diciottenni residenti al 31.12 dell'anno scolastico di riferimento.

Graf. 13

Oberschulabsolventen je 100 18-Jährige nach Geschlecht - Schuljahre 2001/02-2010/11

Diplomati per 100 diciottenni per sesso - Anni scolastici 2001/02-2010/11



© astat 2012 - sr



Teil **5** Parte

Berufsbildung

Formazione professionale



Kindergärten
Scuole dell'infanzia

Grundschulen
Scuole primarie



Mittelschulen
Scuole secondarie di I grado



Oberschulen
Scuole secondarie di II grado

Berufsbildung
Formazione professionale



Hochschulausbildung
Università

5. Berufsbildung (Vollzeit- und Lehrlingskurse)
Formazione professionale (Corsi a tempo pieno e per apprendisti)

Tab. 30

**Lehrlinge an den Berufsschulen nach Unterrichtssprache und Fachrichtung -
 Bildungsjahre 2006/07-2010/11**

**Alunni dei corsi per apprendisti nelle scuole professionali per lingua
 d'insegnamento e indirizzo - Anni formativi 2006/07-2010/11**

	Deutsch-Ladinisch (a) Tedesco-Ladino (a)		Italienisch Italiano	
	Insgesamt Totale	davon im 1. Jahr di cui al 1° anno	Insgesamt Totale	davon im 1. Jahr di cui al 1° anno
Bildungsjahr				
2006/07	3.618	1.255	463	199
2007/08	3.621	1.334	573	242
2008/09	3.447	1.223	430	160
2009/10	3.208	1.113	363	103
2010/11	3.000	1.079	351	146

Bildungsjahr 2010/11

Fachrichtung

Handwerk und Industrie	1.752	590	159	63
Handel und Dienstleistungen	496	233	116	46
Gastgewerbe und Nahrungsmittel	667	229	53	28
Landwirtschaft	59	22	-	-
Gesundheitswesen	26	5	23	9

(a) Einschließlich Schüler der land-, forst- und hauswirtschaftlichen Berufsbildung
 Compresi gli alunni della formazione professionale agricola, forestale e di economia domestica

Tab. 30 - Fortsetzung / Segue

**Lehrlinge an den Berufsschulen nach Unterrichtssprache und Fachrichtung -
Bildungsjahre 2006/07-2010/11**

**Alunni dei corsi per apprendisti nelle scuole professionali per lingua
d'insegnamento e indirizzo - Anni formativi 2006/07-2010/11**

Insgesamt Totale			Ausländer Stranieri	
Insgesamt Totale	davon im 1. Jahr di cui al 1° anno			
				Anno formativo
4.081	1.454	222		2006/07
4.194	1.576	187		2007/08
3.877	1.383	184		2008/09
3.571	1.216	160		2009/10
3.351	1.225	201		2010/11

Anno formativo 2010/11

			Indirizzo
1.911	653	89	Artigianato e industria
612	279	27	Commercio e servizi
720	257	83	Settore alberghiero e alimentare
59	22	1	Attività agricole
49	14	1	Sanità

(a) Einschließlich Schüler der land-, forst- und hauswirtschaftlichen Berufsbildung
Compresi gli alunni della formazione professionale agricola, forestale e di economia domestica

Tab. 31

Schüler der Berufsbildung (nur Vollzeitkurse) nach Unterrichtssprache - Bildungsjahre 2006/07-2010/11

Alunni dei corsi di formazione professionale a tempo pieno per lingua d'insegnamento - Anni formativi 2006/07-2010/11

	Unterrichtssprache Lingua d'insegnamento			Insgesamt Totale
	Deutsch-Ladinisch Tedesco-Ladino	Italienisch Italiano		
Bildungsjahr				
2006/07	2.740	957		3.697
2007/08	3.299	883		4.182
2008/09	3.312	1.028		4.340
2009/10	3.498	1.149		4.647
2010/11	3.342	1.161		4.503

(a) Bei der Gesamtanzahl wurden die Schüler im Bereich Gastgewerbe nicht berücksichtigt, da diese die Ausbildung mit einer Staatsprüfung absolvieren und somit schon als Oberschüler erfasst wurden. Im Schuljahr 2010/11 handelt es sich dabei um 1.140 Schüler (413 Schüler der Landeshotelfachschule Kaiserhof Meran, 382 Schüler der Landesberufsschule Bruneck und 345 Schüler der Landeshotelfachschule Cesare Ritz Meran).

Nel totale non sono stati considerati gli studenti iscritti ai corsi del settore alberghiero che si concludono con un esame di stato; per quanto riguarda l'anno scolastico 2010/11 sono 1.140 studenti che sono già stati conteggiati nel prospetto delle scuole secondarie di II grado (413 studenti della Scuola alberghiera provinciale Kaiserhof di Merano, 382 studenti della Scuola professionale provinciale di Brunico e 345 studenti della scuola alberghiera Cesare Ritz di Merano).

Tab. 31 - Fortsetzung / Segue

Schüler der Berufsbildung (nur Vollzeitkurse) nach Unterrichtssprache - Bildungsjahre 2006/07-2010/11**Alunni dei corsi di formazione professionale a tempo pieno per lingua d'insegnamento - Anni formativi 2006/07-2010/11**

Landwirtschafts- und Haushaltungsschulen Scuole agrarie e di economia domestica	Insgesamt (a)	Ausländer	Anno formativo
	Totale (a)	Stranieri	
	615	346	2006/07
	667	465	2007/08
	684	543	2008/09
	692	578	2009/10
	723	674	2010/11

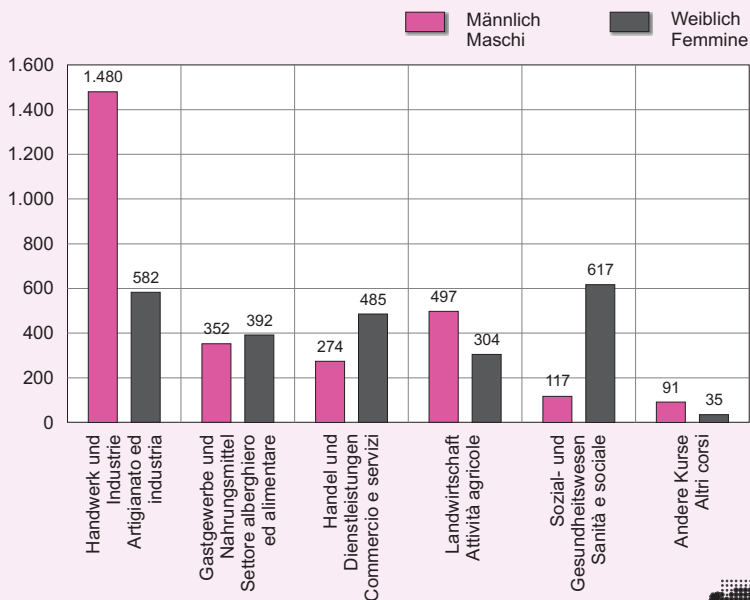
(a) Bei der Gesamtanzahl wurden die Schüler im Bereich Gastgewerbe nicht berücksichtigt, da diese die Ausbildung mit einer Staatsprüfung absolvieren und somit schon als Oberschüler erfasst wurden. Im Schuljahr 2010/11 handelt es sich dabei um 1.140 Schüler (413 Schüler der Landeshotelfachschule Kaiserhof Meran, 382 Schüler der Landesberufsschule Bruneck und 345 Schüler der Landeshotelfachschule Cesare Ritz Meran).

Nel totale non sono stati considerati gli studenti iscritti ai corsi del settore alberghiero che si concludono con un esame di stato; per quanto riguarda l'anno scolastico 2010/11 sono 1.140 studenti che sono già stati conteggiati nel prospetto delle scuole secondarie di II grado (413 studenti della Scuola alberghiera provinciale Kaiserhof di Merano, 382 studenti della Scuola professionale provinciale di Brunico e 345 studenti della scuola alberghiera Cesare Ritz di Merano).

Graf. 14

**Schüler in Vollzeitkursen nach Fachrichtung und Geschlecht -
 Bildungsjahr 2010/11**

**Alunni dei corsi di formazione professionale a tempo pieno per
 indirizzo e sesso - Anno formativo 2010/11**



© astat 2012 - sr



Tab. 32

Schüler an den Berufsschulen nach Klasse und Bezirksgemeinschaft - Bildungsjahr 2010/11
Alunni nelle scuole professionali per anno di corso e comunità comprensoriale - Anno formativo 2010/11

	Deutsche und ladinische Berufsbildung Formazione professionale tedesca e ladina	Italienische Berufsbildung Formazione professionale italiana	Land-, forst- und hauswirtschaftliche Berufsbildung Formazione professionale agricola, forestale e di economia domestica	Insgesamt Totale	
Klasse					Anno di corso
1	2.685	770	303	3.758	1
2	1.845	384	251	2.480	2
3	1.523	280	192	1.995	3
4	204	58	36	298	4
5	26	20	-	46	5
Bezirksgemeinschaft des Schulsitzes					Comunità comprensoriale sede di scuola
Vinschgau	499	-	231	730	Val Venosta
Burggrafenamt	1.504	231	46	1.781	Burgraviato
Überetsch					Oltradige-
Südtiroler Unterland	25	34	278	337	Bassa Atesina
Bozen	1.761	1.111	-	2.872	Bolzano
Salten-Schlern	46	-	-	46	Salto-Sciliar
Eisacktal	1.356	136	91	1.583	Valle Isarco
Wipptal	23	-	-	23	Alta Valle Isarco
Pustertal	1.069	-	136	1.205	Val Pusteria
Insgesamt	6.283	1.512	782	8.577	Totale

5. Berufsbildung (Vollzeit- und Lehrlingskurse) Formazione professionale (Corsi a tempo pieno e per apprendisti)

Tab. 33

Ausländische Schüler nach Unterrichtssprache - Bildungsjahre 2001/02-2010/11

Alunni stranieri per lingua d'insegnamento - Anni formativi 2001/02-2010/11

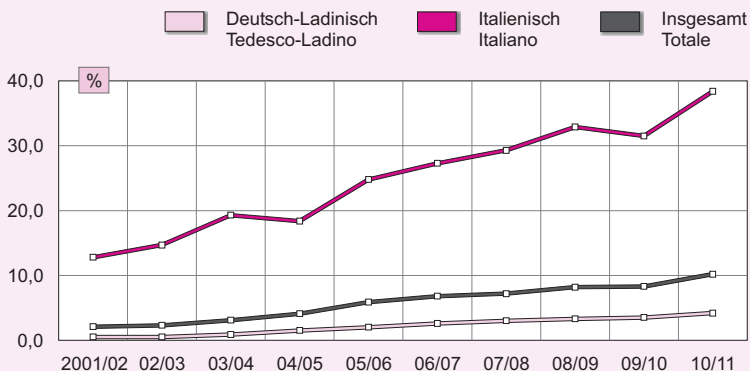
SCHUL- JAHR	Ausländische Schüler			Ausländische Schüler je 100 Eingeschriebene			ANNO SCO- LASTICO
	Alunni stranieri			Alunni stranieri ogni 100 iscritti			
	Deutsch- Ladinisch (a) Tedesco- Ladino (a)	Ita- lienisch Italiano	Ins- gesamt Totale	Deutsch- Ladinisch (a) Tedesco- Ladino (a)	Ita- lienisch Italiano	Ins- gesamt Totale	
2001/02	36	125	161	0,5	12,8	2,1	2001/02
2002/03	35	140	175	0,5	14,7	2,3	2002/03
2003/04	60	183	243	0,9	19,3	3,1	2003/04
2004/05	97	223	320	1,5	18,4	4,1	2004/05
2005/06	133	340	473	2,0	24,8	5,9	2005/06
2006/07	180	388	568	2,6	27,3	6,8	2006/07
2007/08	227	426	653	3,0	29,3	7,2	2007/08
2008/09	248	479	727	3,3	32,9	8,2	2008/09
2009/10	261	477	738	3,5	31,5	8,3	2009/10
2010/11	295	580	875	4,2	38,4	10,2	2010/11

(a) Einschließlich Schüler der land-, forst- und hauswirtschaftlichen Berufsbildung
Compresi gli alunni della formazione professionale agricola, forestale e di economia domestica

Graf. 15

Ausländerquote in den Berufsschulen nach Unterrichtssprache - Bildungsjahre 2001/02-2010/11

Quota di alunni stranieri nelle scuole professionali per lingua d'insegnamento - Anni formativi 2001/02-2010/11



© astat 2012 - sr



Teil **6** Parte

Hochschul- ausbildung

Università



Kindergärten
Scuole dell'infanzia

Grundschulen
Scuole primarie



Mittelschulen
Scuole secondarie di I grado



Oberschulen
Scuole secondarie di II grado

Berufsbildung
Formazione professionale



Hochschulausbildung
Università

Tab. 34

Eingeschriebene, Erstimmatrikulierte und Hochschulabsolventen aus Südtirol an österreichischen Universitäten nach Studienort und Studienrichtung - Wintersemester 2009/10

Altoatesini iscritti, neoimmatricolati e laureati presso università austriache per sede universitaria e indirizzo di studi - Semestre invernale 2009/10

	Eingeschriebene Isritti			Erstimmatrikulierte Neoimmatricolati		
	Männer Maschi	Frauen Femmine	Insgesamt Totale	Männer Maschi	Frauen Femmine	Insgesamt Totale
Studienort						
Innsbruck	1.799	2.011	3.810	240	345	585
Wien	737	729	1.466	118	137	255
Graz	229	124	353	29	27	56
Salzburg	45	86	131	7	11	18
Linz, Klagenfurt, Leoben	27	19	46	1	4	5
Studienrichtung						
Theologie	38	57	95	1	4	5
Rechtswissenschaften	208	217	425	28	41	69
Sozial- und Wirtschaftswissenschaften	781	481	1.262	124	96	220
Medizin	158	184	342	14	25	39
Geisteswissenschaften	699	1.759	2.458	102	323	425
Naturwissenschaften	560	743	1.303	98	125	223
Technik	956	251	1.207	103	37	140
Montanistik, Bodenkultur,						
Veterinärmedizin	116	67	183	10	6	16
Andere Studienrichtung	6	22	28	-	2	2
Insgesamt (a)	2.775	2.888	5.663	396	524	920

(a) Die Summenwerte beinhalten jeden Hörer nur einmal. Bei den Daten nach einzelnen Studienorten oder Studienrichtungen sind hingegen Mehrfachzählungen möglich, da die Einschreibungen und die Erstimmatrikulationen in Betracht gezogen werden.

Nel totale ciascuno studente è stato conteggiato una sola volta; nella distinzione per sede universitaria e per indirizzo di studi, poiché vengono considerate le iscrizioni e le neoimmatricolazioni, sono possibili più conteggi.

(b) Absolventen im Studienjahr 2008/09

Laureati nell'anno accademico 2008/09

Tab. 34 - Fortsetzung / Segue

Eingeschriebene, Erstimmatrikulierte und Hochschulabsolventen aus Südtirol an österreichischen Universitäten nach Studienort und Studienrichtung - Wintersemester 2009/10

Altoatesini iscritti, neoimmatricolati e laureati presso università austriache per sede universitaria e indirizzo di studi - Semestre invernale 2009/10

Hochschulabsolventen (b) Laureati (b)			
Männer Maschi	Frauen Femmine	Insgesamt Totale	
			Sede universitaria
228	299	527	Innsbruck
95	70	165	Vienna
44	9	53	Graz
2	17	19	Salisburgo
3	4	7	Linz, Klagenfurt, Leoben
			Indirizzo di studi
4	2	6	Teologia
12	17	29	Giurisprudenza
67	29	96	Economia e scienze sociali
33	56	89	Medicina
53	160	213	Scienze umanistiche
57	90	147	Scienze naturali
127	32	159	Ingegneria
19	12	31	Mineraria, agraria e veterinaria
-	1	1	Altro indirizzo di studi
372	399	771	Totale (a)

(a) Die Summenwerte beinhalten jeden Hörer nur einmal. Bei den Daten nach einzelnen Studienorten oder Studienrichtungen sind hingegen Mehrfachzählungen möglich, da die Einschreibungen und die Erstimmatrikulationen in Betracht gezogen werden.

Nel totale ciascuno studente è stato conteggiato una sola volta; nella distinzione per sede universitaria e per indirizzo di studi, poiché vengono considerate le iscrizioni e le neoimmatricolazioni, sono possibili più conteggi.

(b) Absolventen im Studienjahr 2008/09

Laureati nell'anno accademico 2008/09

Tab. 35

Eingeschriebene, Erstmatriculierte und Hochschulabsolventen aus Südtirol an italienischen Universitäten nach Studienort und Studienrichtung - Studienjahr 2009/10

Altoatesini iscritti, neoimmatricolati e laureati/diplomati presso università italiane per ateneo e indirizzo di studi - Anno accademico 2009/10

	Eingeschriebene Iscritti			Erstmatriculierte Neoimmatricolati		
	Männer Maschi	Frauen Femmine	Insgesamt Totale	Männer Maschi	Frauen Femmine	Insgesamt Totale
Universität (a)						
Bozen:						
- Freie Universität Bozen	421	1.275	1.696	113	387	500
- Landesfachhochschule für Gesundheitsberufe „Claudiana“ Bozen	121	555	676	43	232	275
- Brixen (Philosophisch- Theologische Hochschule)	81	116	197	11	9	20
Bologna	206	220	426	34	50	84
Mailand	179	153	332	24	27	51
Padua	167	218	385	27	32	59
Trient	654	697	1.351	127	105	232
Verona	151	291	442	22	50	72
Andere Universitäten	397	447	844	45	87	132
Studienrichtung						
Geisteswissenschaften	420	1.878	2.298	87	457	544
Wirtschaftswissenschaften	519	498	1.017	101	128	229
Medizin	230	650	880	52	241	293
Technik	353	96	449	50	13	63
Rechtswissenschaften	250	288	538	35	39	74
Politik- und Sozial- wissenschaften	128	186	314	22	34	56
Naturwissenschaften	340	186	526	83	49	132
Landwirtschaft	38	39	77	3	5	8
Theologie	81	116	197	11	9	20
Interfakultät	18	35	53	2	4	6
Insgesamt	2.377	3.972	6.349	446	979	1.425

(a) Berücksichtigt wird die Bezugsuniversität und nicht der Sitz, wo die Kurse stattfinden. So scheinen beispielsweise die Studenten der Fakultät für Bildungswissenschaften mit Sitz in Brixen unter der Freien Universität Bozen auf und werden daher zu den Studenten der Bezugsuniversität gerechnet.
Viene considerato l'ateneo di riferimento e non la sede dove vengono svolti i corsi (ad esempio, gli studenti della Facoltà di Scienze della Formazione con sede a Bressanone rientrano tra quelli della Libera Università di Bolzano, vengono cioè conteggiati nell'ateneo di competenza).

(b) Absolventen im Kalenderjahr 2009
Laureati nell'anno solare 2009

Tab. 35 - Fortsetzung / Segue

Eingeschriebene, Erstimmatrikulierte und Hochschulabsolventen aus Südtirol an italienischen Universitäten nach Studienort und Studienrichtung - Studienjahr 2009/10

Altoatesini iscritti, neoimmatricolati e laureati/diplomati presso università italiane per ateneo e indirizzo di studi - Anno accademico 2009/10

Absolventen (b) Laureati (b)			
Männer Maschi	Frauen Femmine	Insgesamt Totale	
			Ateneo (a)
			Bolzano:
66	256	322	- Libera Università di Bolzano
			- Scuola Provinciale Superiore di Sanità "Claudiana" Bolzano
19	116	135	- Bressanone (Studio Teologico Accademico)
4	4	8	Bologna
40	46	86	Milano
32	32	64	Padova
33	44	77	Trento
87	103	190	Verona
31	69	100	Altri atenei
144	133	277	
			Indirizzo di studi
76	377	453	Letterario
109	97	206	Economico
46	197	243	Medico
79	15	94	Ingegneria
33	39	72	Giuridico
57	31	88	Politico-sociale
37	31	68	Scientifico
9	4	13	Agrario
4	4	8	Teologico
6	8	14	Interfacoltà
456	803	1.259	Totale

(a) Berücksichtigt wird die Bezugsuniversität und nicht der Sitz, wo die Kurse stattfinden. So scheinen beispielsweise die Studenten der Fakultät für Bildungswissenschaften mit Sitz in Brixen unter der Freien Universität Bozen auf und werden daher zu den Studenten der Bezugsuniversität gerechnet.
Viene considerato l'ateneo di riferimento e non la sede dove vengono svolti i corsi (ad esempio, gli studenti della Facoltà di Scienze della Formazione con sede a Bressanone rientrano tra quelli della Libera Università di Bolzano, vengono cioè conteggiati nell'ateneo di competenza).

(b) Absolventen im Kalenderjahr 2009
Laureati nell'anno solare 2009

Tab. 36

Indikatoren der österreichischen und italienischen Universitäten - 2009/10
In Südtirol ansässige Studierende

Indicatori delle università austriache ed italiane - 2009/10
Studenti universitari residenti in provincia di Bolzano

	Österreich Austria			Italien Italia		
	Männer Maschi	Frauen Femmine	Insgesamt Totale	Männer Maschi	Frauen Femmine	Insgesamt Totale
Universitätsbesuchsquote	14,0	15,4	14,7	12,0	21,2	16,5
Eintrittsquote in die Universität	28,4	27,2	27,7	32,0	50,8	42,9
Eingeschriebene an Universitäten je 100 Oberschulabsolventen der fünf vorhergehenden Schuljahre	41,5	31,8	36,0	35,6	43,8	40,3
Universitätsabsolventen je 100 Oberschulabsolventen von vor fünf Schuljahren	29,3	23,8	26,1	35,9	47,8	42,7
Universitätsabsolventen je 100 25-Jährige	12,5	14,7	13,5	15,3	29,5	22,1

Universitätsbesuchsquote: Verhältnis zwischen der Anzahl von Eingeschriebenen an Universitäten und der Wohnbevölkerung im Universitätsalter (Alter von 19 bis 25 Jahren am 31.12. des Bezugsjahres), ausgedrückt in Prozenten.

Tasso d'iscrizione all'università: rapporto percentuale tra numero d'iscritti all'università e numero di residenti in età teorica d'iscrizione (tra i 19 e i 25 anni al 31.12 dell'anno di riferimento).

Eintrittsquote in die Universität (Übertrittsquote der Oberschulabsolventen an die Universität): Verhältnis zwischen der Anzahl von Erstimmatrikulierten an Universitäten und der Anzahl von Oberschulabsolventen (interne und externe Kandidaten) im vorhergehenden Schuljahr, ausgedrückt in Prozenten.

Tasso di passaggio dalla scuola superiore: rapporto percentuale tra il numero di neo-immatricolati all'università ed il numero di diplomati delle scuole secondarie superiori (candidati interni ed esterni) dell'anno scolastico precedente.

Eingeschriebene an Universitäten je 100 Oberschulabsolventen der fünf vorhergehenden Schuljahre: Verhältnis zwischen der Anzahl der Eingeschriebenen an Universitäten und der Summe der Oberschulabsolventen (interne und externe Kandidaten) der fünf vorhergehenden Schuljahre, ausgedrückt in Prozenten.

Iscritti all'università ogni 100 diplomati dei cinque anni scolastici precedenti: rapporto percentuale tra numero d'iscritti all'università e somma dei diplomati delle scuole secondarie superiori (candidati interni ed esterni) dei cinque anni scolastici precedenti.

Universitätsabsolventen je 100 Oberschulabsolventen von vor fünf Schuljahren: Verhältnis zwischen der Anzahl von Universitätsabsolventen und der Anzahl der Oberschulabsolventen (interne und externe Kandidaten) von vor fünf Schuljahren, ausgedrückt in Prozenten.

Laureati e diplomati universitari ogni 100 diplomati di cinque anni scolastici prima: rapporto percentuale tra numero di laureati e diplomati universitari e numero di diplomati delle scuole secondarie superiori (candidati interni ed esterni) di cinque anni scolastici prima.

Universitätsabsolventen je 100 25-Jährige: Verhältnis zwischen der Anzahl von Universitätsabsolventen und der 25-jährigen Wohnbevölkerung am 31.12. des Bezugsjahres, ausgedrückt in Prozenten.

Laureati e diplomati universitari ogni 100 venticinquenni: rapporto percentuale tra numero di laureati e diplomati universitari e numero dei venticinquenni residenti al 31.12 dell'anno di riferimento.

Tab. 36 - Fortsetzung / Segue

Indikatoren der österreichischen und italienischen Universitäten - 2009/10
In Südtirol ansässige Studierende

Indicatori delle università austriache ed italiane - 2009/10
Studenti universitari residenti in provincia di Bolzano

Insgesamt Totale			Insgesamt Totale	
Männer Maschi	Frauen Femmine			
26,1	36,6	31,2	Tasso d'iscrizione all'università	
60,4	78,0	70,6	Tasso di passaggio dalla scuola superiore	
77,1	75,7	76,3	Iscritti all'università ogni 100 diplomati dei cinque anni scolastici precedenti	
65,1	71,6	68,8	Laureati e diplomati universitari ogni 100 diplomati di cinque anni scolastici prima	
27,9	44,2	35,7	Laureati e diplomati universitari ogni 100 venticinquenni	

Universitätsbesuchsquote: Verhältnis zwischen der Anzahl von Eingeschriebenen an Universitäten und der Wohnbevölkerung im Universitätsalter (Alter von 19 bis 25 Jahren am 31.12. des Bezugsjahres), ausgedrückt in Prozenten.

Tasso d'iscrizione all'università: rapporto percentuale tra numero d'iscritti all'università e numero di residenti in età teorica d'iscrizione (tra i 19 e i 25 anni al 31.12 dell'anno di riferimento).

Eintrittsquote in die Universität (Übertrittsquote der Oberschulabsolventen an die Universität): Verhältnis zwischen der Anzahl von Erstmatrikulierten an Universitäten und der Anzahl von Oberschulabsolventen (interne und externe Kandidaten) im vorhergehenden Schuljahr, ausgedrückt in Prozenten.

Tasso di passaggio dalla scuola superiore: rapporto percentuale tra il numero di neo-immatricolati all'università ed il numero di diplomati delle scuole secondarie superiori (candidati interni ed esterni) dell'anno scolastico precedente.

Eingeschriebene an Universitäten je 100 Oberschulabsolventen der fünf vorhergehenden Schuljahre: Verhältnis zwischen der Anzahl der Eingeschriebenen an Universitäten und der Summe der Oberschulabsolventen (interne und externe Kandidaten) der fünf vorhergehenden Schuljahre, ausgedrückt in Prozenten.

Iscritti all'università ogni 100 diplomati dei cinque anni scolastici precedenti: rapporto percentuale tra numero d'iscritti all'università e somma dei diplomati delle scuole secondarie superiori (candidati interni ed esterni) dei cinque anni scolastici precedenti.

Universitätsabsolventen je 100 Oberschulabsolventen von vor fünf Schuljahren: Verhältnis zwischen der Anzahl von Universitätsabsolventen und der Anzahl der Oberschulabsolventen (interne und externe Kandidaten) von vor fünf Schuljahren, ausgedrückt in Prozenten.

Laureati e diplomati universitari ogni 100 diplomati di cinque anni scolastici prima: rapporto percentuale tra numero di laureati e diplomati universitari e numero di diplomati delle scuole secondarie superiori (candidati interni ed esterni) di cinque anni scolastici prima.

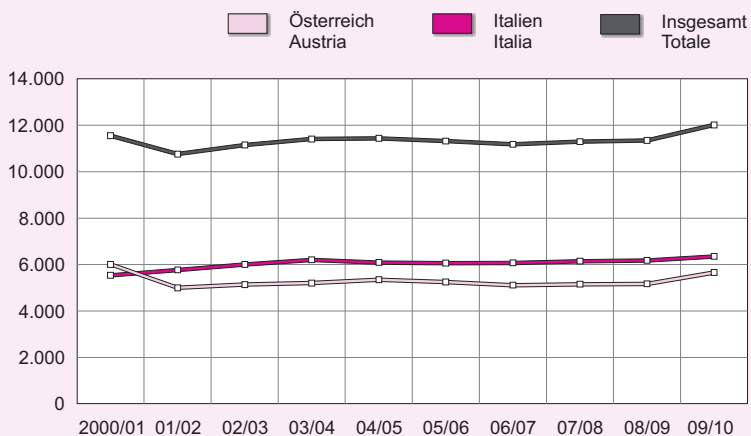
Universitätsabsolventen je 100 25-Jährige: Verhältnis zwischen der Anzahl von Universitätsabsolventen und der 25-jährigen Wohnbevölkerung am 31.12. des Bezugsjahres, ausgedrückt in Prozenten.

Laureati e diplomati universitari ogni 100 venticinquenni: rapporto percentuale tra numero di laureati e diplomati universitari e numero dei venticinquenni residenti al 31.12 dell'anno di riferimento.

Graf. 16

**Südtiroler an österreichischen und italienischen Universitäten
- Studienjahre 2000/01-2009/10**

**Altoatesini iscritti presso università austriache e italiane
- Anni accademici 2000/01-2009/10**



© astat 2012 - sr



Statistisches Jahrbuch für Südtirol
Annuario Statistico della provincia di Bolzano

2008	zweisprach. Ausgabe, 556 Seiten, 2008	edizione bilingue, 556 pagine, 2008
2009	zweisprach. Ausgabe, 556 Seiten, 2009	edizione bilingue, 556 pagine, 2009
2010	zweisprach. Ausgabe, 562 Seiten, 2011	edizione bilingue, 562 pagine, 2011

Demographisches Handbuch für Südtirol
Manuale demografico della provincia di Bolzano

2009	zweisprach. Ausgabe, 190 Seiten, 2010	edizione bilingue, 190 pagine, 2010
2010	zweisprach. Ausgabe, 192 Seiten, 2011	edizione bilingue, 192 pagine, 2011
2011	zweisprach. Ausgabe, 142 Seiten, 2012	edizione bilingue, 142 pagine, 2012

Südtirol in Zahlen
Alto Adige in cifre

2009	zweispr. und lad. Ausgabe, 48 S., 2009	ediz. bilingue e ladina, 48 pagine, 2009
2010	zweispr. und lad. Ausgabe, 48 S., 2010	ediz. bilingue e ladina, 48 pagine, 2010
2011	zweispr. und lad. Ausgabe, 48 S., 2010	ediz. bilingue e ladina, 48 pagine, 2010

ASTAT - Schriftenreihe
Collana ASTAT

Nr. 171	Bildungsindikatoren in Südtirol - 1991/92-2009/10 zweisprachige Ausgabe, 88 Seiten, 2011	Indicatori dell'istruzione in provincia di Bolzano - 1991/92-2009/10 edizione bilingue, 88 pagine, 2011
Nr. 172	Nachnamen in Südtirol - 2010 zweisprachige Ausgabe, 126 Seiten, 2011	Cognomi in provincia di Bolzano - 2010 edizione bilingue, 126 pagine, 2011
Nr. 173	Seilbahnen in Südtirol - 2010 zweisprachige Ausgabe, 98 Seiten, 2011	Impianti a fune in Alto Adige - 2010 edizione bilingue, 98 pagine, 2011
Nr. 174	Bautätigkeit und Immobilienmarkt in Südtirol - 2010 zweisprachige Ausgabe, 184 Seiten, 2011	Attività edilizia e mercato immobiliare in provincia di Bolzano - 2010 edizione bilingue, 184 pagine, 2011
Nr. 175	Handel in Südtirol zweisprachige Ausgabe, 118 Seiten, 2011	Commercio in Alto Adige edizione bilingue, 118 pagine, 2011
Nr. 176	Die Konten der öffentlichen Verwaltung in Südtirol - 2009 zweisprachige Ausgabe, 112 Seiten, 2011	I conti dell'amministrazione pubblica in Alto Adige - 2009 edizione bilingue, 112 pagine, 2011
Nr. 177	Die Öffentlichen Territorialen Konten - 2008-2009 zweisprachige Ausgabe, 144 Seiten, 2011	I conti Pubblici Territoriali - 2008-2009 edizione bilingue, 144 pagine, 2011
Nr. 178	Mobilität und Verkehr in Südtirol - 2010 zweisprachige Ausgabe, 156 Seiten, 2012	Mobilità e traffico in provincia di Bolzano - 2010 edizione bilingue, 156 pagine, 2012
Nr. 179	Südtiroler Energiebilanz - 2009 zweisprachige Ausgabe, 64 Seiten, 2012	Bilancio energetico dell'Alto Adige - 2009 edizione bilingue, 64 pagine, 2012
Nr. 180	Erwerbstätigkeit in Südtirol - 2010 zweisprachige Ausgabe, 256 Seiten, 2012	Occupazione in provincia di Bolzano - 2010 edizione bilingue, 256 pagine, 2012

**In Zahlen
In cifre**

- | | | |
|-------|--|--|
| Nr. 1 | Jugend in Zahlen 2006
zweisprachige Ausgabe, 48 Seiten, 2008 | Giovani in cifre 2006
edizione bilingue, 48 pagine, 2008 |
| Nr. 2 | Gender in Zahlen 2007
zweisprachige Ausgabe, 52 Seiten, 2008 | Gender in cifre 2007
edizione bilingue, 52 pagine, 2008 |
| Nr. 3 | Haushalte in Zahlen 2007
zweisprachige Ausgabe, 44 Seiten, 2009 | Famiglie in cifre 2007
edizione bilingue, 44 pagine, 2009 |
| Nr. 4 | Bildung in Zahlen 2008-2009
zweisprachige Ausgabe, 84 Seiten, 2010 | Istruzione in cifre 2008-2009
edizione bilingue, 84 pagine, 2010 |
| Nr. 5 | Bildung in Zahlen 2009-2010
zweisprachige Ausgabe, 84 Seiten, 2011 | Istruzione in cifre 2009-2010
edizione bilingue, 84 pagine, 2011 |
| Nr. 6 | Bildung in Zahlen 2010-2011
zweisprachige Ausgabe, 84 Seiten, 2012 | Istruzione in cifre 2010-2011
edizione bilingue, 84 pagine, 2012 |

**Andere Publikationen
Altre pubblicazioni**

- | | |
|---|---|
| 14. Allgemeine Volkszählung 2001 - Band 1
zweisprachige Ausgabe, 88 Seiten, 2004 | 14° Censimento della popolazione 2001 - Tomo 1
edizione bilingue, 88 pagine, 2004 |
| 14. Allgemeine Volkszählung 2001 - Band 2, Gebäude und Wohnungen
zweisprachige Ausgabe, 76 Seiten, 2005 | 14° Censimento della popolazione 2001 - Tomo 2, Edifici e abitazioni
edizione bilingue, 76 pagine, 2005 |
| 14. Allgemeine Volkszählung 2001 - Band 3, Bildung
zweisprachige Ausgabe, 78 Seiten, 2005 | 14° Censimento della popolazione 2001 - Tomo 3, Istruzione
edizione bilingue, 78 pagine, 2005 |
| 14. Allgemeine Volkszählung 2001 - Band 4, Bewohnte Ortschaften
zweisprachige Ausgabe, 96 Seiten, 2006 | 14° Censimento della popolazione 2001 - Tomo 4, Località abitate
edizione bilingue, 96 pagine, 2006 |
| 14. Allgemeine Volkszählung 2001 - Band 5, Erwerbstätigkeit
zweisprachige Ausgabe, 142 Seiten, 2006 | 14° Censimento della popolazione 2001 - Tomo 5, Occupazione
edizione bilingue, 142 pagine, 2006 |
| 14. Allgemeine Volkszählung 2001 - Band 6, Pendlerströme aus Berufs- und Studiengründen
zweisprachige Ausgabe, 176 Seiten, 2007 | 14° Censimento della popolazione 2001 - Tomo 6, Flussi pendolari per motivi di lavoro e studio
edizione bilingue, 176 pagine, 2007 |
| 8. Arbeitsstättenzählung - 22. Oktober 2001 mit Vergleich zwischen Tirol, Südtirol und Trentino
zweisprachige Ausgabe, 118 Seiten, 2005 | 8° Censimento generale dell'industria e dei servizi - 22 ottobre 2001 con confronto tra Tirolo, Alto Adige e Trentino
edizione bilingue, 118 pagine, 2005 |
| Strukturindikatoren zur Lebensqualität in den Südtiroler Gemeinden - 2008

zweisprachige Ausgabe, 60 Seiten, 2009 | Indicatori strutturali sulla qualità di vita nei comuni della provincia di Bolzano - 2008

edizione bilingue, 60 pagine, 2009 |
| ATECO 2007 - Klassifikation der Wirtschaftstätigkeiten
Zweisprachige Ausgabe, 818 Seiten, 2009 | ATECO 2007 - Classificazione delle attività economiche
edizione bilingue, 818 pagine, 2009 |
| Tirol Südtirol Trentino 2009
Zweisprachige Ausgabe, 14 Seiten, 2009 | Tirolo Alto-Adige Trentino 2009
edizione bilingue, 14 pagine, 2009 |